


CANTON DU VALAIS



BOURGEOISIE DE VERNAYAZ

☎ 027/764 22 10

📠 027/764 22 09

www.vernayaz.ch

info@vernayaz.ch

Comptes 2018

Approuvé par le Conseil bourgeoisial le 29 avril 2019
Approuvé par l'Assemblée bourgeoisiale le 4 juin 2019

Le Président



Blaise BERGEAT

Le Secrétaire



Loïc BLARDONE

TABLES DES MATIERES COMPTES 2018

- **Convocation de l'Assemblée bourgeoisiale**
- **Message du Conseil bourgeoisial**
- **Indicateurs financiers**
- **Compte de fonctionnement par classification administrative**
 - 0. Administration générale
 - 8. Economie publique
 - 9. Finance et impôts
- **Compte d'investissement par classification administrative**
 - 8. Economie publique
- **Compte de fonctionnement par nature**
 - 3. Charges par nature
 - 4. Produits par nature
- **Compte d'investissement par nature**
 - 5. Dépenses par nature
 - 6. Recette par nature
- **Bilan**
 - 1. Actifs
 - 2. Passifs
- **Tableaux des amortissements**
- **Rapport de révision**



ASSEMBLEE BOURGEOISIALE

Mardi 4 juin 2019
à 18h30
Salle polyvalente

Ordre du jour

1. Procès-verbal de l'Assemblée bourgeoisiale du 4 décembre 2018
2. Présentation des comptes 2018
3. Rapport de l'organe de révision
4. Approbation des comptes 2018
5. Décharge aux organes responsables
6. Vente de terrain : Constantin Martial & Cie SA
7. Divers

ASSEMBLEE PRIMAIRE

Mardi 4 juin 2019
à 19h00
Salle de polyvalente

Ordre du jour


1. Procès-verbal de l'Assemblée primaire du 4 décembre 2018
2. Présentation des comptes 2018
3. Rapport de l'organe de révision
4. Approbation des comptes 2018
5. Décharge aux organes responsables
6. Paroisse de Vernayaz : renouvellement du cautionnement solidaire
7. Règlement intercommunal sur la gestion des situations particulières et extraordinaires
8. Divers

Les comptes 2018 de la Commune et de la Bourgeoisie, les PV des séances du 4 décembre 2018 et le Règlement intercommunal sur la gestion des situations particulières et extraordinaires sont à la disposition des contribuables au secrétariat communal, dès le jour de la présente publication jusqu'à celui de l'Assemblée primaire et bourgeoisiale.

Vernayaz, le 10 mai 2019 / DI-0113

L'Administration communale

CANTON DU VALAIS



BOURGEOISIE DE VERNAYAZ

Message du Conseil
bourgeoisial

Message introductif aux comptes 2018

COMPTES DE FONCTIONNEMENT

Au niveau des comptes de fonctionnement, voici les principaux éléments à relever :

Administration générale

Les frais administratifs imputés ont été déterminés sur la base du décompte effectif des heures et séances. Ils correspondent à la situation de l'exercice 2017.

Economie publique

Tant les frais pour l'entretien des forêts, chemins ou autre que la participation à la journée des bourgeois sont relativement plus bas que ceux prévus au budget 2018.

Le Triage forestier ayant enregistré de bons résultats, la part versée à notre Bourgeoisie a largement progressé.

Finances et impôts

Sur demande du Service de l'environnement, la Bourgeoisie a dû engager des démarches en vue de réaliser des investigations (technique et historique) dans le cadre de la lutte contre la pollution sur la parcelle n° 909. Le décompte final a tout de même été moins élevé que les prévisions qui avaient été données.

Le DDP pour l'emplacement de la Salle de sport ayant été signé avec la Commune, une nouvelle recette a été comptabilisée. Elle est toutefois moins élevée que le montant prévu au budget, la cession n'étant intervenue que dans le courant du mois d'avril 2018.

COMPTES D'INVESTISSEMENTS

Route des Diligences

Seuls quelques petits travaux étaient prévus durant l'année 2018. Toutefois et comme prévu dans la convention y relative, la Municipalité a alloué une subvention aux investissements ayant pour conséquence un « désinvestissement » net de Fr. 11'784.65 sur l'exercice 2018.


CONCLUSION ET ANALYSE

Globalement, les charges de fonctionnement pour 2018 s'élevèrent à Fr. 58'957.05 et sont donc en légère progression de 5.28% par rapport au budget 2018. Elles progressent de 31.95% par rapport aux comptes 2017.

La marge d'autofinancement s'élève à Fr. 15'743.- et est en augmentation par rapport aux précédents comptes. Après le retranchement des amortissements comptables de Fr. 10'544.65 (10%), le résultat net (excédent de revenu) se monte à Fr. 5'198.35, en augmentation de Fr. 11'089.35 par rapport aux comptes 2017 et de Fr. 648.35 par rapport au budget 2018.

Pour le Conseil bourgeoisial
Le Président

CANTON DU VALAIS



BOURGEOISIE DE VERNAYAZ

Indicateurs financiers

Aperçu du compte administratif

Compte
2017Budget
2018Compte
2018

Compte de fonctionnement

Résultat avant amortissements comptables

| | | | | |
|---|-------|-----------------|-----------------|------------------|
| Charges financières | - CHF | 33'935.75 | 56'000.00 | 48'412.40 |
| Revenus financiers | + CHF | 38'788.80 | 60'550.00 | 64'155.40 |
| Marge d'autofinancement (négative) | = CHF | - | - | - |
| Marge d'autofinancement | = CHF | 4'853.05 | 4'550.00 | 15'743.00 |

Résultat après amortissements comptables

| | | | | |
|-------------------------------------|-------|-----------------|-----------------|-----------------|
| Marge d'autofinancement (négative) | - CHF | - | - | - |
| Marge d'autofinancement | + CHF | 4'853.05 | 4'550.00 | 15'743.00 |
| Amortissements ordinaires | - CHF | 10'744.05 | - | 10'544.65 |
| Amortissements complémentaires | - CHF | - | - | - |
| Amortissement du découvert au bilan | - CHF | - | - | - |
| Excédent de charges | = CHF | 5'891.00 | - | - |
| Excédent de revenus | = CHF | - | 4'550.00 | 5'198.35 |

Compte des investissements

| | | | | |
|--|-------|------------------|------------------|------------------|
| Dépenses | + CHF | 69'069.30 | 10'000.00 | 18'215.35 |
| Recettes | - CHF | 30'000.00 | 30'000.00 | 30'000.00 |
| Investissements nets | = CHF | 39'069.30 | - | - |
| Investissements nets (négatifs) | = CHF | - | 20'000.00 | 11'784.65 |

Financement

| | | | | |
|------------------------------------|-------|------------------|------------------|------------------|
| Marge d'autofinancement (négative) | - CHF | - | - | - |
| Marge d'autofinancement | + CHF | 4'853.05 | 4'550.00 | 15'743.00 |
| Investissements nets | - CHF | 39'069.30 | - | - |
| Investissements nets (négatifs) | + CHF | - | 20'000.00 | 11'784.65 |
| Insuffisance de financement | = CHF | 34'216.25 | - | - |
| Excédent de financement | = CHF | - | 24'550.00 | 27'527.65 |

| Aperçu du compte annuel | | Compte 2017 | | Budget 2018 | | Compte 2018 | |
|---|------------------|------------------|------------------|-------------------|------------------|------------------|-------------------|
| Compte de fonctionnement | | Charges | Revenus | Charges | Revenus | Charges | Revenus |
| Total des charges (amortissements inclus) | 44'679.80 | | 56'000.00 | | 58'957.05 | | 64'155.40 |
| Total des revenus | | 38'788.80 | | 60'550.00 | | 5'198.35 | |
| Excédent de revenus | - | | 4'550.00 | | | | |
| Excédent de charges | | 5'891.00 | | - | | | |
| Total | 44'679.80 | 44'679.80 | 60'550.00 | 60'550.00 | 64'155.40 | 64'155.40 | |
| Compte des investissements | | Dépenses | Recettes | Dépenses | Recettes | Dépenses | Recettes |
| Total des dépenses reportées au bilan | 69'069.30 | | 10'000.00 | | 18'215.35 | | 30'000.00 |
| Total des recettes reportées au bilan | | 30'000.00 | | 30'000.00 | | | |
| Investissements nets 3) | | 39'069.30 | | -20'000.00 | | | -11'784.65 |
| Total | 69'069.30 | 69'069.30 | 10'000.00 | 10'000.00 | 18'215.35 | 18'215.35 | |
| Financement | | | | | | | |
| Report des investissements nets | 39'069.30 | | -20'000.00 | | -11'784.65 | | |
| Report des amortissements ordinaires du patrimoine administratif | | 10'744.05 | | - | | 10'544.65 | |
| Report des amortissements complémentaires du patrimoine administratif | | - | | - | | - | |
| Report des amortissements du découvert du bilan | | - | | - | | - | |
| Excédent de revenus du compte de fonctionnement | | - | | 4'550.00 | | 5'198.35 | |
| Excédent de charges du compte de fonctionnement | 5'891.00 | | - | | | - | |
| Excédent de financement | - | | 24'550.00 | | 27'527.65 | | |
| Insuffisance de financement | | 34'216.25 | | - | | - | |
| Total | 44'960.30 | 44'960.30 | 4'550.00 | 4'550.00 | 15'743.00 | 15'743.00 | |
| Modification du capital | | | | | | | |
| Report de l'excédent de financement | | - | | 24'550.00 | | 27'527.65 | |
| Report de l'insuffisance de financement | 34'216.25 | | - | | | - | |
| Report des dépenses d'investissement au bilan | | 69'069.30 | | 10'000.00 | | 18'215.35 | |
| Report des recettes d'investissement au bilan | 30'000.00 | | 30'000.00 | | 30'000.00 | | |
| Report des amortissements au bilan | 10'744.05 | | - | | 10'544.65 | | |
| Augmentation de la fortune nette | - | | 4'550.00 | | 5'198.35 | | |
| Diminution de la fortune nette | | 5'891.00 | | - | | - | |
| Total | 74'960.30 | 74'960.30 | 34'550.00 | 34'550.00 | 45'743.00 | 45'743.00 | |

3) Remarque: si négatif = excédent de recettes du compte des investissements

| Compte de fonctionnement selon les tâches | | Compte 2017 | | Budget 2018 | | Compte 2018 | |
|---|---|------------------|------------------|------------------|------------------|------------------|------------------|
| | | Charges | Revenus | Charges | Revenus | Charges | Revenus |
| 0 | Administration générale | 14'370.80 | 300.00 | 9'000.00 | - | 14'200.10 | - |
| 1 | Sécurité publique | - | - | - | - | - | - |
| 2 | Enseignement et formation | - | - | - | - | - | - |
| 3 | Culture, loisirs et culte | - | - | - | - | - | - |
| 4 | Santé | - | - | - | - | - | - |
| 5 | Prévoyance sociale | - | - | - | - | - | - |
| 6 | Trafic | - | - | - | - | - | - |
| 7 | Protection et aménagement de l'environnement, yc eau, égouts, déchets | - | - | - | - | - | - |
| 8 | Economie publique, yc services industriels | 29'776.65 | 2'415.00 | 18'000.00 | 1'000.00 | 22'265.80 | 8'065.00 |
| 9 | Finances et impôts | 532.35 | 36'073.80 | 29'000.00 | 59'550.00 | 22'491.15 | 56'090.40 |
| Total des charges et des revenus | | 44'679.80 | 38'788.80 | 56'000.00 | 60'550.00 | 58'957.05 | 64'155.40 |
| Excédent de charges | | | 5'891.00 | | - | | - |
| Excédent de revenus | | - | | 4'550.00 | | 5'198.35 | |

Compte de fonctionnement selon les natures

Compte 2017

Budget 2018

Compte 2018

| | Compte 2017 | | Budget 2018 | | Compte 2018 | |
|---|------------------|------------------|------------------|------------------|------------------|------------------|
| | Charges | Revenus | Charges | Revenus | Charges | Revenus |
| 30 Charges de personnel | - | | - | | - | |
| 31 Biens, services et marchandises | 13'835.75 | | 41'500.00 | | 28'312.40 | |
| 32 Intérêts passifs | - | | - | | - | |
| 33 Amortissements | 10'744.05 | | - | | 10'544.65 | |
| 34 Parts à des contributions sans affectation | - | | - | | - | |
| 35 Dédommagements versés à des collectivités publiques | 20'100.00 | | 14'500.00 | | 20'100.00 | |
| 36 Subventions accordées | - | | - | | - | |
| 37 Subventions redistribuées | - | | - | | - | |
| 38 Attributions aux financements spéciaux | - | | - | | - | |
| 39 Imputations internes | - | | - | | - | |
| 40 Impôts | | - | | - | | - |
| 41 Patentes et concessions | | - | | - | | - |
| 42 Revenus des biens | | 36'073.80 | | 59'550.00 | | 56'090.40 |
| 43 Contributions | | 1'035.00 | | 1'000.00 | | 715.00 |
| 44 Parts à des recettes et contributions sans affectation | | - | | - | | - |
| 45 Restitutions de collectivités publiques | | 1'680.00 | | - | | 7'350.00 |
| 46 Subventions | | - | | - | | - |
| 47 Subventions à redistribuer | | - | | - | | - |
| 48 Prélèvements sur les financements spéciaux | | - | | - | | - |
| 49 Imputations internes | | - | | - | | - |
| Total des charges et des revenus | 44'679.80 | 38'788.80 | 56'000.00 | 60'550.00 | 58'957.05 | 64'155.40 |
| Excédent de charges | | 5'891.00 | | - | | - |
| Excédent de revenus | - | | 4'550.00 | | 5'198.35 | |

Compte des investissements selon les tâches

Compte 2017

Budget 2018

Compte 2018

| | Compte 2017 | | Budget 2018 | | Compte 2018 | |
|---|------------------|------------------|------------------|------------------|------------------|------------------|
| | Dépenses | Recettes | Dépenses | Recettes | Dépenses | Recettes |
| 0 Administration générale | - | - | - | - | - | - |
| 1 Sécurité publique | - | - | - | - | - | - |
| 2 Enseignement et formation | - | - | - | - | - | - |
| 3 Culture, loisirs et culte | - | - | - | - | - | - |
| 4 Santé | - | - | - | - | - | - |
| 5 Prévoyance sociale | - | - | - | - | - | - |
| 6 Trafic | - | - | - | - | - | - |
| 7 Protection et aménagement de l'environnement, yc eau, égouts, déchets | - | - | - | - | - | - |
| 8 Economie publique, yc services industriels | 69'069.30 | 30'000.00 | 10'000.00 | 30'000.00 | 18'215.35 | 30'000.00 |
| 9 Finances et impôts | - | - | - | - | - | - |
| Total des dépenses et des recettes | 69'069.30 | 30'000.00 | 10'000.00 | 30'000.00 | 18'215.35 | 30'000.00 |
| Excédent de dépenses | | 39'069.30 | | - | | - |
| Excédent de recettes | - | | 20'000.00 | | 11'784.65 | |

Compte des investissements selon les natures

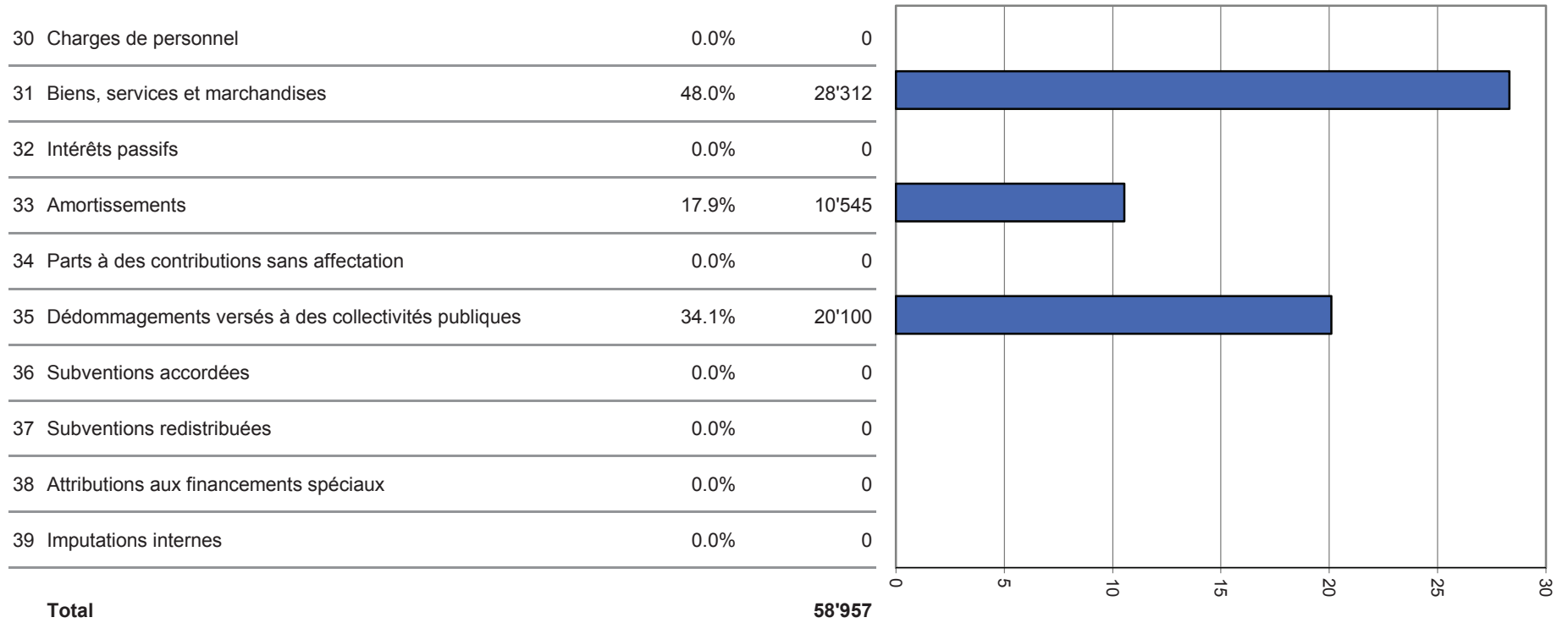
Compte 2017

Budget 2018

Compte 2018

| | Compte 2017 | | Budget 2018 | | Compte 2018 | |
|---|------------------|------------------|------------------|------------------|------------------|------------------|
| | Dépenses | Recettes | Dépenses | Recettes | Dépenses | Recettes |
| 50 Investissements propres | 69'069.30 | | 10'000.00 | | 18'215.35 | |
| 52 Prêts et participations permanentes | - | | - | | - | |
| 56 Subventions accordées | - | | - | | - | |
| 57 Subventions redistribuées | - | | - | | - | |
| 58 Autres dépenses activables | - | | - | | - | |
| 60 Transferts au patrimoine financier | | - | | - | | - |
| 61 Contributions de tiers | | - | | - | | - |
| 62 Remboursement de prêts et participations permanentes | | - | | - | | - |
| 63 Facturation à des tiers | | - | | - | | - |
| 64 Remboursement de subventions acquises | | - | | - | | - |
| 66 Subventions acquises | | 30'000.00 | | 30'000.00 | | 30'000.00 |
| 67 Subventions à redistribuer | | - | | - | | - |
| Total des dépenses et des recettes | 69'069.30 | 30'000.00 | 10'000.00 | 30'000.00 | 18'215.35 | 30'000.00 |
| Excédent de dépenses | | 39'069.30 | | - | | - |
| Excédent de recettes | - | | 20'000.00 | | 11'784.65 | |

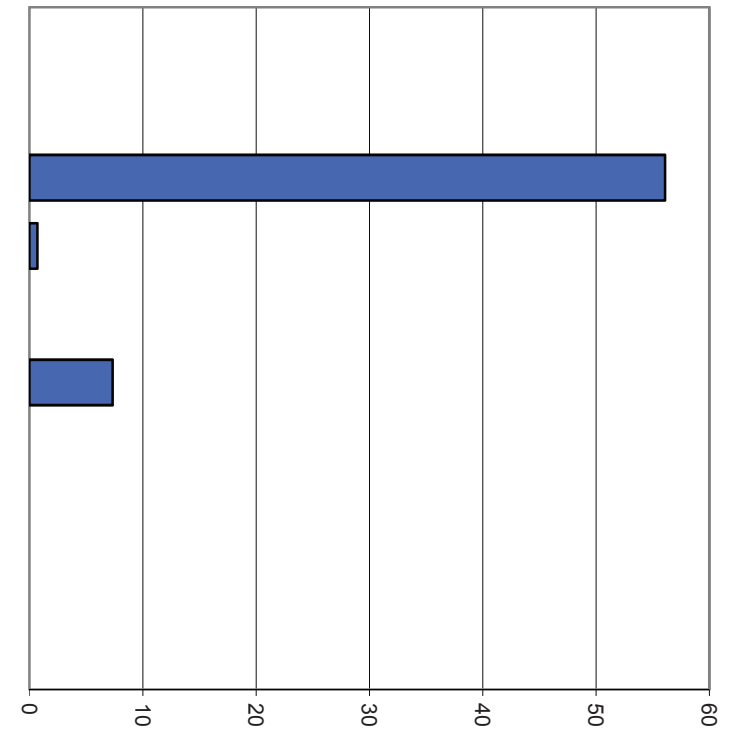
Comptes de fonctionnement selon les natures, charges



Milliers

Comptes de fonctionnement selon les natures, revenus

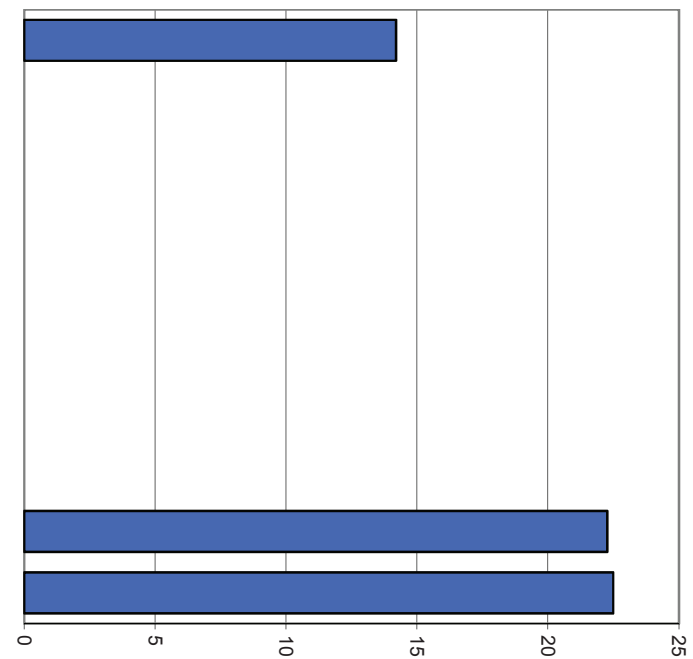
| | | |
|---|-------|---------------|
| 40 Impôts | 0.0% | 0 |
| 41 Patentes et concessions | 0.0% | 0 |
| 42 Revenus des biens | 87.4% | 56'090 |
| 43 Contributions | 1.1% | 715 |
| 44 Parts à des recettes et contributions sans affectation | 0.0% | 0 |
| 45 Restitutions de collectivités publiques | 11.5% | 7'350 |
| 46 Subventions | 0.0% | 0 |
| 47 Subventions à redistribuer | 0.0% | 0 |
| 48 Prélèvements sur les financements spéciaux | 0.0% | 0 |
| 49 Imputations internes | 0.0% | 0 |
| Total | | 64'155 |



Milliers

Comptes de fonctionnement selon les tâches, charges

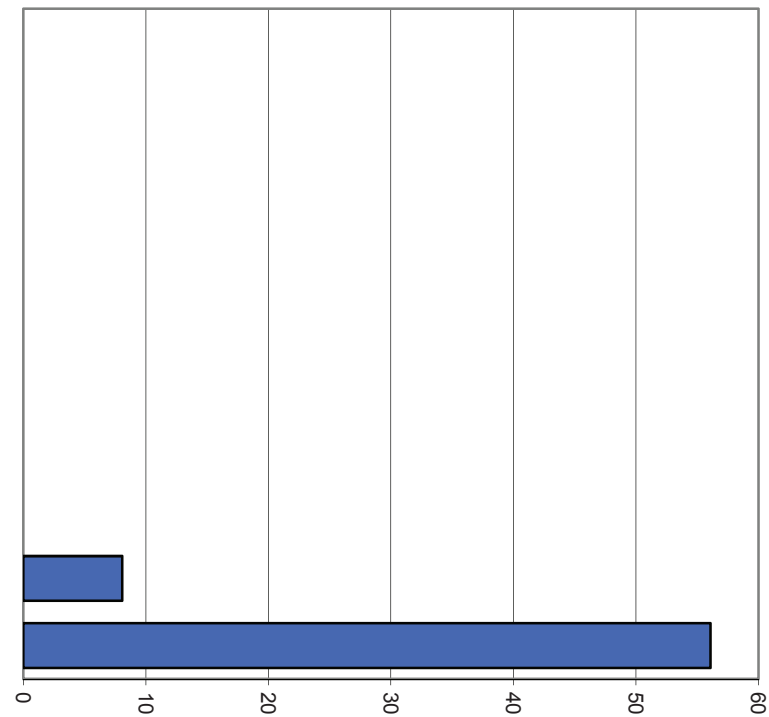
| | | | |
|--------------|---|-------|---------------|
| 0 | Administration générale | 24.1% | 14'200 |
| 1 | Sécurité publique | 0.0% | 0 |
| 2 | Enseignement et formation | 0.0% | 0 |
| 3 | Culture, loisirs et culte | 0.0% | 0 |
| 4 | Santé | 0.0% | 0 |
| 5 | Prévoyance sociale | 0.0% | 0 |
| 6 | Trafic | 0.0% | 0 |
| 7 | Protection et aménagement de l'environnement, yc eau, égouts, déchets | 0.0% | 0 |
| 8 | Economie publique, yc services industriels | 37.8% | 22'266 |
| 9 | Finances et impôts | 38.1% | 22'491 |
| Total | | | 58'957 |



Milliers

Comptes de fonctionnement selon les tâches, revenus

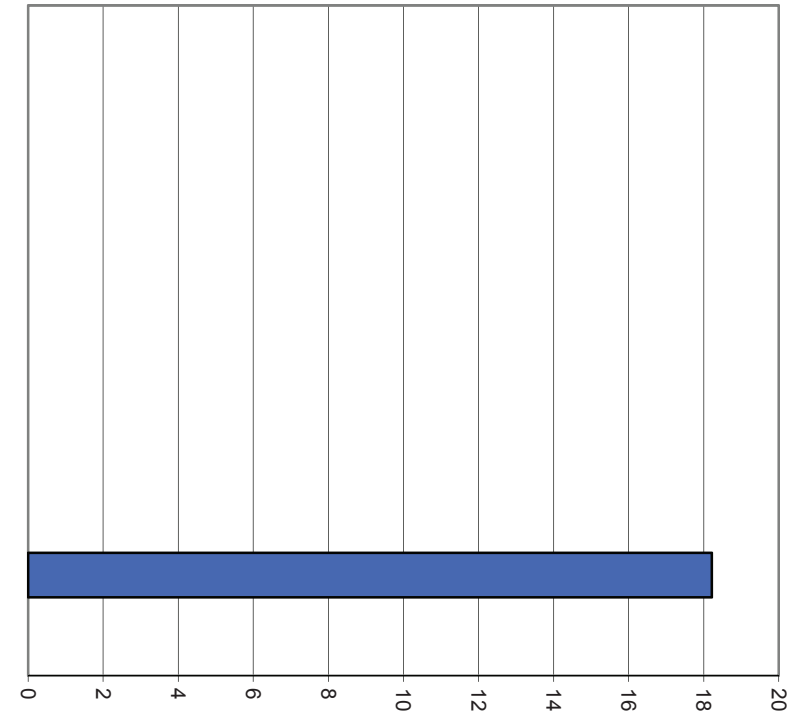
| | | | |
|--------------|---|-------|---------------|
| 0 | Administration générale | 0.0% | 0 |
| 1 | Sécurité publique | 0.0% | 0 |
| 2 | Enseignement et formation | 0.0% | 0 |
| 3 | Culture, loisirs et culte | 0.0% | 0 |
| 4 | Santé | 0.0% | 0 |
| 5 | Prévoyance sociale | 0.0% | 0 |
| 6 | Trafic | 0.0% | 0 |
| 7 | Protection et aménagement de l'environnement, yc eau, égouts, déchets | 0.0% | 0 |
| 8 | Economie publique, yc services industriels | 12.6% | 8'065 |
| 9 | Finances et impôts | 87.4% | 56'090 |
| Total | | | 64'155 |



Milliers

Comptes des investissements selon les tâches, dépenses

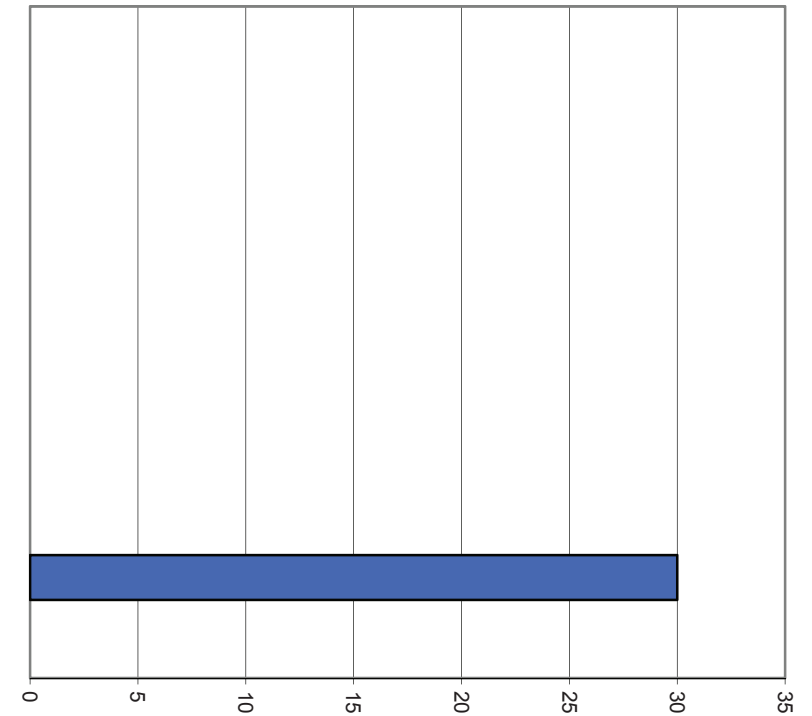
| | | | |
|--------------|---|--------|---------------|
| 0 | Administration générale | 0.0% | 0 |
| 1 | Sécurité publique | 0.0% | 0 |
| 2 | Enseignement et formation | 0.0% | 0 |
| 3 | Culture, loisirs et culte | 0.0% | 0 |
| 4 | Santé | 0.0% | 0 |
| 5 | Prévoyance sociale | 0.0% | 0 |
| 6 | Trafic | 0.0% | 0 |
| 7 | Protection et aménagement de l'environnement, yc eau, égouts, déchets | 0.0% | 0 |
| 8 | Economie publique, yc services industriels | 100.0% | 18'215 |
| 9 | Finances et impôts | 0.0% | 0 |
| Total | | | 18'215 |



Milliers

Comptes des investissements selon les tâches, recettes

| | | | |
|--------------|---|-------|---------------|
| 0 | Administration générale | 0.0% | 0 |
| 1 | Sécurité publique | 0.0% | 0 |
| 2 | Enseignement et formation | 0.0% | 0 |
| 3 | Culture, loisirs et culte | 0.0% | 0 |
| 4 | Santé | 0.0% | 0 |
| 5 | Prévoyance sociale | 0.0% | 0 |
| 6 | Trafic | 0.0% | 0 |
| 7 | Protection et aménagement de l'environnement, yc eau, égouts, déchets | 0.0% | 0 |
| 8 | Economie publique, yc services industriels | ##### | 30'000 |
| 9 | Finances et impôts | 0.0% | 0 |
| Total | | | 30'000 |



Milliers

Aperçu des indicateurs financiers

| 1. Degré d'autofinancement (I1) | 2017 | 2018 | Moyenne |
|--|-------|--------------|---------|
| (Autofinancement en pour cent de l'investissement net) | 12.4% | invest. nég. | 75.5% |

Valeurs indicatives

| | |
|------------------------|----------------------------------|
| $I1 \geq 100\%$ | 5 - très bien |
| $80\% \leq I1 < 100\%$ | 4 - bien |
| $60\% \leq I1 < 80\%$ | 3 - satisfaisant (à court terme) |
| $0\% \leq I1 < 60\%$ | 2 - insuffisant |
| $I1 < 0\%$ | 1 - très mauvais |

NB : Si les investissements nets sont négatifs (recettes d'investissements supérieures aux dépenses d'investissements), le ratio n'a pas de valeur indicative et c'est pourquoi il n'est pas pris en compte dans le calcul de la moyenne.

| 2. Capacité d'autofinancement (I2) | 2017 | 2018 | Moyenne |
|---|-------|-------|---------|
| (Autofinancement en pour cent des revenus financiers) | 12.5% | 24.5% | 20.0% |

Valeurs indicatives

| | |
|-----------------------|------------------|
| $I2 \geq 20\%$ | 5 - très bien |
| $15\% \leq I2 < 20\%$ | 4 - bien |
| $8\% \leq I2 < 15\%$ | 3 - satisfaisant |
| $0\% \leq I2 < 8\%$ | 2 - insuffisant |
| $I2 < 0\%$ | 1 - très mauvais |

| 3. Taux des amortissements ordinaires (I3) | 2017 | 2018 | Moyenne |
|--|-------|-------|---------|
| (Amortissements ordinaires en % du PA à amortir) | 10.2% | 12.7% | 11.3% |

Valeurs indicatives

| | |
|----------------------|-----------------------------------|
| $I3 \geq 10\%$ | 5 - amort. suffisants |
| $8\% \leq I3 < 10\%$ | 4 - amort. moyens (à court terme) |
| $5\% \leq I3 < 8\%$ | 3 - amort. faibles |
| $2\% \leq I3 < 5\%$ | 2 - amort. insuffisants |
| $I3 < 2\%$ | 1 - amort. nettement insuffisants |

| 3.2 Taux global des amortissements | 2017 | 2018 | Moyenne |
|---|------|-------|---------|
| (Amort. + solde compte fonct. en % du PA à amortir + découvert) | 4.6% | 19.0% | 10.9% |

| 4. Endettement net par habitant (I4) | 2017 | 2018 | Moyenne |
|--|------|------|---------|
| (Dette brute moins PF réalisable par habitant) | -236 | -250 | -243 |

Valeurs indicatives

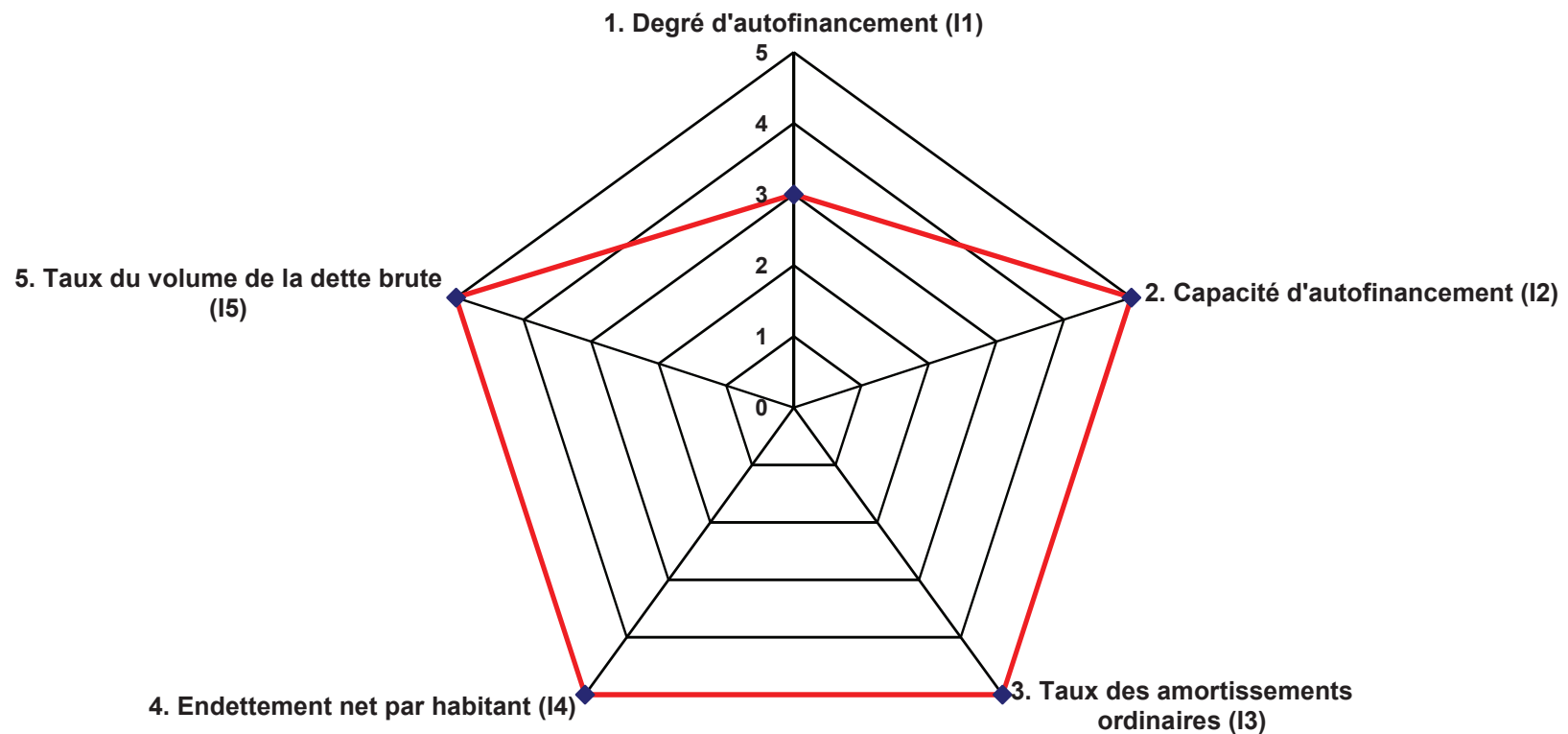
| | |
|-------------------------|--------------------------------|
| $I4 < 3'000$ | 5 - endettement faible |
| $3'000 \leq I4 < 5'000$ | 4 - endettement mesuré |
| $5'000 \leq I4 < 7'000$ | 3 - endettement important |
| $7'000 \leq I4 < 9'000$ | 2 - endettement très important |
| $I4 \geq 9'000$ | 1 - endettement excessif |

| 5. Taux du volume de la dette brute (I5) | 2017 | 2018 | Moyenne |
|---|-------|-------|---------|
| (Dette brute en % des revenus financiers) | 33.4% | 13.3% | 20.9% |

Valeurs indicatives

| | |
|-------------------------|------------------|
| $I5 < 150\%$ | 5 - très bien |
| $150\% \leq I5 < 200\%$ | 4 - bien |
| $200\% \leq I5 < 250\%$ | 3 - satisfaisant |
| $250\% \leq I5 < 300\%$ | 2 - insuffisant |
| $I5 \geq 300\%$ | 1 - mauvais |

Graphique des indicateurs - moyenne des années 2017 et 2018



CANTON DU VALAIS



BOURGEOISIE DE VERNAYAZ

Compte de fonctionnement
(classification administrative)

Récapitulation du compte administratif

| | Comptes 2018 | | | | Budget 2018 | | | | Comptes 2017 | | | |
|---|----------------|-----------|--|-----------|----------------|-----------|--|-----------|----------------|-----------|--|-----------|
| | Fonctionnement | | Investissements | | Fonctionnement | | Investissements | | Fonctionnement | | Investissements | |
| | Charges | Revenus | Dépenses | Recettes | Charges | Revenus | Dépenses | Recettes | Charges | Revenus | Dépenses | Recettes |
| 0 Administration générale | 14'200.10 | | | | 9'000.00 | | | | 14'370.80 | 300.00 | | |
| 8 Economie publique | 22'265.80 | 8'065.00 | 18'215.35 | 30'000.00 | 18'000.00 | 1'000.00 | 10'000.00 | 30'000.00 | 29'776.65 | 2'415.00 | 69'069.30 | 30'000.00 |
| 9 Finance et impôts | 22'491.15 | 56'090.40 | | | 29'000.00 | 59'550.00 | | | 532.35 | 36'073.80 | | |
| Total | 58'957.05 | 64'155.40 | 18'215.35 | 30'000.00 | 56'000.00 | 60'550.00 | 10'000.00 | 30'000.00 | 44'679.80 | 38'788.80 | 69'069.30 | 30'000.00 |
| Excédent de revenus ou de charges | 5'198.35 | | | | 4'550.00 | | | | | 5'891.00 | | |
| Investissements nets | | | 11'784.65 | | | | 20'000.00 | | | | | 39'069.30 |
| | 64'155.40 | 64'155.40 | 30'000.00 | 30'000.00 | 60'550.00 | 60'550.00 | 30'000.00 | 30'000.00 | 44'679.80 | 44'679.80 | 69'069.30 | 69'069.30 |
| | | | Financement des investissements | | | | Financement des investissements | | | | Financement des investissements | |
| Investissements (désinvestissements) nets | | | -11'784.65 | | | | -20'000.00 | | | | 39'069.30 | |
| Amortissements du patrimoine administratif | | | 10'544.65 | | | | 0.00 | | | | 10'744.05 | |
| Amortissements complémentaires du patrimoine administratif | | | 0.00 | | | | 0.00 | | | | 0.00 | |
| Excédent de revenus / (charges) du compte de fonctionnement | | | 5'198.35 | | | | 4'550.00 | | | | -5'891.00 | |
| Découvert / (excédent) de financement | | | -27'527.65 | | | | -24'550.00 | | | | 34'216.25 | |
| | | | Modification du capital | | | | Modification du capital | | | | Modification du capital | |
| Report au bilan des investissements nets | | | -11'784.65 | | | | -20'000.00 | | | | 39'069.30 | |
| Insuffisance / (excédent) de financement | | | -27'527.65 | | | | -24'550.00 | | | | 34'216.25 | |
| Report des amortissements au bilan | | | 10'544.65 | | | | 0.00 | | | | 10'744.05 | |
| Augmentation / (diminution) de la fortune nette | | | 5'198.35 | | | | 4'550.00 | | | | -5'891.00 | |
| Marge d'auto-financement | | | 15'743.00 | | | | 4'550.00 | | | | 4'853.05 | |

(Les termes entre parenthèses s'appliquent aux chiffres négatifs)

| Comptes de fonctionnement | | Comptes Charges | 2018 Revenus | Budget Charges | 2018 Revenus | Comptes Charges | 2017 Revenus |
|----------------------------------|---|----------------------------|-------------------------|---------------------------|-------------------------|----------------------------|-------------------------|
| 029 | ADMINISTRATION GENERALE | | | | | | |
| 029.31 | BIENS, SERVICES & MARCH. | | | | | | |
| 029.318.00 | Frais administratifs | | | | | 166.80 | |
| 029.318.02 | Frais fiduciaire | 1'400.10 | | 1'000.00 | | 1'404.00 | |
| 029.318.04 | Frais géomètre-cadastre mise à jour des plans | | | 1'000.00 | | | |
| 029.319.00 | Frais divers | 200.00 | | | | 200.00 | |
| 029.31 | TOTAL BIENS, SERVICES & MARCH. | 1'600.10 | | 2'000.00 | | 1'770.80 | |
| 029.35 | DÉDOMMAGEMENTS VERSÉS À DES COLLECT.PUBLIQUES | | | | | | |
| 029.352.00 | Frais administratifs | 12'600.00 | | 7'000.00 | | 12'600.00 | |
| 029.35 | TOTAL DÉDOMMAGEMENTS VERSÉS À DES COLLECT.PUBLIQ | 12'600.00 | | 7'000.00 | | 12'600.00 | |
| 029.43 | CONTRIBUTIONS DE TIERS | | | | | | |
| 029.431.00 | Agrégations bourgeois | | | | | | 300.00 |
| 029.43 | TOTAL CONTRIBUTIONS DE TIERS | | | | | | 300.00 |
| 029 | TOTAL ADMINISTRATION GENERALE | 14'200.10 | | 9'000.00 | | 14'370.80 | 300.00 |

| Comptes de fonctionnement | | Comptes Charges | 2018 Revenus | Budget Charges | 2018 Revenus | Comptes Charges | 2017 Revenus |
|----------------------------------|--|----------------------------|-------------------------|---------------------------|-------------------------|----------------------------|-------------------------|
| 9 | FINANCES ET IMPÔTS | | | | | | |
| 94 | GERANCE DE LA FORTUNE ET DES DETTES | | | | | | |
| 940 | CAPITAUX ET EMPRUNTS | | | | | | |
| 940.318.00 | Frais bancaires et taxes | 37.05 | | | | 34.35 | |
| 940.318.02 | Assurances, impôts, taxes et cotisations | 497.95 | | 1'000.00 | | 498.00 | |
| 940.42 | REVENUS DES BIENS | | | | | | |
| 940.420.00 | Intérêts des capitaux et impôts remb. | | | | 50.00 | | 2'383.40 |
| 940.42 | TOTAL REVENUS DES BIENS | | | | 50.00 | | 2'383.40 |
| 940 | TOTAL CAPITAUX ET EMPRUNTS | 535.00 | | 1'000.00 | 50.00 | 532.35 | 2'383.40 |
| 942 | IMMEUBLES PATRIMOINE FINANCIER | | | | | | |
| 942.31 | BIENS, SERVICES & MARCH. | | | | | | |
| 942.318.04 | Lutte c/pollution par.909 | 21'956.15 | | 28'000.00 | | | |
| 942.31 | TOTAL BIENS, SERVICES & MARCH. | 21'956.15 | | 28'000.00 | | | |
| 942.42 | REVENUS DES BIENS | | | | | | |
| 942.427.00 | Locations et DDP (privés) | | 33'590.40 | | 27'000.00 | | 33'690.40 |
| 942.427.02 | Concessions et divers | | | | 2'500.00 | | |

| Comptes de fonctionnement | | Comptes Charges | 2018 Revenus | Budget Charges | 2018 Revenus | Comptes Charges | 2017 Revenus |
|----------------------------------|--|----------------------------|-------------------------|---------------------------|-------------------------|----------------------------|-------------------------|
| 942.427.04 | DDP - parcelle n° 658 (Salle de sport - Cmne) | | 22'500.00 | | 30'000.00 | | |
| 942.42 | TOTAL REVENUS DES BIENS | | 56'090.40 | | 59'500.00 | | 33'690.40 |
| 942 | TOTAL IMMEUBLES PATRIMOINE FINANCIER | 21'956.15 | 56'090.40 | 28'000.00 | 59'500.00 | | 33'690.40 |
| 94 | TOTAL GERANCE DE LA FORTUNE ET DES DETTES | 22'491.15 | 56'090.40 | 29'000.00 | 59'550.00 | 532.35 | 36'073.80 |
| 9 | TOTAL FINANCES ET IMPÔTS | 22'491.15 | 56'090.40 | 29'000.00 | 59'550.00 | 532.35 | 36'073.80 |
| | Total compte de fonctionnement | 58'957.05 | 64'155.40 | 56'000.00 | 60'550.00 | 44'679.80 | 38'788.80 |
| | Excédent de revenus ou de charges | 5'198.35 | | 4'550.00 | | | 5'891.00 |

CANTON DU VALAIS




BOURGEOISIE DE VERNAYAZ

Compte d'investissement
(classification administrative)

| Comptes d'investissement | | Comptes Dépenses | 2018 Recettes | Budget Dépenses | 2018 Recettes | Comptes Dépenses | 2017 Recettes |
|---------------------------------|---------------------------------------|-----------------------------|--------------------------|----------------------------|--------------------------|-----------------------------|--------------------------|
| 810 | SYLVICULTURE | | | | | | |
| 810.50 | INVESTISSEMENTS PROPRES | | | | | | |
| 810.500.00 | Route des Diligences | 18'215.35 | | 10'000.00 | | 69'069.30 | |
| 810.50 | TOTAL INVESTISSEMENTS PROPRES | 18'215.35 | | 10'000.00 | | 69'069.30 | |
| 810.66 | SUBVENTIONS ACQUISES | | | | | | |
| 810.662.00 | Contribu commune de VZ décision AP/AB | | 30'000.00 | | 30'000.00 | | 30'000.00 |
| 810.66 | TOTAL SUBVENTIONS ACQUISES | | 30'000.00 | | 30'000.00 | | 30'000.00 |
| 810 | TOTAL SYLVICULTURE | 18'215.35 | 30'000.00 | 10'000.00 | 30'000.00 | 69'069.30 | 30'000.00 |
| | | | | | | | |
| | Total compte d'investissement | 18'215.35 | 30'000.00 | 10'000.00 | 30'000.00 | 69'069.30 | 30'000.00 |
| | Investissements nets | 11'784.65 | | 20'000.00 | | | 39'069.30 |

CANTON DU VALAIS



BOURGEOISIE DE VERNAYAZ

Compte de fonctionnement
(par nature)

RECAPITULATION DES CHARGES ET DES REVENUS DE FONCTIONNEMENT PAR NATURE

| | Comptes 2018 | | Budget 2018 | | Comptes 2017 | |
|---|--------------|-----------|-------------|-----------|--------------|-----------|
| | Charges | Revenus | Charges | Revenus | Charges | Revenus |
| 30 Charges du personnel | | | | | | |
| 31 Biens, services et marchandises | 28'312.40 | | 41'500.00 | | 13'835.75 | |
| 32 Intérêts passifs | | | | | | |
| 33 Amortissements | 10'544.65 | | | | 10'744.05 | |
| 34 Parts et contributions sans affectation | | | | | | |
| 35 Dédommagements à des collectivités publiques | 20'100.00 | | 14'500.00 | | 20'100.00 | |
| 36 Subventions accordées | | | | | | |
| 37 Subventions redistribuées | | | | | | |
| 38 Attributions aux financements spéciaux | | | | | | |
| 39 Imputations internes | | | | | | |
| 40 Impôts | | | | | | |
| 41 Patentes, concessions | | | | | | |
| 42 Revenus des biens | | 56'090.40 | | 59'550.00 | | 36'073.80 |
| 43 Contributions | | 715.00 | | 1'000.00 | | 1'035.00 |
| 44 Parts à des recettes et contributions sans affecta | | | | | | |
| 45 Dédommagements de collectivités publiques | | 7'350.00 | | | | 1'680.00 |
| 46 Subventions acquises | | | | | | |
| 47 Subventions à redistribuer | | | | | | |
| 48 Prélèvements sur les financements spéciaux | | | | | | |
| 49 Imputations internes | | | | | | |
| Total des charges et revenus | 58'957.05 | 64'155.40 | 56'000.00 | 60'550.00 | 44'679.80 | 38'788.80 |
| Excédent des revenus ou des charges | 5'198.35 | | 4'550.00 | | | 5'891.00 |

CANTON DU VALAIS



BOURGEOISIE DE VERNAYAZ

Compte d'investissement
(par nature)

RECAPITULATION DES DEPENSES ET DES RECETTES D'INVESTISSEMENT PAR NATURE

| | Comptes 2018 | | Budget 2018 | | Comptes 2017 | |
|--|--------------|-----------|-------------|-----------|--------------|-----------|
| | Dépenses | Recettes | Dépenses | Recettes | Dépenses | Recettes |
| 50 Investissements propres | 18'215.35 | | 10'000.00 | | 69'069.30 | |
| 52 Prêts et participations permanentes | | | | | | |
| 56 Subventions accordées | | | | | | |
| 57 Subventions redistribuées | | | | | | |
| 58 Autres dépenses à porter à l'actif | | | | | | |
| 59 Report de recettes au bilan | | | | | | |
| 60 Transferts au patrimoine financier | | | | | | |
| 61 Contributions de tiers | | | | | | |
| 62 Subventions acquises de tiers | | | | | | |
| 63 Facturation à des tiers | | | | | | |
| 64 Remboursement de subventions acquises | | | | | | |
| 66 Subventions acquises | | 30'000.00 | | 30'000.00 | | 30'000.00 |
| 67 Subventions à redistribuer | | | | | | |
| 68 Reprise des amortissements | | | | | | |
| 69 Report de dépenses au bilan | | | | | | |
| Total des dépenses et recettes | 18'215.35 | 30'000.00 | 10'000.00 | 30'000.00 | 69'069.30 | 30'000.00 |
| Excédent des recettes ou des dépenses | 11'784.65 | | 20'000.00 | | | 39'069.30 |

CANTON DU VALAIS



BOURGEOISIE DE VERNAYAZ

Bilan

| BOURGEOISIE DE VERNAYAZ | | Bilan 2018 | Bilan 2017 |
|--------------------------------|---|-----------------------|-----------------------|
| B1 | ACTIF | | |
| B10 | PATRIMOINE FINANCIER | | |
| B10.10 | DISPONIBILITÉS | | |
| B10.102 | BANQUES | | |
| B10.102.00 | Banque BCVs C/C CH63 0076 5001 0304 23304 | 59'910.30 | 5'154.10 |
| B10.102.02 | Banque BCVs fonds forestiers 1028366502 | 134'384.85 | 134'397.50 |
| B10.102 | BANQUES | 194'295.15 | 139'551.60 |
| B10.10 | DISPONIBILITÉS | 194'295.15 | 139'551.60 |
| B10.11 | AVOIRS PATRI. FINANCIER | | |
| B10.111.00 | Débiteurs | 27'815.40 | 27'565.40 |
| B10.111.10 | Commune de Vernayaz | 206'223.45 | 261'323.45 |
| B10.11 | AVOIRS PATRI. FINANCIER | 234'038.85 | 288'888.85 |
| B10.12 | PLACEMENTS PATRIMOINE FINANCIER | | |
| B10.121.01 | Triage de Martigny et env | 28'000.00 | 28'000.00 |
| B10.121.02 | Titres | 1.00 | 1.00 |
| B10.123.00 | Bâtiments et biens-fonds | 22'609.15 | 129.60 |
| B10.12 | PLACEMENTS PATRIMOINE FINANCIER | 50'610.15 | 28'130.60 |
| B10.13 | ACTIFS TRANSITOIRES PATRIMOINE FINANCIER | | |
| B10.139.00 | Actifs transitoires | 715.00 | |
| B10.13 | ACTIFS TRANSITOIRES PATRIMOINE FINANCIER | 715.00 | |
| B10 | PATRIMOINE FINANCIER | 479'659.15 | 456'571.05 |
| B11 | PATRIMOINE ADMINISTRATIF | | |
| B11.14 | INVESTISSEMENTS PROPRES PATRIMOINE ADMINISTRATIF | | |
| B11.140.00 | Terrains non bâtis | 66'291.00 | 66'291.00 |
| B11.141.00 | Chemins bourgeoisiaux | 5'995.95 | 28'325.25 |
| B11.14 | INVESTISSEMENTS PROPRES PATRIMOINE ADMINISTRATIF | 72'286.95 | 94'616.25 |
| B11 | PATRIMOINE ADMINISTRATIF | 72'286.95 | 94'616.25 |
| B1 | ACTIF | 551'946.10 | 551'187.30 |

| BOURGEOISIE DE VERNAYAZ | | Bilan 2018 | Bilan 2017 |
|--------------------------------|---------------------------------|-----------------------|-----------------------|
| B2 | PASSIF | | |
| B20.20 | ENGAGEMENTS COURANTS | | |
| B20.200.01 | Créanciers | -8'525.15 | -12'964.70 |
| B20.20 | ENGAGEMENTS COURANTS | -8'525.15 | -12'964.70 |
| B20.28 | FINANCEMENTS SPÉCIAUX | | |
| B20.280.00 | Fonds de reboisement | -26'412.75 | -26'412.75 |
| B20.280.01 | Réserve forestière de l'Arpille | -108'006.85 | -108'006.85 |
| B20.28 | FINANCEMENTS SPÉCIAUX | -134'419.60 | -134'419.60 |
| B20.29 | FORTUNE NETTE | | |
| B20.290.00 | Capital | -403'803.00 | -409'694.00 |
| B20.290.01 | Résultat de l'exercice | -5'198.35 | 5'891.00 |
| B20.29 | FORTUNE NETTE | -409'001.35 | -403'803.00 |
| B2 | PASSIF | -551'946.10 | -551'187.30 |
| | | | |
| | Bilan | | |
| | | | |
| | | | |

CANTON DU VALAIS



BOURGEOISIE DE VERNAYAZ

Tableaux des amortissements


Immobilisations et investissements à amortir 2018

| N° compte bilan | N° compte CG | RUBRIQUES | Solde au 01.01.2018 | Augmentations | Diminutions | Solde au 31.12.2018 | Amortissement | | Amortissements extraordinaires | Solde au 31.12.2018 |
|-----------------|--------------|--------------------------------|---------------------|------------------|------------------|---------------------|---------------|------------------|--------------------------------|---------------------|
| | | | | | | | % | 2018 | | |
| | | PATRIMONE FINANCIER | 129.60 | 22'479.55 | 0.00 | 22'609.15 | 0.00 | 0.00 | | 22'609.15 |
| B10.123.00 | | Nouveau couvert | 129.60 | 22'479.55 | | 22'609.15 | | 0.00 | | 22'609.15 |
| | | Total | 129.60 | 22'479.55 | 0.00 | 22'609.15 | | 0.00 | | 22'609.15 |
| | | PATRIMONE ADMINISTRATIF | 94'616.25 | 18'215.35 | 30'000.00 | 82'831.60 | 0.00 | 10'544.65 | | 72'286.95 |
| | | Terrains non bâtis | | | | | | | | |
| B11.140.00 | | Bien-fonds | 66'291.00 | 0.00 | | 66'291.00 | | 0.00 | | 66'291.00 |
| | | Total | 66'291.00 | 0.00 | 0.00 | 66'291.00 | | 0.00 | 0.00 | 66'291.00 |
| | | Ouvrages de génie civil | | | | | | | | |
| B11.141.00 | 810.500.00 | Route des Diligences | 28'325.25 | 18'215.35 | 30'000.00 | 16'540.60 | 63.75 | 10'544.65 | | 5'995.95 |
| | | Total | 28'325.25 | 18'215.35 | 30'000.00 | 16'540.60 | | 10'544.65 | 0.00 | 5'995.95 |
| | | TOTAUX | 94'745.85 | 40'694.90 | 30'000.00 | 105'440.75 | | 10'544.65 | | 94'896.10 |

| | |
|-----------|--------|
| 10'544.08 | 10.00% |
|-----------|--------|

| | |
|-------------|--------|
| Tx effectif | 10.00% |
|-------------|--------|

CANTON DU VALAIS



BOURGEOISIE DE VERNAYAZ

Rapport de révision

**RAPPORT DU REVISEUR
A L'ASSEMBLEE PRIMAIRE DE LA
BOURGEOISIE DE VERNAYAZ**



Rue des Cèdres 10
CP 1163
1950 Sion
T. 027 327 30 30
F. 027 327 30 31
www.nofival.ch

En notre qualité de réviseur, nous avons vérifié, conformément aux articles 83 à 86 de la Loi sur les communes du Canton du Valais et aux articles 72 à 75 de l'Ordonnance sur la gestion financière des communes, la comptabilité et les comptes annuels (le bilan, le compte administratif et l'annexe) de l'exercice arrêté au 31 décembre 2018.

Responsabilité du Conseil communal

La responsabilité de l'établissement des comptes annuels, conformément aux prescriptions des articles 74 et ss de la LCo ainsi que de l'OGFCo incombe au Conseil communal. Cette responsabilité comprend la conception, la mise en place et le maintien d'un système de contrôle interne relatif à l'établissement des comptes annuels afin que ceux-ci ne contiennent pas d'anomalies significatives, que celles-ci résultent de fraudes ou d'erreurs. En outre, le Conseil communal est responsable de l'application de méthodes comptables appropriées ainsi que des estimations comptables adéquates.

Responsabilité de l'organe de révision

Notre responsabilité consiste, sur la base de notre audit, à exprimer une opinion sur les comptes annuels. Nous avons effectué notre audit conformément aux prescriptions de la LCo et de l'OGFCo et à la recommandation d'audit suisse 60 *Audit et rapport de l'auditeur de comptes communaux*. Selon cette recommandation d'audit, nous devons respecter les règles d'éthique professionnelle ainsi que planifier et réaliser l'audit de façon à pouvoir constater avec une assurance raisonnable que les comptes annuels ne contiennent pas d'anomalies significatives.

Un audit inclut la mise en œuvre de procédures d'audit en vue de recueillir des éléments probants concernant les valeurs et les informations fournies dans les comptes annuels. Le choix des procédures d'audit relève du jugement de l'auditeur, de même que l'évaluation des risques que les comptes annuels puissent contenir des anomalies significatives, que celles-ci résultent de fraudes ou d'erreurs. Lors de l'évaluation de ces risques, l'auditeur prend en compte le système de contrôle interne relatif à l'établissement des comptes annuels pour définir les procédures d'audit adaptées aux circonstances, et non pas dans le but d'exprimer une opinion sur l'efficacité de celui-ci. Un audit comprend, en outre, une évaluation de l'adéquation des méthodes comptables appliquées, du caractère plausible des estimations comptables effectuées ainsi qu'une appréciation de la présentation des comptes annuels dans leur ensemble. Nous estimons que les éléments probants recueillis constituent une base suffisante et adéquate pour former notre opinion d'audit.

Opinion d'audit

Selon notre appréciation, les comptes annuels pour l'exercice arrêté au 31 décembre 2018 sont conformes aux prescriptions légales (LCo et OGFCo) et aux règlements y relatifs.

Autres dispositions légales

Nous attestons que nous remplissons les exigences légales de qualification et d'indépendance conformément aux prescriptions de l'art. 83 de la LCo et des articles 72 et 73 de l'OGFCo et qu'il n'existe aucun fait incompatible avec notre indépendance.

Conformément aux dispositions légales et à la Norme d'audit suisse 890, nous attestons qu'il existe un système de contrôle interne relatif à l'établissement des comptes annuels défini selon les prescriptions du Conseil communal.


De plus, nous précisons que :

- l'entretien final avec le Conseil communal a eu lieu
- l'endettement net de la Bourgeoisie est nul
- le niveau des amortissements comptables est conforme aux dispositions de l'OGFCo
- selon notre appréciation la Bourgeoisie est en mesure de faire face à ses engagements.

Nous recommandons d'approuver les comptes annuels qui vous sont soumis.

Sion, le 29 avril 2019

NOFIVAL SA



Julien Monod
Expert-réviseur agréé
Réviseur responsable



Maxime Lambercy
Réviseur agréé