


CANTON DU VALAIS



**COMMUNE DE VERNAYAZ**

☎ 027/764 22 10

📠 027/764 22 09

[www.vernayaz.ch](http://www.vernayaz.ch)

[info@vernayaz.ch](mailto:info@vernayaz.ch)

---

**Budget 2020**

Approuvé par le Conseil communal le 7 octobre 2019  
Approuvé par l'Assemblée primaire le 3 décembre 2019

**La Présidente**



Stéphanie REVAZ MARTIGNONI

**Le Secrétaire**



Loïc BLARDONE

## **TABLES DES MATIERES BUDGET 2020**

- **Convocation de l'Assemblée primaire**
- **Message du Conseil communal**
- **Indicateurs financiers**
- **Compte de fonctionnement par classification administrative**
  - 0. Administration générale
  - 1. Sécurité publique
  - 2. Enseignement et formation
  - 3. Culture, loisirs et culte
  - 4. Santé
  - 5. Prévoyance sociale
  - 6. Trafic
  - 7. Protection et aménagement de l'environnement
  - 8. Economie publique
  - 9. Finance et impôts
- **Compte d'investissement par classification administrative**
  - 0. Administration générale
  - 1. Sécurité publique
  - 2. Enseignement
  - 3. Culture, loisirs et culte
  - 4. Santé
  - 5. Prévoyance sociale
  - 6. Trafic
  - 7. Protection et aménagement de l'environnement
  - 8. Economie publique
- **Compte de fonctionnement par nature**
  - 3. Charges par nature
  - 4. Produits par nature
- **Compte d'investissement par nature**
  - 5. Dépenses par nature
  - 6. Recette par nature



## ASSEMBLEE BOURGEOISIALE

**Mardi 3 décembre 2019**  
**à 18h30**  
**Salle polyvalente**

### Ordre du jour

1. Procès-verbal de l'Assemblée bourgeoisiale du 4 juin 2019
2. Présentation du budget 2020
3. Approbation du budget 2020
4. Divers

---

## ASSEMBLEE PRIMAIRE

**Mardi 3 décembre 2019**  
**à 19h00**  
**Salle de polyvalente**

### Ordre du jour


1. Procès-verbal de l'Assemblée primaire du 4 juin 2019
2. Présentation du budget 2020 et de la planification financière
3. Approbation du budget 2020
4. Divers

Les budgets 2020 de la Municipalité et de la Bourgeoisie ainsi que les PV des séances du 4 juin 2019 sont à la disposition des contribuables au secrétariat communal, dès le jour de la présente publication jusqu'à celui de l'Assemblée primaire et bourgeoisiale.

Vernayaz, le 12 novembre 2019 / DI-00.01.01

L'Administration communale

CANTON DU VALAIS



COMMUNE DE VERNAYAZ

---

# **Message du Conseil municipal**

# Message introductif au budget 2020

## BUDGET DE FONCTIONNEMENT

Au niveau des comptes de fonctionnement, voici les principaux changements à relever :

### Administration générale

Dans l'idée de véhiculer une image dynamique de notre Commune, une réflexion sera menée durant l'année 2020 permettant éventuellement de mettre en place un nouveau mode de communication par SMS alors que la ligne graphique de la Commune pourrait être repensée. Un montant a également été porté au budget afin de remplacer certains piliers publics qui aujourd'hui sont devenus vétustes.

### Sécurité publique

Les frais liés aux organisations intercommunales (Police intercommunale et Service du feu) sont en légère augmentation. La situation de l'Etat-major de conduite régional (EMCR) est quant à elle similaire à la planification 2019.

### Enseignement et formation

Le poste « entretien du bâtiment scolaire » a été réévalué dans le but notamment d'envisager l'achat de nouveau matériel d'entretien moderne répondant aux besoins du service. Deux classes seront équipées d'un nouveau beamer de dernière technologie.

Les coûts pour les fournitures scolaires progressent en vue de répondre aux exigences liées au principe dit de « l'école gratuite ». Un montant de Fr. 90.- par élève sera dorénavant alloué par l'Etat du Valais permettant ainsi de compenser partiellement la hausse des coûts pour l'achat de matériel ainsi que pour les sorties et activités sportives. Le montant dévolu aux transports scolaires a été réévalué à la suite des nouvelles courses qu'il a fallu planifier. Au vu de l'augmentation des tâches dites de proximité, une heure hebdomadaire supplémentaire a été attribuée à l'adjoint à la direction des écoles.

La contribution pour les écoles enfantines et primaires augmente globalement de Fr. 30'780.- par rapport au budget 2019 et s'explique par une légère augmentation du nombre d'élèves fréquentant notre centre scolaire. La contribution concernant le Cycle d'Orientation diminue quant à elle d'env. 13'000.- (baisse d'effectifs) alors que les frais d'écologie, eux, augmentent (principe de « l'école gratuite »).

### Culture, loisirs & culte

La fin des travaux de construction de la nouvelle salle de sport étant planifiée au début 2020, les frais d'entretien et d'exploitation du nouveau centre sportif sont dorénavant imputés à la rubrique « terrains et installations de sport ». La projection sera affinée après une année de fonctionnement.

La participation au déficit de la Paroisse de Vernayaz reste stable et similaire aux exercices précédents.

### Santé

La participation au fonctionnement du CMS incluant les charges liées tant au service des aides familiales qu'au service social évoluent cette année encore. Une augmentation de presque Fr. 30'000.- a été évaluée.

### Prévoyance sociale

La facture cantonale des régimes sociaux a toujours un impact important dans le budget de notre Municipalité.

Au vu du succès rencontré par notre structure d'accueil de l'enfance, les recettes progressent légèrement.

## **Trafic**

Les charges salariales liées au personnel technique affecté au Service des bâtiments sont désormais enregistrées avec le poste « personnel TP ». Une ventilation au moyen des imputations internes est effectuée lors du bouclage des comptes.

Le Chemin cantonal de Gueuroz ayant été déclassé, de nouvelles charges liées notamment au déblaiement des neiges ont été prévues dans le budget 2020.

A la suite d'un contrôle réalisé par l'ESTI (Inspection fédérale des installations à courant fort), de nouvelles normes doivent être appliquées afin d'assurer l'entretien annuel de notre parc d'éclairage public. Un montant de Fr. 20'000.- a donc été prévu pour cette nouvelle dépense.

## **Aménagement du territoire et protection de l'environnement**

Confronté à la problématique de l'arsenic dans notre eau de source, l'eau potable alimentant le réseau communal a été mélangée à l'eau provenant de la Commune de Martigny. Cette opération d'achat d'eau a été évaluée à Fr. 95'000.- pour l'année 2020. Aucune incidence directe sur la facturation des taxes communales n'a été prévue pour le prochain exercice mais la question devra être abordée pour le futur.

A la suite de l'introduction de la taxe au sac, le coût pour le traitement des ordures est en baisse. Une économie de l'ordre de Fr. 20'000.- est attendue sur l'exercice 2020 en comparaison à la planification du budget 2019.

Les tâches liées au contrôle des constructions et à la police du feu ayant été externalisées, une augmentation des honoraires de tiers est constatée dans le dicastère de l'aménagement du territoire.

## **Economie publique**

Aucune dépense particulière n'est à relever dans le domaine de l'économie publique.

## **Finances et impôts**

Les prévisions laissent apparaître une augmentation de Fr. 20'000.- des pertes sur débiteurs. S'agissant de la fiscalité à proprement parler, la fortune des personnes physiques et le bénéfice des sociétés enregistrent une hausse globale prévue de Fr. 40'000.-. Toutefois, une diminution des recettes liées à l'impôt foncier des personnes morales est attendue (Fr. 25'000.-).

Le fonds de péréquation financière attribuée à la Commune de Vernayaz pour l'année 2020 un montant de Fr. 1'428'796.- contre Fr. 1'336'453.- au budget 2019 soit une augmentation d'environ Fr. 90'000.-.

## **Récapitulation et analyse**

Globalement, les charges de fonctionnement pour 2020 s'élèvent à Fr. 7'620'610.- et sont donc en très légère progression (0.84%) par rapport au budget 2019. Elles diminuent de 5.11% par rapport aux comptes 2017.

La marge d'autofinancement s'élève à Fr. 1'172'306.- et demeure stable par rapport au précédent budget. Après le retranchement des amortissements comptables de Fr. 1'027'320.- (10 %), le résultat prévisionnel net (excédent de revenu) se monte à Fr. 144'986.-, en progression de Fr. 90'638.- par rapport au budget 2019 et de Fr. 95'018.63 par rapport aux comptes 2018. La fortune nette, quant à elle, devrait se monter à Fr. 1'735'343.41 et est en progression.

## **BUDGET D'INVESTISSEMENTS**

L'élaboration du budget d'investissements 2020 est le fruit d'une importante discussion au sein du Conseil communal. Les éléments principaux et attendus ressortent de la planification financière qui avait été arrêtée par les membres de l'Exécutif. Ces réflexions ont permis de fixer unanimement les priorités suivantes :

### **Construction de la salle de sport**

Suite à l'approbation par l'Assemblée primaire du crédit d'engagement de 9.2 mio pour la construction d'une salle de sport et ses aménagements extérieurs, un montant de Fr. 3'040'000.- est porté au budget 2020, permettant ainsi de finaliser durant l'année 2020 les travaux du bâtiment et réaliser les aménagements extérieurs. En effet, il s'agit principalement de montants déjà prévus dans le cadre du budget 2019 mais qui n'ont pas pu être utilisés dans ce temps pour diverses raisons.

### **Développement de deux nouveaux quartiers**

A ce jour et au vu de l'avancement des travaux, il semble que le projet d'équipement des nouveaux quartiers ne pourra pas être totalement réalisé sur l'exercice 2019. La fin des travaux de l'équipement global est ainsi prévue pour le printemps 2020. Le montant de Fr. 300'000.- correspond donc à un simple report de 2019.

Un montant de Fr. 30'000.- est également prévu pour réaliser une première étape (goudronnage partiel et accès) de l'aménagement de la parcelle communale n° 1208.

### **Réseau d'eau potable**

Pour répondre aux exigences liées à la réduction de la teneur en arsenic de l'eau potable, la Commune de Vernayaz s'est orientée vers un mélange de son eau avec l'eau provenant de la Ville de Martigny. Afin de pérenniser la situation, d'améliorer l'automatisation des mélanges et de tendre à une réduction maximale de l'eau achetée, la construction d'une station de mélange est impérative. Pour ce faire, Fr. 300'000.- ont été portés au budget 2020.

De même, les compteurs d'eau seront dorénavant équipés d'un système de relevé à distance et les derniers compteurs seront posés dans les bâtiments du village non encore équipés (Fr. 100'000.-)

### **Bâtiments communaux**

Les nombreux bâtiments communaux nécessitent une attention particulière pour les maintenir en bon état, ceci afin de répondre sans cesse aux besoins des usagers. La priorité 2020-2021 sera donnée au bâtiment des sociétés et de la crèche. Il s'agira notamment de poser une nouvelle isolation et de changer le système de chauffage (étape 1 : Fr. 200'000.-). Des subventions cantonales à hauteur de Fr. 30'000.- nous ont été confirmées.

### **Participation aux routes cantonales**

L'Etat du Valais ayant prévu de refaire le revêtement de la route cantonale en 2020, un montant de Fr. 170'000.- doit être investi par la Commune. Il s'agit en l'occurrence d'une obligation légale.

### **Entretien des biens bourgeoisiaux**

Suite aux décisions intervenues dans le cadre de la mise à disposition par la Bourgeoisie des surfaces nécessaires à la construction de la nouvelle salle de sport, la Commune n'engagera plus d'investissements en direct sur les biens appartenant à la Bourgeoisie. En revanche, un montant de Fr. 30'000.- est planifié au budget d'investissements 2020 afin de permettre à la Bourgeoisie d'assumer ses responsabilités selon la convention passée avec la Commune.



## **PGEE de Gueuroz**

Afin de poursuivre le dossier d'équipement de Gueuroz suite à la mise à l'enquête du tracé reliant le hameau à la plaine, il est porté au budget un montant de Fr. 10'000.- qui permettra de mener à bien les préparatifs en vue de l'exécution des travaux sur les années 2021-2022.

## **Autres informations**

Un montant de Fr. 40'000.- a été porté au budget concernant l'installation d'un nouveau columbarium, les places restantes étant aujourd'hui limitées.

L'acquisition d'un nouveau véhicule pour l'équipe des Travaux Publics (Fr. 35'000.-) est prévue afin de remplacer le transfert de l'ancienne voiture au Service communal des bâtiments.

Un montant de Fr. 20'000.- concernant la poursuite des études de sécurisation du Trient à charge de la Commune de Vernayaz est porté en investissement. Ce montant devra permettre d'atteindre l'objectif d'une mise à l'enquête sécuritaire globale de la sortie des Gorges au Rhône et en y incluant les questions de mobilité et d'environnement.

Enfin, l'Etat du Valais nous demande de mettre au budget d'investissements les montants suivants :


- Fr. 9'220.- pour les infrastructures nécessaires aux personnes handicapées,
- Fr. 17'000.- concernant le projet de 3<sup>ème</sup> correction du Rhône,
- Fr. 2'400.- pour le financement du dispositif préhospitalier.

## **Récapitulation et analyse**

Globalement, le budget des investissements nets se monte ainsi à Fr. 4'223'620.-. En raison de la compensation possible avec le fonds de réinvestissement, ces importants investissements n'auront qu'un faible impact sur la fortune de la Commune. De plus, grâce aux réserves de liquidités disponibles, le recours à l'endettement bancaire sera modéré. L'endettement net total sera également faible.

Pour le Conseil municipal  
La Présidente

CANTON DU VALAIS



COMMUNE DE VERNAYAZ

---

# **Indicateurs financiers**

Aperçu du compte administratif	Compte 2018	Budget 2019	Budget 2020
--------------------------------	----------------	----------------	----------------

Compte de fonctionnement				
Résultat avant amortissements comptables				
Charges financières	- CHF	6'730'748.05	6'443'395.00	6'593'290.00
Revenus financiers	+ CHF	8'081'279.68	7'611'343.00	7'765'596.00
<b>Marge d'autofinancement (négative)</b>	= CHF	-	-	-
<b>Marge d'autofinancement</b>	= CHF	<b>1'350'531.63</b>	<b>1'167'948.00</b>	<b>1'172'306.00</b>
Résultat après amortissements comptables				
Marge d'autofinancement (négative)	- CHF	-	-	-
Marge d'autofinancement	+ CHF	1'350'531.63	1'167'948.00	1'172'306.00
Amortissements ordinaires	- CHF	1'300'564.26	1'113'600.00	1'027'320.00
Amortissements complémentaires	- CHF	-	-	-
Amortissement du découvert au bilan	- CHF	-	-	-
<b>Excédent de charges</b>	= CHF	-	-	-
<b>Excédent de revenus</b>	= CHF	<b>49'967.37</b>	<b>54'348.00</b>	<b>144'986.00</b>

Compte des investissements				
Dépenses	+ CHF	1'125'158.63	8'487'200.00	4'423'620.00
Recettes	- CHF	135'931.25	1'050'000.00	80'000.00
<b>Investissements nets</b>	= CHF	<b>989'227.38</b>	<b>7'437'200.00</b>	<b>4'343'620.00</b>
<b>Investissements nets (négatifs)</b>	= CHF	-	-	-

Financement				
Marge d'autofinancement (négative)	- CHF	-	-	-
Marge d'autofinancement	+ CHF	1'350'531.63	1'167'948.00	1'172'306.00
Investissements nets	- CHF	989'227.38	7'437'200.00	4'343'620.00
Investissements nets (négatifs)	+ CHF	-	-	-
<b>Insuffisance de financement</b>	= CHF	-	<b>6'269'252.00</b>	<b>3'171'314.00</b>
<b>Excédent de financement</b>	= CHF	<b>361'304.25</b>	-	-

Aperçu du compte annuel		Compte 2018		Budget 2019		Budget 2020	
<b>Compte de fonctionnement</b>		<b>Charges</b>	<b>Revenus</b>	<b>Charges</b>	<b>Revenus</b>	<b>Charges</b>	<b>Revenus</b>
Total des charges (amortissements inclus)		8'031'312.31		7'556'995.00		7'620'610.00	
Total des revenus			8'081'279.68		7'611'343.00		7'765'596.00
<b>Excédent de revenus</b>		<b>49'967.37</b>		<b>54'348.00</b>		<b>144'986.00</b>	
<b>Excédent de charges</b>			-		-		-
<b>Total</b>		<b>8'081'279.68</b>	<b>8'081'279.68</b>	<b>7'611'343.00</b>	<b>7'611'343.00</b>	<b>7'765'596.00</b>	<b>7'765'596.00</b>
<b>Compte des investissements</b>		<b>Dépenses</b>	<b>Recettes</b>	<b>Dépenses</b>	<b>Recettes</b>	<b>Dépenses</b>	<b>Recettes</b>
Total des dépenses reportées au bilan		1'125'158.63		8'487'200.00		4'423'620.00	
Total des recettes reportées au bilan			135'931.25		1'050'000.00		80'000.00
<b>Investissements nets 3)</b>			<b>989'227.38</b>		<b>7'437'200.00</b>		<b>4'343'620.00</b>
<b>Total</b>		<b>1'125'158.63</b>	<b>1'125'158.63</b>	<b>8'487'200.00</b>	<b>8'487'200.00</b>	<b>4'423'620.00</b>	<b>4'423'620.00</b>
<b>Financement</b>							
Report des investissements nets		989'227.38		7'437'200.00		4'343'620.00	
Report des amortissements ordinaires du patrimoine administratif			1'300'564.26		1'113'600.00		1'027'320.00
Report des amortissements complémentaires du patrimoine administratif		-	-		-		-
Report des amortissements du découvert du bilan		-	-		-		-
Excédent de revenus du compte de fonctionnement			49'967.37		54'348.00		144'986.00
Excédent de charges du compte de fonctionnement		-	-		-		-
<b>Excédent de financement</b>		<b>361'304.25</b>		<b>-</b>		<b>-</b>	
<b>Insuffisance de financement</b>			-		<b>6'269'252.00</b>		<b>3'171'314.00</b>
<b>Total</b>		<b>1'350'531.63</b>	<b>1'350'531.63</b>	<b>7'437'200.00</b>	<b>7'437'200.00</b>	<b>4'343'620.00</b>	<b>4'343'620.00</b>
<b>Modification du capital</b>							
Report de l'excédent de financement			361'304.25		-		-
Report de l'insuffisance de financement		-	-		6'269'252.00		3'171'314.00
Report des dépenses d'investissement au bilan			1'125'158.63		8'487'200.00		4'423'620.00
Report des recettes d'investissement au bilan		135'931.25		1'050'000.00		80'000.00	
Report des amortissements au bilan		1'300'564.26		1'113'600.00		1'027'320.00	
<b>Augmentation de la fortune nette</b>		<b>49'967.37</b>		<b>54'348.00</b>		<b>144'986.00</b>	
<b>Diminution de la fortune nette</b>			-		-		-
<b>Total</b>		<b>1'486'462.88</b>	<b>1'486'462.88</b>	<b>8'487'200.00</b>	<b>8'487'200.00</b>	<b>4'423'620.00</b>	<b>4'423'620.00</b>

3) Remarque: si négatif = excédent de recettes du compte des investissements

Compte de fonctionnement selon les tâches	Compte 2018		Budget 2019		Budget 2020	
	Charges	Revenus	Charges	Revenus	Charges	Revenus
0 Administration générale	785'120.50	150'299.72	741'760.00	91'000.00	735'310.00	92'900.00
1 Sécurité publique	372'467.54	88'486.60	376'540.00	84'200.00	366'530.00	85'590.00
2 Enseignement et formation	1'577'676.94	76'258.67	1'488'390.00	39'000.00	1'499'230.00	48'600.00
3 Culture, loisirs et culte	407'101.23	11'833.10	518'200.00	3'100.00	559'380.00	4'000.00
4 Santé	145'293.44	-	162'670.00	-	191'950.00	-
5 Prévoyance sociale	1'280'513.73	470'767.79	1'244'215.00	398'800.00	1'215'700.00	325'400.00
6 Trafic	1'427'028.58	315'404.20	1'409'000.00	188'800.00	1'335'830.00	183'300.00
7 Protection et aménagement de l'environnement, yc eau, égouts, déchets	1'515'060.73	1'099'255.21	1'232'350.00	985'690.00	1'352'000.00	1'130'350.00
8 Economie publique, yc services industriels	83'173.68	29'654.25	109'100.00	31'600.00	58'850.00	25'000.00
9 Finances et impôts	437'875.94	5'839'320.14	274'770.00	5'789'153.00	305'830.00	5'870'456.00
<b>Total des charges et des revenus</b>	<b>8'031'312.31</b>	<b>8'081'279.68</b>	<b>7'556'995.00</b>	<b>7'611'343.00</b>	<b>7'620'610.00</b>	<b>7'765'596.00</b>
<b>Excédent de charges</b>		-		-		-
<b>Excédent de revenus</b>	<b>49'967.37</b>		<b>54'348.00</b>		<b>144'986.00</b>	

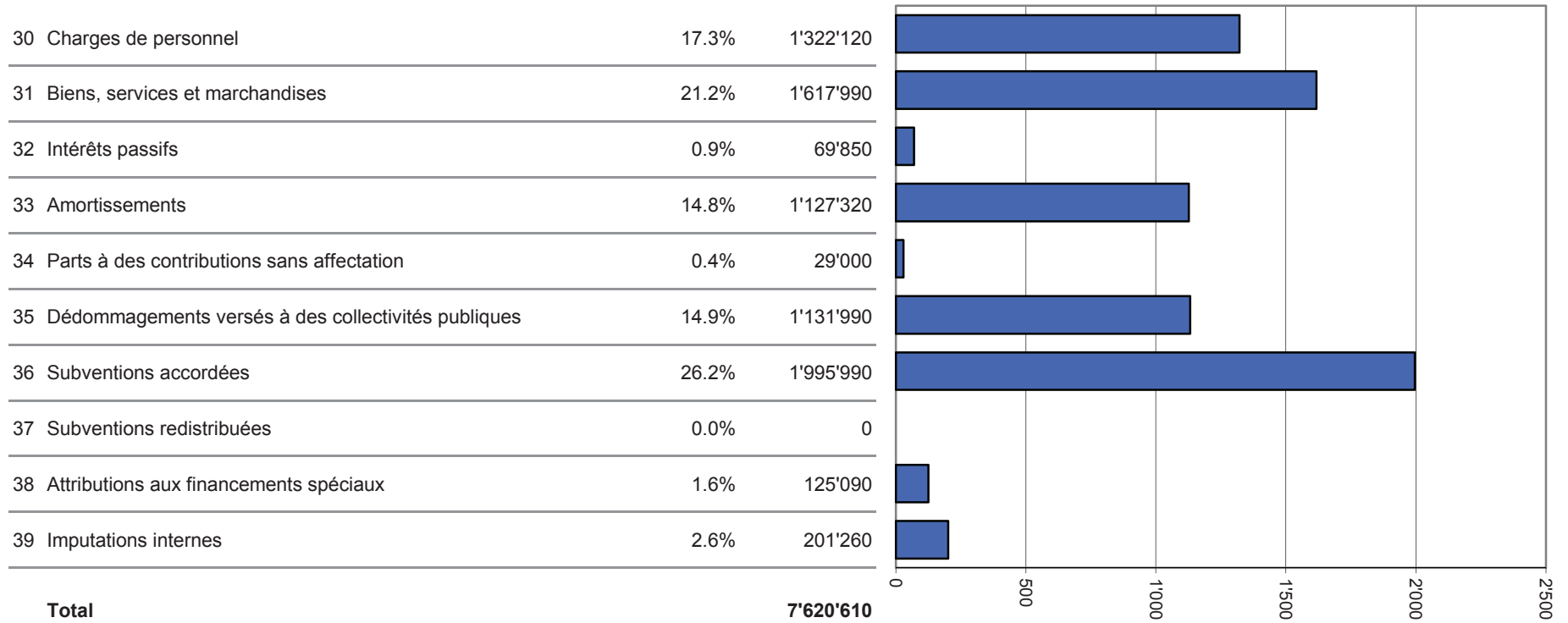
Compte de fonctionnement selon les natures	Compte 2018		Budget 2019		Budget 2020	
	Charges	Revenus	Charges	Revenus	Charges	Revenus
30 Charges de personnel	1'386'879.60		1'299'110.00		1'322'120.00	
31 Biens, services et marchandises	1'784'546.40		1'497'800.00		1'617'990.00	
32 Intérêts passifs	35'251.74		67'300.00		69'850.00	
33 Amortissements	1'411'263.61		1'193'600.00		1'127'320.00	
34 Parts à des contributions sans affectation	25'741.05		25'000.00		29'000.00	
35 Dédommagements versés à des collectivités publiques	1'098'137.40		1'128'300.00		1'131'990.00	
36 Subventions accordées	1'937'613.95		2'081'995.00		1'995'990.00	
37 Subventions redistribuées	-		-		-	
38 Attributions aux financements spéciaux	63'523.56		65'290.00		125'090.00	
39 Imputations internes	288'355.00		198'600.00		201'260.00	
40 Impôts		3'820'944.22		3'437'000.00		3'467'000.00
41 Patentes et concessions		894'651.33		948'900.00		889'000.00
42 Revenus des biens		132'344.23		96'000.00		105'500.00
43 Contributions		1'520'496.38		1'170'300.00		1'235'600.00
44 Parts à des recettes et contributions sans affectation		1'039'866.05		1'339'453.00		1'431'796.00
45 Restitutions de collectivités publiques		13'608.15		25'700.00		26'090.00
46 Subventions		355'233.79		363'900.00		284'400.00
47 Subventions à redistribuer		-		-		-
48 Prélèvements sur les financements spéciaux		15'780.53		31'490.00		124'950.00
49 Imputations internes		288'355.00		198'600.00		201'260.00
<b>Total des charges et des revenus</b>	<b>8'031'312.31</b>	<b>8'081'279.68</b>	<b>7'556'995.00</b>	<b>7'611'343.00</b>	<b>7'620'610.00</b>	<b>7'765'596.00</b>
<b>Excédent de charges</b>		-		-		-
<b>Excédent de revenus</b>	<b>49'967.37</b>		<b>54'348.00</b>		<b>144'986.00</b>	

Compte des investissements selon les tâches		Compte 2018		Budget 2019		Budget 2020	
		Dépenses	Recettes	Dépenses	Recettes	Dépenses	Recettes
0	Administration générale	81'983.95	-	70'000.00	-	-	-
1	Sécurité publique	7'000.00	4'417.65	10'000.00	-	-	-
2	Enseignement et formation	12'600.90	2'145.00	-	-	-	-
3	Culture, loisirs et culte	-	-	5'250'000.00	-	3'360'000.00	30'000.00
4	Santé	1'466.05	-	1'500.00	-	2'400.00	-
5	Prévoyance sociale	6'467.81	-	10'700.00	-	9'220.00	-
6	Trafic	523'351.78	-	2'725'000.00	1'000'000.00	565'000.00	-
7	Protection et aménagement de l'environnement, yc eau, égouts, déchets	492'288.14	129'368.60	380'000.00	50'000.00	487'000.00	50'000.00
8	Economie publique, yc services industriels	-	-	40'000.00	-	-	-
9	Finances et impôts	-	-	-	-	-	-
<b>Total des dépenses et des recettes</b>		<b>1'125'158.63</b>	<b>135'931.25</b>	<b>8'487'200.00</b>	<b>1'050'000.00</b>	<b>4'423'620.00</b>	<b>80'000.00</b>
<b>Excédent de dépenses</b>			<b>989'227.38</b>		<b>7'437'200.00</b>		<b>4'343'620.00</b>
<b>Excédent de recettes</b>		-		-		-	

Compte des investissements selon les natures	Compte 2018		Budget 2019		Budget 2020	
	Dépenses	Recettes	Dépenses	Recettes	Dépenses	Recettes
50 Investissements propres	1'055'754.47		8'400'000.00		4'195'000.00	
52 Prêts et participations permanentes	-		-		-	
56 Subventions accordées	69'404.16		87'200.00		228'620.00	
57 Subventions redistribuées	-		-		-	
58 Autres dépenses activables	-		-		-	
60 Transferts au patrimoine financier		-		-		-
61 Contributions de tiers		57'820.15		1'050'000.00		50'000.00
62 Remboursement de prêts et participations permanentes		-		-		-
63 Facturation à des tiers		-		-		-
64 Remboursement de subventions acquises		-		-		-
66 Subventions acquises		78'111.10		-		30'000.00
67 Subventions à redistribuer		-		-		-
<b>Total des dépenses et des recettes</b>	<b>1'125'158.63</b>	<b>135'931.25</b>	<b>8'487'200.00</b>	<b>1'050'000.00</b>	<b>4'423'620.00</b>	<b>80'000.00</b>
<b>Excédent de dépenses</b>		<b>989'227.38</b>		<b>7'437'200.00</b>		<b>4'343'620.00</b>
<b>Excédent de recettes</b>	-		-		-	



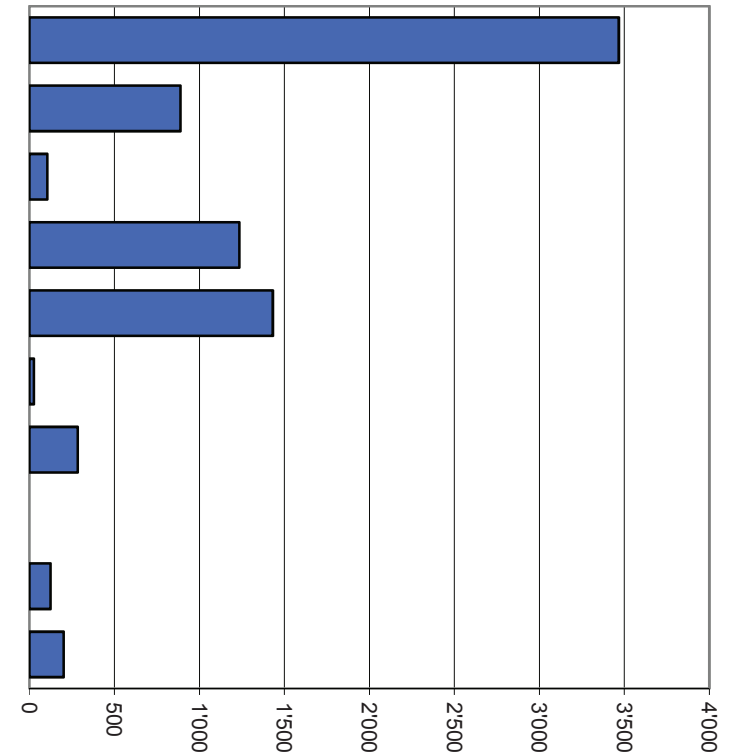
## Comptes de fonctionnement selon les natures, charges



Milliers

## Comptes de fonctionnement selon les natures, revenus

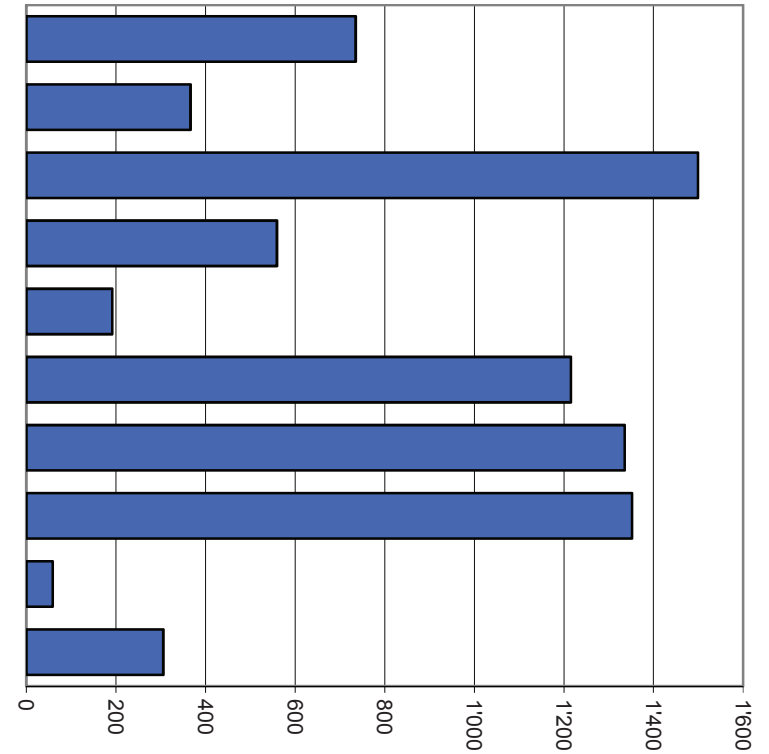
40 Impôts	44.6%	3'467'000
41 Patentes et concessions	11.4%	889'000
42 Revenus des biens	1.4%	105'500
43 Contributions	15.9%	1'235'600
44 Parts à des recettes et contributions sans affectation	18.4%	1'431'796
45 Restitutions de collectivités publiques	0.3%	26'090
46 Subventions	3.7%	284'400
47 Subventions à redistribuer	0.0%	0
48 Prélèvements sur les financements spéciaux	1.6%	124'950
49 Imputations internes	2.6%	201'260
<b>Total</b>		<b>7'765'596</b>



Milliers

## Comptes de fonctionnement selon les tâches, charges

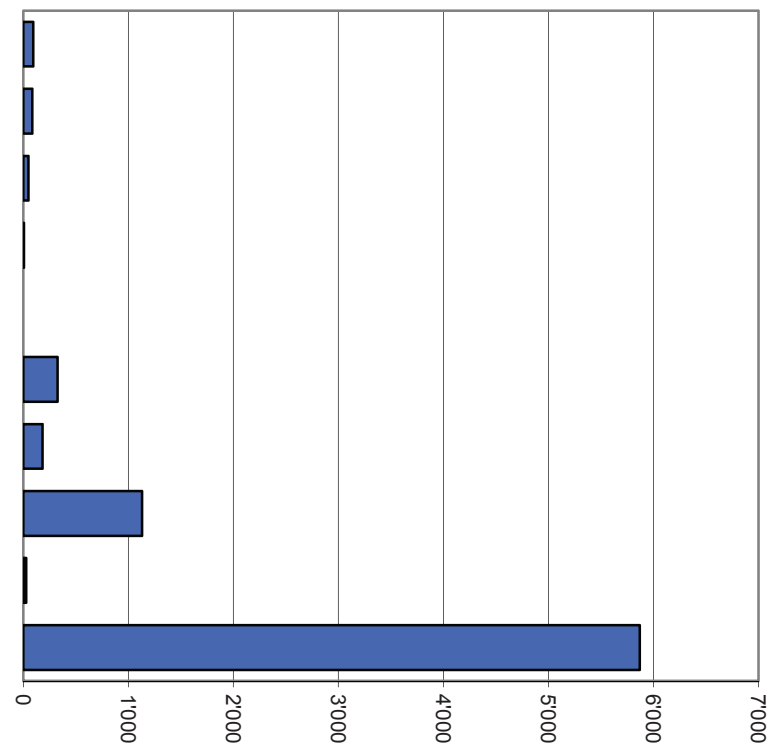
0	Administration générale	9.6%	735'310
1	Sécurité publique	4.8%	366'530
2	Enseignement et formation	19.7%	1'499'230
3	Culture, loisirs et culte	7.3%	559'380
4	Santé	2.5%	191'950
5	Prévoyance sociale	16.0%	1'215'700
6	Trafic	17.5%	1'335'830
7	Protection et aménagement de l'environnement, yc eau, égouts, déchets	17.7%	1'352'000
8	Economie publique, yc services industriels	0.8%	58'850
9	Finances et impôts	4.0%	305'830
<b>Total</b>			<b>7'620'610</b>



Milliers

## Comptes de fonctionnement selon les tâches, revenus

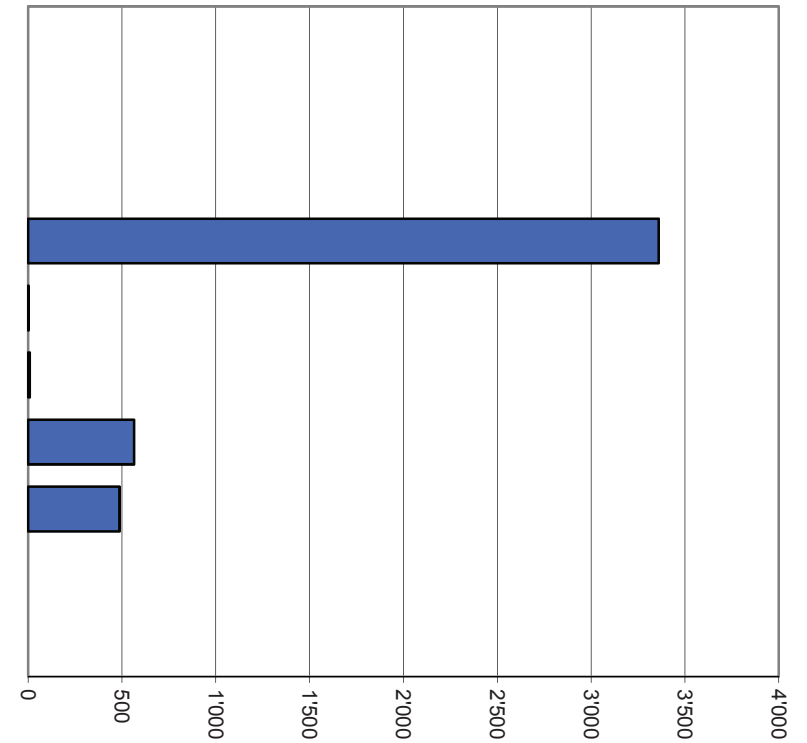
0	Administration générale	1.2%	92'900
1	Sécurité publique	1.1%	85'590
2	Enseignement et formation	0.6%	48'600
3	Culture, loisirs et culte	0.1%	4'000
4	Santé	0.0%	0
5	Prévoyance sociale	4.2%	325'400
6	Trafic	2.4%	183'300
7	Protection et aménagement de l'environnement, yc eau, égouts, déchets	14.6%	1'130'350
8	Economie publique, yc services industriels	0.3%	25'000
9	Finances et impôts	75.6%	5'870'456
<b>Total</b>			<b>7'765'596</b>



Milliers

## Comptes des investissements selon les tâches, dépenses

0	Administration générale	0.0%	0
1	Sécurité publique	0.0%	0
2	Enseignement et formation	0.0%	0
3	Culture, loisirs et culte	76.0%	3'360'000
4	Santé	0.1%	2'400
5	Prévoyance sociale	0.2%	9'220
6	Trafic	12.8%	565'000
7	Protection et aménagement de l'environnement, yc eau, égouts, déchets	11.0%	487'000
8	Economie publique, yc services industriels	0.0%	0
9	Finances et impôts	0.0%	0
<b>Total</b>			<b>4'423'620</b>



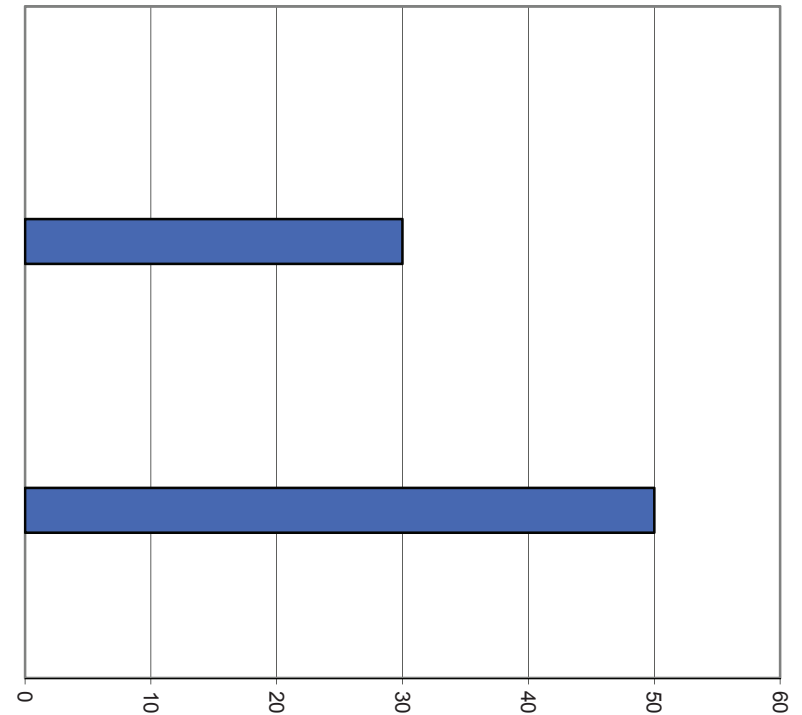
Milliers

## Comptes des investissements selon les tâches, recettes

0	Administration générale	0.0%	0
1	Sécurité publique	0.0%	0
2	Enseignement et formation	0.0%	0
3	Culture, loisirs et culte	37.5%	30'000
4	Santé	0.0%	0
5	Prévoyance sociale	0.0%	0
6	Trafic	0.0%	0
7	Protection et aménagement de l'environnement, yc eau, égouts, déchets	62.5%	50'000
8	Economie publique, yc services industriels	0.0%	0
9	Finances et impôts	0.0%	0

**Total**

**80'000**



Milliers

## Aperçu des indicateurs financiers

	Compte	Budget	Budget	
<b>1. Degré d'autofinancement (I1)</b>	2018	2019	2020	Moyenne
(Autofinancement en pour cent de l'investissement net)	136.5%	15.7%	27.0%	28.9%

### Valeurs indicatives

I1 ≥ 100%	5 - très bien
80% ≤ I1 < 100%	4 - bien
60% ≤ I1 < 80%	3 - satisfaisant (à court terme)
0% ≤ I1 < 60%	2 - insuffisant
I1 < 0%	1 - très mauvais

NB : Si les investissements nets sont négatifs (recettes d'investissements supérieures aux dépenses d'investissements), le ratio n'a pas de valeur indicative et c'est pourquoi il n'est pas pris en compte dans le calcul de la moyenne.

	2018	2019	2020	Moyenne
<b>2. Capacité d'autofinancement (I2)</b>	2018	2019	2020	Moyenne
(Autofinancement en pour cent des revenus financiers)	17.4%	15.8%	15.8%	16.3%

### Valeurs indicatives

I2 ≥ 20%	5 - très bien
15% ≤ I2 < 20%	4 - bien
8% ≤ I2 < 15%	3 - satisfaisant
0% ≤ I2 < 8%	2 - insuffisant
I2 < 0%	1 - très mauvais

	2018	2019	2020	Moyenne
<b>3. Taux des amortissements ordinaires (I3)</b>	2018	2019	2020	Moyenne
(Amortissements ordinaires en % du PA à amortir)	13.6%	7.1%	5.4%	7.8%

### Valeurs indicatives

I3 ≥ 10%	5 - amort. suffisants
8% ≤ I3 < 10%	4 - amort. moyens (à court terme)
5% ≤ I3 < 8%	3 - amort. faibles
2% ≤ I3 < 5%	2 - amort. insuffisants
I3 < 2%	1 - amort. nettement insuffisants

	2018	2019	2020	Moyenne
<b>4. Endettement net par habitant (I4)</b>	2018	2019	2020	Moyenne
(Dette brute moins PF réalisable par habitant)	-2213	1094	2776	552

### Valeurs indicatives

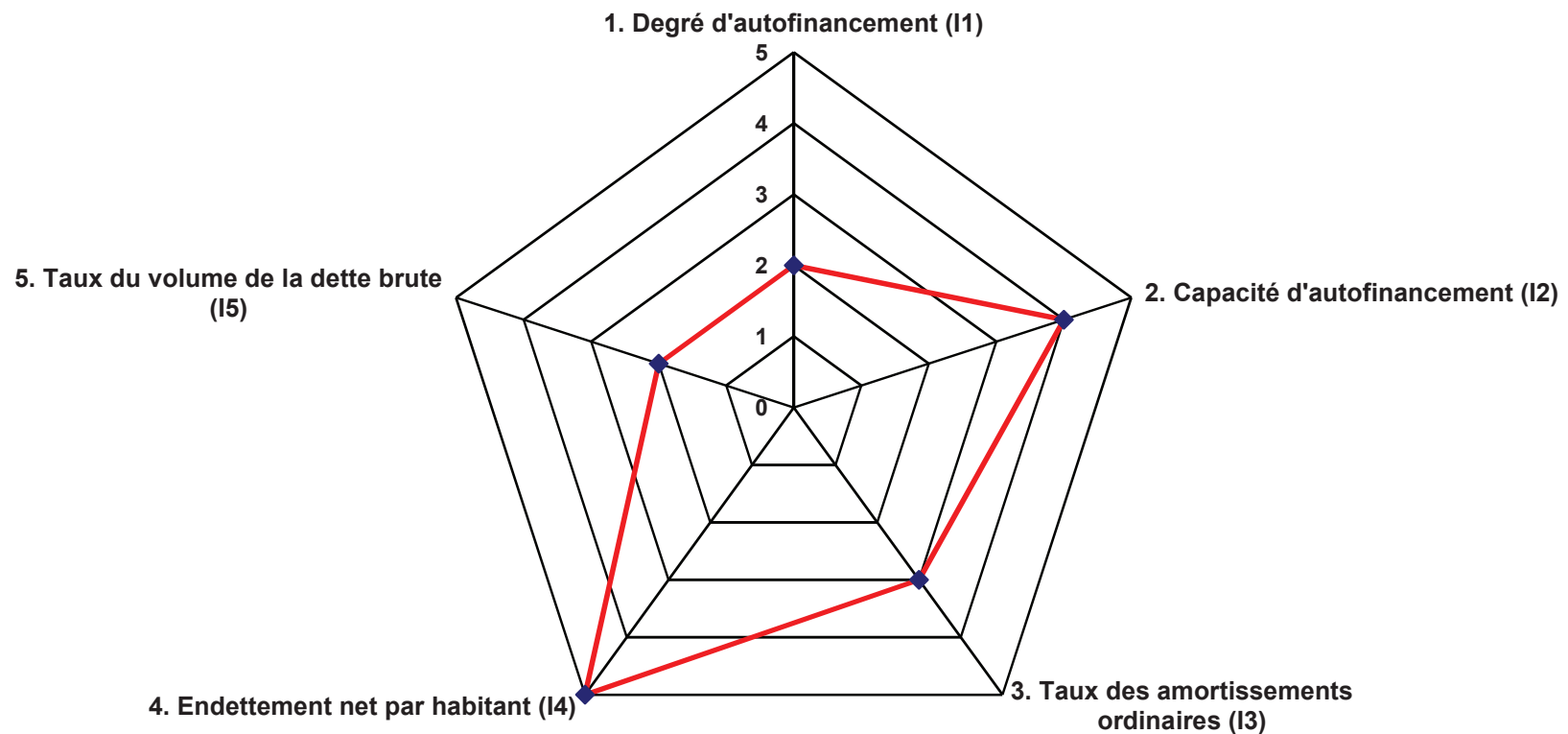
I4 < 3'000	5 - endettement faible
3'000 ≤ I4 < 5'000	4 - endettement mesuré
5'000 ≤ I4 < 7'000	3 - endettement important
7'000 ≤ I4 < 9'000	2 - endettement très important
I4 ≥ 9'000	1 - endettement excessif

	2018	2019	2020	Moyenne
<b>5. Taux du volume de la dette brute (I5)</b>	2018	2019	2020	Moyenne
(Dette brute en % des revenus financiers)	176.5%	270.4%	310.9%	251.4%

### Valeurs indicatives

I5 < 150%	5 - très bien
150% ≤ I5 < 200%	4 - bien
200% ≤ I5 < 250%	3 - satisfaisant
250% ≤ I5 < 300%	2 - insuffisant
I5 ≥ 300%	1 - mauvais

## Graphique des indicateurs - moyenne des trois années





CANTON DU VALAIS



COMMUNE DE VERNAYAZ

---

**Compte de fonctionnement**  
**(classification administrative)**

# Récapitulation du compte administratif

Budget 2020				Budget 2019				Comptes 2018				
Fonctionnement		Investissements		Fonctionnement		Investissements		Fonctionnement		Investissements		
Charges	Revenus	Dépenses	Recettes	Charges	Revenus	Dépenses	Recettes	Charges	Revenus	Dépenses	Recettes	
0 Administration générale	735'310.00	92'900.00		741'760.00	91'000.00	70'000.00		785'120.50	150'299.72	81'983.95		
1 Sécurité publique	366'530.00	85'590.00		376'540.00	84'200.00	10'000.00		372'467.54	88'486.60	7'000.00	4'417.65	
2 Enseignement et formation	1'499'230.00	48'600.00		1'488'390.00	39'000.00			1'577'676.94	76'258.67	12'600.90	2'145.00	
3 Culture, loisirs & culte	559'380.00	4'000.00	3'360'000.00	30'000.00	518'200.00	3'100.00	5'250'000.00	407'101.23	11'833.10			
4 Santé	191'950.00		2'400.00		162'670.00		1'500.00	145'293.44		1'466.05		
5 Prévoyance sociale	1'215'700.00	325'400.00	9'220.00		1'244'215.00	398'800.00	10'700.00	1'280'513.73	470'767.79	6'467.81		
6 Trafic	1'335'830.00	183'300.00	565'000.00		1'409'000.00	188'800.00	2'725'000.00	1'427'028.58	315'404.20	523'351.78		
7 Protection et aménagement de	1'352'000.00	1'130'350.00	487'000.00	50'000.00	1'232'350.00	985'690.00	380'000.00	50'000.00	1'515'060.73	1'099'255.21	492'288.14	129'368.60
8 Economie publique	58'850.00	25'000.00			109'100.00	31'600.00	40'000.00	83'173.68	29'654.25			
9 Finance et impôts	305'830.00	5'870'456.00			274'770.00	5'789'153.00		437'875.94	5'839'320.14			
<b>Total</b>	<b>7'620'610.00</b>	<b>7'765'596.00</b>	<b>4'423'620.00</b>	<b>80'000.00</b>	<b>7'556'995.00</b>	<b>7'611'343.00</b>	<b>8'487'200.00</b>	<b>1'050'000.00</b>	<b>8'031'312.31</b>	<b>8'081'279.68</b>	<b>1'125'158.63</b>	<b>135'931.25</b>
Excédent de revenus ou de charges	144'986.00				54'348.00			49'967.37				
Investissements nets				4'343'620.00								989'227.38
	7'765'596.00	7'765'596.00	4'423'620.00	4'423'620.00	7'611'343.00	7'611'343.00	8'487'200.00	8'487'200.00	8'081'279.68	8'081'279.68	1'125'158.63	1'125'158.63
			<b>Financement des investissements</b>				<b>Financement des investissements</b>				<b>Financement des investissements</b>	
Investissements (désinvestissements) nets				4'343'620.00								989'227.38
Amortissements du patrimoine administratif				1'027'320.00								1'300'564.26
Amortissements complémentaires du patrimoine administratif				0.00								0.00
Excédent de revenus / (charges) du compte de fonctionnement				144'986.00								49'967.37
<b>Découvert / (excédent) de financement</b>				<b>3'171'314.00</b>								<b>-361'304.25</b>
			<b>Modification du capital</b>				<b>Modification du capital</b>				<b>Modification du capital</b>	
Report au bilan des investissements nets				4'343'620.00								989'227.38
Insuffisance / (excédent) de financement				3'171'314.00								-361'304.25
Report des amortissements au bilan				1'027'320.00								1'300'564.26
<b>Augmentation / (diminution) de la fortune nette</b>				<b>144'986.00</b>								<b>49'967.37</b>
<b>Marge d'auto-financement</b>				<b>1'172'306.00</b>								<b>1'167'948.00</b>

(Les termes entre parenthèses s'appliquent aux chiffres négatifs)

<b>Comptes de fonctionnement</b>		<b>Budget Charges</b>	<b>2020 Revenus</b>	<b>Budget Charges</b>	<b>2019 Revenus</b>	<b>Comptes Charges</b>	<b>2018 Revenus</b>
<b>0</b>	<b>ADMINISTRATION GÉNÉRALE</b>						
<b>01</b>	<b>LÉGISLATIF &amp; EXÉCUTIF</b>						
<b>011</b>	<b>LÉGISLATIF</b>						
<b>011.30</b>	<b>CHARGES DU PERSONNEL</b>						
011.300.02	Scrutateurs	6'000.00		6'000.00		5'625.00	
<b>011.30</b>	<b>TOTAL CHARGES DU PERSONNEL</b>	6'000.00		6'000.00		5'625.00	
<b>011.31</b>	<b>BIENS, SERVICES &amp; MARCH.</b>						
011.317.00	Frais de votations et assemblée primaire	17'000.00		15'000.00		17'759.65	
011.318.00	Honoraires de tiers (sondage)			10'000.00			
<b>011.31</b>	<b>TOTAL BIENS, SERVICES &amp; MARCH.</b>	17'000.00		25'000.00		17'759.65	
<b>011</b>	<b>TOTAL LÉGISLATIF</b>	23'000.00		31'000.00		23'384.65	
<b>012</b>	<b>EXÉCUTIF</b>						
<b>012.30</b>	<b>CHARGES DU PERSONNEL</b>						
012.300.00	Honoraires du conseil	112'000.00		112'000.00		112'165.45	
012.303.00	Charges sociales AVS/AC	7'300.00		7'300.00		6'590.85	
012.303.02	Charges sociales AF	3'400.00		3'400.00		2'916.40	
012.304.00	Charges sociales LPP	4'070.00		4'070.00		4'062.60	
012.305.00	Charges sociales AAP/AANP	1'300.00		1'300.00		1'481.15	
012.305.02	Charges sociales maladie	530.00		530.00		1'396.60	
<b>012.30</b>	<b>TOTAL CHARGES DU PERSONNEL</b>	128'600.00		128'600.00		128'613.05	
<b>012.31</b>	<b>BIENS, SERVICES &amp; MARCH.</b>						
012.317.02	Frais de représentations	5'000.00		20'000.00			
012.319.00	Frais généraux	27'000.00		30'000.00		27'705.00	
012.436.02	Encaissements APG-CM-SUVA						1'486.35

<b>Comptes de fonctionnement</b>		<b>Budget Charges</b>	<b>2020 Revenus</b>	<b>Budget Charges</b>	<b>2019 Revenus</b>	<b>Comptes Charges</b>	<b>2018 Revenus</b>
012.490.00	Salaires et charges imputés						51'200.00
<b>012.31</b>	<b>TOTAL BIENS, SERVICES &amp; MARCH.</b>	32'000.00		50'000.00		27'705.00	52'686.35
<b>012</b>	<b>TOTAL EXÉCUTIF</b>	160'600.00		178'600.00		156'318.05	52'686.35
<b>01</b>	<b>TOTAL LÉGISLATIF &amp; EXÉCUTIF</b>	183'600.00		209'600.00		179'702.70	52'686.35
<b>02</b>	<b>ADMINISTRATION GÉNÉRALE</b>						
<b>029</b>	<b>ADMINISTRATION GENERALE</b>						
<b>029.30</b>	<b>CHARGES DU PERSONNEL</b>						
029.300.00	Commissions communales					360.00	
029.301.00	Personnel administratif	186'800.00		173'300.00		231'392.85	
029.301.02	Conciergerie	11'850.00		11'620.00		1'787.70	
029.303.00	Charges sociales AVS-AC	12'960.00		12'070.00		16'582.90	
029.303.02	Charges sociales AF	5'760.00		5'750.00		7'002.35	
029.304.00	Charges sociales LPP	17'470.00		17'220.00		22'183.80	
029.305.00	Charges sociales AAP/AANP	3'790.00		3'300.00		4'725.45	
029.305.02	Charges sociales maladie	2'980.00		3'400.00		8'691.55	
029.307.00	Prestation retraite					6'299.50	
029.309.00	Autres charges du personnel	14'000.00		13'500.00			
<b>029.30</b>	<b>TOTAL CHARGES DU PERSONNEL</b>	255'610.00		240'160.00		299'026.10	
<b>029.31</b>	<b>BIENS, SERVICES &amp; MARCH.</b>						
029.310.00	Fournitures de bureau	8'000.00		8'000.00		8'235.70	
029.312.00	Energie, électricité eaux	4'500.00		4'000.00		4'587.70	
029.312.02	Combustible-chauffage	12'000.00		10'000.00		12'707.60	
029.314.00	Entretiens bâtiments	27'000.00		20'000.00		35'163.13	
029.315.00	Entretiens mobiliers et informatique	78'000.00		78'000.00		77'101.20	
029.315.02	Achats mobiliers	5'000.00		7'000.00		220.00	
029.317.00	Frais de déplacements	1'200.00		2'500.00		1'099.20	
029.317.02	Frais de représentations	20'000.00		20'000.00		16'717.65	
029.317.04	Cotisations, journaux, annonces	6'500.00		6'000.00		5'959.47	
029.318.00	Frais de communication	5'000.00		10'000.00		10'852.15	

<b>Comptes de fonctionnement</b>		<b>Budget</b>	<b>2020</b>	<b>Budget</b>	<b>2019</b>	<b>Comptes</b>	<b>2018</b>
		<b>Charges</b>	<b>Revenus</b>	<b>Charges</b>	<b>Revenus</b>	<b>Charges</b>	<b>Revenus</b>
029.318.02	Frais d'affranchissement	25'000.00		22'000.00		24'618.01	
029.318.04	Assurances choses & RC	25'500.00		19'000.00		25'477.84	
029.318.06	Frais d'encaissement	24'000.00		20'000.00		23'273.85	
029.318.08	Frais fiduciaire révision	9'000.00		10'000.00		9'046.80	
029.319.00	Frais divers	1'000.00		1'000.00		1'970.00	
<b>029.31</b>	<b>TOTAL BIENS, SERVICES &amp; MARCH.</b>	<b>251'700.00</b>		<b>237'500.00</b>		<b>257'030.30</b>	
<b>029.33</b>	<b>AMORTISSEMENTS COMPTABLES</b>						
029.331.00	Amortissement ordinaire bâtiments	44'400.00		54'500.00		49'361.40	
<b>029.33</b>	<b>TOTAL AMORTISSEMENTS COMPTABLES</b>	<b>44'400.00</b>		<b>54'500.00</b>		<b>49'361.40</b>	
<b>029.41</b>	<b>PATENTES &amp; CONCESSIONS</b>						
029.410.00	Rabais Salanfe				800.00		225.27
<b>029.41</b>	<b>TOTAL PATENTES &amp; CONCESSIONS</b>				<b>800.00</b>		<b>225.27</b>
<b>029.42</b>	<b>REVENU DES BIENS</b>						
029.427.00	Locations des locaux		20'000.00		20'000.00		20'150.30
<b>029.42</b>	<b>TOTAL REVENU DES BIENS</b>		<b>20'000.00</b>		<b>20'000.00</b>		<b>20'150.30</b>
<b>029.43</b>	<b>CONTRIBUTIONS DE TIERS</b>						
029.431.00	Emoluments administratifs		4'000.00		2'000.00		6'906.25
029.434.00	Part de la Bourgeoisie aux frais administratifs		12'600.00		12'600.00		12'600.00
029.434.02	Part de l'OGSP pr travail administratif		5'000.00		5'000.00		5'000.00
029.434.04	Part de la Paroisse travaux administratifs		3'000.00		3'000.00		
029.436.00	Travaux refacturés aux tiers						42.50
029.436.02	Encaissement APG-CM-SUVA		1'000.00		1'000.00		1'614.05
029.439.00	Recettes diverses		500.00				4'420.00
<b>029.43</b>	<b>TOTAL CONTRIBUTIONS DE TIERS</b>		<b>26'100.00</b>		<b>23'600.00</b>		<b>30'582.80</b>
<b>029.49</b>	<b>IMPUTATIONS INTERNES</b>						
029.490.00	Part. eau potable aux frais d'administration		10'000.00		10'000.00		10'000.00



<b>Comptes de fonctionnement</b>		<b>Budget Charges</b>	<b>2020 Revenus</b>	<b>Budget Charges</b>	<b>2019 Revenus</b>	<b>Comptes Charges</b>	<b>2018 Revenus</b>
<b>1</b>	<b>SÉCURITÉ PUBLIQUE</b>						
<b>10</b>	<b>PROTECTION JURIDIQUE</b>						
<b>100</b>	<b>CADASTRE, POIDS ET MESURE</b>						
<b>100.31</b>	<b>BIENS, SERVICES &amp; MARCH.</b>						
100.318.01	Frais de conservation du cadastre	16'000.00		25'000.00		15'016.10	
100.318.10	Frais du registre foncier	2'100.00		2'000.00		2'048.00	
<b>100.31</b>	<b>TOTAL BIENS, SERVICES &amp; MARCH.</b>	<b>18'100.00</b>		<b>27'000.00</b>		<b>17'064.10</b>	
<b>100.43</b>	<b>CONTRIBUTIONS DE TIERS</b>						
100.436.00	Refacturation travaux de géomètre		5'000.00		5'000.00		8'100.00
100.436.02	Emoluments, mutations cadastre		2'500.00		2'500.00		3'915.00
<b>100.43</b>	<b>TOTAL CONTRIBUTIONS DE TIERS</b>		<b>7'500.00</b>		<b>7'500.00</b>		<b>12'015.00</b>
<b>100</b>	<b>TOTAL CADASTRE, POIDS ET MESURE</b>	<b>18'100.00</b>	<b>7'500.00</b>	<b>27'000.00</b>	<b>7'500.00</b>	<b>17'064.10</b>	<b>12'015.00</b>
<b>101</b>	<b>JUSTICE DIVERS</b>						
<b>101.30</b>	<b>CHARGES DU PERSONNEL</b>						
101.300.00	Commission de naturalisation	500.00		500.00		210.00	
101.301.00	Personnel CTH-BE	27'600.00		36'620.00		56'819.75	
101.303.00	Charges sociales AVS-AC	2'450.00		2'390.00		3'707.60	
101.303.02	Charges sociales AF	1'090.00		1'140.00		1'553.15	
101.304.00	Charges sociales LPP	3'580.00		3'480.00		5'398.15	
101.305.00	Charges sociales AAP/AANP	720.00		660.00		1'048.10	
101.305.02	Charges sociales maladies	570.00		680.00		2'264.20	
<b>101.30</b>	<b>TOTAL CHARGES DU PERSONNEL</b>	<b>36'510.00</b>		<b>45'470.00</b>		<b>71'000.95</b>	
<b>101.31</b>	<b>BIENS, SERVICES &amp; MARCH.</b>						
101.318.05	Frais cartes d'identité	3'500.00		3'500.00		3'936.70	
101.318.06	Frais Bureau d'étrangers	15'000.00		13'000.00		14'968.00	

<b>Comptes de fonctionnement</b>		<b>Budget Charges</b>	<b>2020 Revenus</b>	<b>Budget Charges</b>	<b>2019 Revenus</b>	<b>Comptes Charges</b>	<b>2018 Revenus</b>
101.318.08	Sécurité et ministère public Bs-Vs	2'200.00		2'200.00		2'174.50	
<b>101.31</b>	<b>TOTAL BIENS, SERVICES &amp; MARCH.</b>	20'700.00		18'700.00		21'079.20	
<b>101.39</b>	<b>IMPUTATIONS INTERNES</b>						
101.390.00	Salaires et charges imputés					1'280.00	
<b>101.39</b>	<b>TOTAL IMPUTATIONS INTERNES</b>					1'280.00	
<b>101.43</b>	<b>CONTRIBUTIONS DE TIERS</b>						
101.431.00	Permis de séjour et amendes diverses		22'000.00		20'000.00		25'379.00
101.431.02	Vente cartes identités		5'000.00		6'000.00		7'648.00
101.431.04	Emolument droit de cité		2'000.00		2'000.00		2'750.00
<b>101.43</b>	<b>TOTAL CONTRIBUTIONS DE TIERS</b>		29'000.00		28'000.00		35'777.00
<b>101</b>	<b>TOTAL JUSTICE DIVERS</b>	57'210.00	29'000.00	64'170.00	28'000.00	93'360.15	35'777.00
<b>10</b>	<b>TOTAL PROTECTION JURIDIQUE</b>	75'310.00	36'500.00	91'170.00	35'500.00	110'424.25	47'792.00
<b>11</b>	<b>POLICE</b>						
<b>113</b>	<b>CORPS DE POLICE</b>						
<b>113.31</b>	<b>BIENS, SERVICES &amp; MARCH.</b>						
113.318.08	Frais divers polices	2'500.00		2'500.00			
<b>113.31</b>	<b>TOTAL BIENS, SERVICES &amp; MARCH.</b>	2'500.00		2'500.00			
<b>113.35</b>	<b>DÉDOMMAGEMENTS VERSÉS À DES COLLECTIVITÉS PUB.</b>						
113.351.02	Part. au réseau Polycom	2'400.00		2'000.00			
113.352.02	Police intercommunale du Salentin	84'000.00		81'500.00		78'735.95	
<b>113.35</b>	<b>TOTAL DÉDOMMAGEMENTS VERSÉS À DES COLLECTIVITÉS</b>	86'400.00		83'500.00		78'735.95	



<b>Comptes de fonctionnement</b>		<b>Budget Charges</b>	<b>2020 Revenus</b>	<b>Budget Charges</b>	<b>2019 Revenus</b>	<b>Comptes Charges</b>	<b>2018 Revenus</b>
<b>113.39</b>	<b>IMPUTATIONS INTERNES</b>						
113.390.00	Salaires et charges imputés					1'280.00	
<b>113.39</b>	<b>TOTAL IMPUTATIONS INTERNES</b>					1'280.00	
<b>113</b>	<b>TOTAL CORPS DE POLICE</b>	88'900.00		86'000.00		80'015.95	
<b>11</b>	<b>TOTAL POLICE</b>	88'900.00		86'000.00		80'015.95	
<b>12</b>	<b>JUSTICE</b>						
<b>120</b>	<b>JUGE DE COMMUNE</b>						
<b>120.30</b>	<b>CHARGES DU PERSONNEL</b>						
120.301.00	Juge et vice-juge	7'000.00		9'200.00		6'590.00	
120.303.00	Charges sociales AVS-AC					71.75	
120.303.02	Charges sociales AF					33.00	
120.305.00	Charges sociales AAP/AANP					43.75	
<b>120.30</b>	<b>TOTAL CHARGES DU PERSONNEL</b>	7'000.00		9'200.00		6'738.50	
<b>120.31</b>	<b>BIENS, SERVICES &amp; MARCH.</b>						
120.318.00	Frais de communication					240.00	
120.319.00	Frais divers de justice	2'100.00		1'000.00		4'274.60	
<b>120.31</b>	<b>TOTAL BIENS, SERVICES &amp; MARCH.</b>	2'100.00		1'000.00		4'514.60	
<b>120</b>	<b>TOTAL JUGE DE COMMUNE</b>	9'100.00		10'200.00		11'253.10	

<b>Comptes de fonctionnement</b>		<b>Budget Charges</b>	<b>2020 Revenus</b>	<b>Budget Charges</b>	<b>2019 Revenus</b>	<b>Comptes Charges</b>	<b>2018 Revenus</b>
<b>121</b>	<b>JUGE DE DISTRICT</b>						
<b>121.31</b>	<b>BIENS, SERVICES &amp; MARCH.</b>						
121.316.00	Frais du tribunal de district	3'650.00		4'000.00		3'592.00	
<b>121.31</b>	<b>TOTAL BIENS, SERVICES &amp; MARCH.</b>	3'650.00		4'000.00		3'592.00	
<b>121</b>	<b>TOTAL JUGE DE DISTRICT</b>	3'650.00		4'000.00		3'592.00	
<b>122</b>	<b>AUTORITE PROTECTION /APEA</b>						
<b>122.30</b>	<b>CHARGES DU PERSONNEL</b>						
122.301.00	Tuteur intercommunal	27'000.00		27'000.00		25'582.00	
<b>122.30</b>	<b>TOTAL CHARGES DU PERSONNEL</b>	27'000.00		27'000.00		25'582.00	
<b>122.35</b>	<b>DÉDOMMAGEMENTS VERSÉS À DES COLLECTIVITÉS PUB.</b>						
122.352.00	Autorité de protection intercommunale	40'500.00		48'000.00		49'866.55	
<b>122.35</b>	<b>TOTAL DÉDOMMAGEMENTS VERSÉS À DES COLLECTIVITÉS</b>	40'500.00		48'000.00		49'866.55	
<b>122.43</b>	<b>CONTRIBUTIONS DE TIERS</b>						
122.431.00	Emoluments de la chambre pupillaire						2'340.00
<b>122.43</b>	<b>TOTAL CONTRIBUTIONS DE TIERS</b>						2'340.00
<b>122</b>	<b>TOTAL AUTORITE PROTECTION /APEA</b>	67'500.00		75'000.00		75'448.55	2'340.00
<b>12</b>	<b>TOTAL JUSTICE</b>	80'250.00		89'200.00		90'293.65	2'340.00

<b>Comptes de fonctionnement</b>		<b>Budget Charges</b>	<b>2020 Revenus</b>	<b>Budget Charges</b>	<b>2019 Revenus</b>	<b>Comptes Charges</b>	<b>2018 Revenus</b>
<b>14</b>	<b>POLICE DU FEU</b>						
<b>140</b>	<b>POLICE DU FEU</b>						
<b>140.30</b>	<b>CHARGES DU PERSONNEL</b>						
140.300.00	Commission du feu et contrôle des bâtiments	4'000.00		2'500.00		50.00	
<b>140.30</b>	<b>TOTAL CHARGES DU PERSONNEL</b>	4'000.00		2'500.00		50.00	
<b>140.35</b>	<b>DÉDOMMAGEMENTS VERSÉS À DES COLLECTIVITÉS PUB.</b>						
140.351.00	Système d'alarme EMC	1'300.00		1'200.00		1'248.00	
140.352.02	CSP Salentin intercommunales	63'500.00		53'500.00		55'192.70	
<b>140.35</b>	<b>TOTAL DÉDOMMAGEMENTS VERSÉS À DES COLLECTIVITÉS</b>	64'800.00		54'700.00		56'440.70	
<b>140.39</b>	<b>IMPUTATIONS INTERNES</b>						
140.390.02	Location local TP imputée	5'000.00		5'000.00		5'000.00	
<b>140.39</b>	<b>TOTAL IMPUTATIONS INTERNES</b>	5'000.00		5'000.00		5'000.00	
<b>140.43</b>	<b>CONTRIBUTIONS DE TIERS</b>						
140.430.00	Taxe d'exemption du feu		20'000.00		20'000.00		21'746.45
<b>140.43</b>	<b>TOTAL CONTRIBUTIONS DE TIERS</b>		20'000.00		20'000.00		21'746.45
<b>140</b>	<b>TOTAL POLICE DU FEU</b>	73'800.00	20'000.00	62'200.00	20'000.00	61'490.70	21'746.45
<b>14</b>	<b>TOTAL POLICE DU FEU</b>	73'800.00	20'000.00	62'200.00	20'000.00	61'490.70	21'746.45

<b>Comptes de fonctionnement</b>		<b>Budget Charges</b>	<b>2020 Revenus</b>	<b>Budget Charges</b>	<b>2019 Revenus</b>	<b>Comptes Charges</b>	<b>2018 Revenus</b>
<b>15</b>	<b>DÉFENSE NATIONALE MILITAIRE</b>						
<b>150</b>	<b>ADMINISTRATION</b>						
<b>150.31</b>	<b>BIENS, SERVICES ET MARCH.</b>						
150.318.00	Ligne de tir à Finhaut	1'500.00		1'500.00		1'500.00	
<b>150.31</b>	<b>TOTAL BIENS, SERVICES ET MARCH.</b>	1'500.00		1'500.00		1'500.00	
<b>150</b>	<b>TOTAL ADMINISTRATION</b>	1'500.00		1'500.00		1'500.00	
<b>15</b>	<b>TOTAL DÉFENSE NATIONALE MILITAIRE</b>	1'500.00		1'500.00		1'500.00	
<b>16</b>	<b>PROTECTION POPULATION &amp; DES BIENS CULTURELS</b>						
<b>160</b>	<b>PROTECTION CIVILE</b>						
<b>160.31</b>	<b>BIENS, SERVICES &amp; MARCH.</b>						
160.311.04	Achat et entretien de defibrillateurs	1'000.00		1'000.00			
160.312.00	Eau, énergie, combustible	2'700.00		2'400.00		2'735.60	
160.314.00	Entretiens bâtiments	1'500.00		1'500.00		473.20	
160.318.04	Assurances choses & RC	5'500.00		5'500.00		5'446.01	
160.318.08	Polyalert(système alarme)	300.00				285.35	
<b>160.31</b>	<b>TOTAL BIENS, SERVICES &amp; MARCH.</b>	11'000.00		10'400.00		8'940.16	
<b>160.33</b>	<b>AMORTISSEMENTS COMPTABLES</b>						
160.331.00	Amortissement ordinaire bâtiments	2'400.00		3'000.00		2'754.00	
<b>160.33</b>	<b>TOTAL AMORTISSEMENTS COMPTABLES</b>	2'400.00		3'000.00		2'754.00	

<b>Comptes de fonctionnement</b>		<b>Budget</b>	<b>2020</b>	<b>Budget</b>	<b>2019</b>	<b>Comptes</b>	<b>2018</b>
		<b>Charges</b>	<b>Revenus</b>	<b>Charges</b>	<b>Revenus</b>	<b>Charges</b>	<b>Revenus</b>
<b>160.46</b>	<b>SUBVENTIONS ACQUISES</b>						
160.461.00	Subventions pour la PCI		3'000.00		3'000.00		3'000.00
<b>160.46</b>	<b>TOTAL SUBVENTIONS ACQUISES</b>		3'000.00		3'000.00		3'000.00
<b>160</b>	<b>TOTAL PROTECTION CIVILE</b>	13'400.00	3'000.00	13'400.00	3'000.00	11'694.16	3'000.00
<b>161</b>	<b>ETAT MAJOR DE CONDUITE (AUTRES TÂCHES PC)</b>						
<b>161.30</b>	<b>CHARGES DU PERSONNEL</b>						
161.301.00	Personnel EMCR	20'500.00		20'500.00		10'892.50	
161.303.00	Charges sociales AVS-AC	1'350.00		1'350.00		590.55	
161.303.02	Charges sociales AF	600.00		600.00		271.50	
161.305.00	Charges sociales AAP/AANP	130.00		130.00		72.45	
<b>161.30</b>	<b>TOTAL CHARGES DU PERSONNEL</b>	22'580.00		22'580.00		11'827.00	
<b>161.31</b>	<b>BIENS, SERVICES &amp; MARCH.</b>						
161.310.00	Fournitures de bureau EMCR	500.00		500.00		376.45	
161.311.00	Achat mobilier & matériel EMCR	500.00		500.00			
161.313.00	Subsistance EMCR	1'000.00		1'000.00		1'619.44	
161.313.01	Rencontre annuelle EMCR	2'800.00		2'800.00			
161.315.00	Entretien mobilier & matériel EMCR	300.00				205.35	
161.318.00	Frais exercice EMCR	2'000.00		2'000.00		238.20	
161.318.02	Frais de formation EMCR	1'000.00		1'000.00			
161.318.04	Assurance RC	690.00		690.00		682.50	
161.319.00	Frais divers EMCR					465.50	
<b>161.31</b>	<b>TOTAL BIENS, SERVICES &amp; MARCH.</b>	8'790.00		8'490.00		3'587.44	
<b>161.35</b>	<b>DEDOMMAGEMENT VERSÉ À DES COLLECTIVITES PUBL</b>						
161.352.00	Région de secours 8-12 OCVS (Org. VS secours)	2'000.00		2'000.00		1'634.39	
<b>161.35</b>	<b>TOTAL DEDOMMAGEMENT VERSÉ À DES COLLECTIVITES PU</b>	2'000.00		2'000.00		1'634.39	



<b>Comptes de fonctionnement</b>		<b>Budget Charges</b>	<b>2020 Revenus</b>	<b>Budget Charges</b>	<b>2019 Revenus</b>	<b>Comptes Charges</b>	<b>2018 Revenus</b>
<b>2</b>	<b>ENSEIGNEMENT &amp; FORMATION</b>						
<b>21</b>	<b>ECOLES PUBLIQUES OBLIGAT.</b>						
<b>210</b>	<b>ECOLES PRIMAIRES</b>						
<b>210.30</b>	<b>CHARGES DU PERSONNEL</b>						
210.300.00	Commission scolaire et intervenants	3'500.00		6'000.00		3'440.00	
210.301.02	Patrouilleurs scolaires	4'600.00		5'200.00		4'472.70	
210.301.05	Conciergerie bâtiment scolaire	35'490.00		40'670.00		107'374.80	
210.303.00	Charges sociales AVS-AC	2'320.00		2'660.00		3'285.20	
210.303.02	Charges sociales AF	1'030.00		1'260.00		1'224.00	
210.304.00	Charges sociales LPP	3'370.00		3'870.00		7'432.75	
210.305.00	Charges sociales AAP/AANP	680.00		730.00		892.45	
210.305.02	Charges sociales maladie	530.00		750.00		3'506.40	
<b>210.30</b>	<b>TOTAL CHARGES DU PERSONNEL</b>	<b>51'520.00</b>		<b>61'140.00</b>		<b>131'628.30</b>	
<b>210.31</b>	<b>BIENS, SERVICES &amp; MARCH.</b>						
210.310.00	Fournitures et matériel scolaire	33'500.00		27'150.00		28'632.95	
210.312.00	Combustible, pellets électricité, eaux - Ecole	20'000.00		22'000.00		20'410.95	
210.312.01	Combustible, pellets, électricité, eaux - SP	12'000.00		10'000.00		12'519.10	
210.313.00	Produit de conciergerie - Ecole	4'000.00		8'000.00		3'132.55	
210.313.01	Produit de conciergerie - SP	2'000.00		3'000.00		377.30	
210.314.00	Entretiens bâtiments - Ecole	35'000.00		15'000.00		28'148.40	
210.314.01	Entretiens bâtiments - SP	5'000.00		5'000.00		15'496.65	
210.315.00	Maintenance informatique et mobiliers	20'320.00		12'900.00		14'967.03	
210.317.00	Activités sportives, culturelles, et interv.	29'400.00		21'000.00		21'391.34	
210.317.04	Spectacles des écoles & Choeur d'enfants					8'297.55	
210.318.00	Transport des élèves	68'000.00		72'650.00		66'275.70	
210.318.02	Frais de secrétariat et divers	2'500.00		2'500.00		2'659.13	
210.318.04	Assurances choses & RC	15'300.00		15'300.00		15'183.39	
210.319.00	Frais divers					945.50	
<b>210.31</b>	<b>TOTAL BIENS, SERVICES &amp; MARCH.</b>	<b>247'020.00</b>		<b>214'500.00</b>		<b>238'437.54</b>	

<b>Comptes de fonctionnement</b>		<b>Budget Charges</b>	<b>2020 Revenus</b>	<b>Budget Charges</b>	<b>2019 Revenus</b>	<b>Comptes Charges</b>	<b>2018 Revenus</b>
<b>210.33</b>	<b>AMORTISSEMENTS COMPTABLES</b>						
210.331.00	Amortissement ordinaire bâtiments	85'000.00		94'500.00		105'378.95	
<b>210.33</b>	<b>TOTAL AMORTISSEMENTS COMPTABLES</b>	85'000.00		94'500.00		105'378.95	
<b>210.35</b>	<b>DÉDOMMAGEMENTS VERSÉS À DES COLLECTIVITÉS PUB.</b>						
210.352.02	Dédommagements salaires- frais secrétariat interco	4'500.00		4'500.00		4'043.30	
<b>210.35</b>	<b>TOTAL DÉDOMMAGEMENTS VERSÉS À DES COLLECTIVITÉS</b>	4'500.00		4'500.00		4'043.30	
<b>210.36</b>	<b>SUBVENTIONS ACCORDEES</b>						
210.361.00	Contribution élèves EP	478'800.00		448'020.00		395'294.60	
210.361.02	Direction des écoles	35'500.00		34'000.00		30'244.20	
<b>210.36</b>	<b>TOTAL SUBVENTIONS ACCORDEES</b>	514'300.00		482'020.00		425'538.80	
<b>210.39</b>	<b>IMPUTATIONS INTERNES</b>						
210.390.00	Salaires et charges du conseil imputés					6'400.00	
<b>210.39</b>	<b>TOTAL IMPUTATIONS INTERNES</b>					6'400.00	
<b>210.41</b>	<b>PATENTES ET CONCESSIONS</b>						
210.410.00	Rabais Salanfe				1'500.00		826.52
<b>210.41</b>	<b>TOTAL PATENTES ET CONCESSIONS</b>				1'500.00		826.52
<b>210.43</b>	<b>CONTRIBUTIONS DE TIERS</b>						
210.433.02	Part. des parents EP						5'275.90
210.436.02	Encaissements APG-CM-SUVA						28'708.55
<b>210.43</b>	<b>TOTAL CONTRIBUTIONS DE TIERS</b>						33'984.45
<b>210.46</b>	<b>SUBVENTIONS ACQUISES</b>						
210.461.00	Participation cantonale par élève		12'600.00				





<b>Comptes de fonctionnement</b>		<b>Budget Charges</b>	<b>2020 Revenus</b>	<b>Budget Charges</b>	<b>2019 Revenus</b>	<b>Comptes Charges</b>	<b>2018 Revenus</b>
<b>211.46</b>	<b>Subventions acquises</b>						
211.461.02	Péréquation pr transport des élèves du CO		8'000.00		10'000.00		11'138.10
<b>211.46</b>	<b>TOTAL Subventions acquises</b>		8'000.00		10'000.00		11'138.10
<b>211</b>	<b>TOTAL CYCLE D'ORIENTATION</b>	530'240.00	8'000.00	562'780.00	10'000.00	598'300.90	11'138.10
<b>213</b>	<b>ECOLES SECONDAIRES II</b>						
<b>213.36</b>	<b>SUBVENTIONS ACCORDEES</b>						
213.364.00	Part frais transports rails-cheqs (312)	12'000.00		15'000.00		10'724.50	
<b>213.36</b>	<b>TOTAL SUBVENTIONS ACCORDEES</b>	12'000.00		15'000.00		10'724.50	
<b>213.46</b>	<b>SUBVENTIONS ACQUISES</b>						
213.461.00	Part Canton rails-cheqs		6'000.00		7'500.00		5'362.25
<b>213.46</b>	<b>TOTAL SUBVENTIONS ACQUISES</b>		6'000.00		7'500.00		5'362.25
<b>213</b>	<b>TOTAL ECOLES SECONDAIRES II</b>	12'000.00	6'000.00	15'000.00	7'500.00	10'724.50	5'362.25
<b>21</b>	<b>TOTAL ECOLES PUBLIQUES OBLIGAT.</b>	1'444'580.00	28'600.00	1'434'440.00	19'000.00	1'520'452.29	56'048.72
<b>22</b>	<b>ECOLES SPÉCIALISÉES</b>						
<b>220</b>	<b>ECOLES SPÉCIALISÉES</b>						
<b>220.36</b>	<b>SUBVENTIONS ACCORDEES</b>						
220.361.00	Contribution élèves institution					5'391.15	

<b>Comptes de fonctionnement</b>		<b>Budget</b>	<b>2020</b>	<b>Budget</b>	<b>2019</b>	<b>Comptes</b>	<b>2018</b>
		<b>Charges</b>	<b>Revenus</b>	<b>Charges</b>	<b>Revenus</b>	<b>Charges</b>	<b>Revenus</b>
220.361.02	Part. communale art.28d transport élèves handic.	10'950.00		11'050.00		10'345.50	
<b>220.36</b>	<b>TOTAL SUBVENTIONS ACCORDEES</b>	10'950.00		11'050.00		15'736.65	
<b>220</b>	<b>TOTAL ECOLES SPÉCIALISÉES</b>	10'950.00		11'050.00		15'736.65	
<b>22</b>	<b>TOTAL ECOLES SPÉCIALISÉES</b>	10'950.00		11'050.00		15'736.65	
<b>23</b>	<b>FORMATION PROFESSIONNELLE</b>						
<b>239</b>	<b>AUTRES TÂCHES LIÉES À LA FORMATION PROF.</b>						
<b>239.30</b>	<b>CHARGES DU PERSONNEL</b>						
239.300.00	Commission des apprentis	1'000.00		900.00		360.00	
<b>239.30</b>	<b>TOTAL CHARGES DU PERSONNEL</b>	1'000.00		900.00		360.00	
<b>239.31</b>	<b>BIENS, SERVICES &amp; MARCH.</b>						
239.319.00	Frais divers - Commission apprentissage	500.00		500.00		240.00	
<b>239.31</b>	<b>TOTAL BIENS, SERVICES &amp; MARCH.</b>	500.00		500.00		240.00	
<b>239.36</b>	<b>SUBVENTIONS ACCORDÉES</b>						
239.361.00	Part. aux cours d'appui	2'200.00		1'500.00		2'417.00	
239.364.00	Part frais transports rails-cheks (314)	40'000.00		40'000.00		37'191.00	
<b>239.36</b>	<b>TOTAL SUBVENTIONS ACCORDÉES</b>	42'200.00		41'500.00		39'608.00	
<b>239.39</b>	<b>IMPUTATIONS INTERNES</b>						
239.390.00	Salaires et charges imputés					1'280.00	
<b>239.39</b>	<b>TOTAL IMPUTATIONS INTERNES</b>					1'280.00	



<b>Comptes de fonctionnement</b>		<b>Budget Charges</b>	<b>2020 Revenus</b>	<b>Budget Charges</b>	<b>2019 Revenus</b>	<b>Comptes Charges</b>	<b>2018 Revenus</b>
<b>3</b>	<b>CULTURE, LOISIRS &amp; CULTE</b>						
<b>30</b>	<b>ENCOURAGEMENT CULTUREL</b>						
<b>309</b>	<b>AUTRES TÂCHES CULTURELLES</b>						
<b>309.30</b>	<b>CHARGES DU PERSONNEL</b>						
309.300.00	Commissions	1'500.00		1'500.00		1'230.00	
309.305.00	Charges sociales AAP/AANP					8.20	
<b>309.30</b>	<b>TOTAL CHARGES DU PERSONNEL</b>	<b>1'500.00</b>		<b>1'500.00</b>		<b>1'238.20</b>	
<b>309.31</b>	<b>BIENS, SERVICES &amp; MARCH.</b>						
309.312.00	Eau, énergie, combustible	10'000.00		10'000.00		10'405.45	
309.314.00	Entretiens bâtiments (Poudrière et autres bât)	7'000.00		5'000.00		8'828.52	
309.314.01	Entretiens bâtiments (Boulodrome)	5'000.00		2'000.00		56.60	
309.315.00	Site internet	6'000.00		5'000.00		1'332.75	
309.318.04	Assurances choses & RC	830.00		800.00		827.68	
309.319.00	Frais divers					435.35	
309.319.04	Entretiens et achats infrastructures					619.28	
<b>309.31</b>	<b>TOTAL BIENS, SERVICES &amp; MARCH.</b>	<b>28'830.00</b>		<b>22'800.00</b>		<b>22'505.63</b>	
<b>309.33</b>	<b>AMORTISSEMENT COMPTABLE</b>						
309.331.00	Amortissement ordinaire bâtiment	34'000.00		11'500.00		19'744.05	
<b>309.33</b>	<b>TOTAL AMORTISSEMENT COMPTABLE</b>	<b>34'000.00</b>		<b>11'500.00</b>		<b>19'744.05</b>	
<b>309.35</b>	<b>DÉDOMMAGEMENTS VERSÉS À DES COLLECTIVITÉS PUB.</b>						
309.352.02	Fonds culturel intercommunal	4'000.00		4'000.00			
<b>309.35</b>	<b>TOTAL DÉDOMMAGEMENTS VERSÉS À DES COLLECTIVITÉS</b>	<b>4'000.00</b>		<b>4'000.00</b>			
<b>309.36</b>	<b>SUBVENTIONS ACCORDEES</b>						
309.365.00	Activités villageoises	18'000.00		20'000.00		10'380.45	
309.365.01	Activités jeunesse	30'000.00		30'000.00		25'566.70	

<b>Comptes de fonctionnement</b>		<b>Budget Charges</b>	<b>2020 Revenus</b>	<b>Budget Charges</b>	<b>2019 Revenus</b>	<b>Comptes Charges</b>	<b>2018 Revenus</b>
309.365.02	Subventions aux sociétés locales	35'000.00		40'000.00		30'400.00	
309.365.04	Subventions d'animations culturelles	10'000.00		10'000.00		5'419.45	
309.365.06	Subventions sécurités pour les manifestations	2'000.00		2'000.00		1'436.25	
309.365.08	Marché de Noël	1'500.00		1'500.00		1'468.35	
<b>309.36</b>	<b>TOTAL SUBVENTIONS ACCORDEES</b>	96'500.00		103'500.00		74'671.20	
<b>309.39</b>	<b>IMPUTATIONS INTERNES</b>						
309.390.00	Salaires et charges imputés	25'000.00		25'000.00		27'560.00	
<b>309.39</b>	<b>TOTAL IMPUTATIONS INTERNES</b>	25'000.00		25'000.00		27'560.00	
<b>309.41</b>	<b>PATENTES ET CONCESSIONS</b>						
309.410.00	Rabais Salanfe				1'100.00		1'043.10
<b>309.41</b>	<b>TOTAL PATENTES ET CONCESSIONS</b>				1'100.00		1'043.10
<b>309.42</b>	<b>REVENU DE BIENS</b>						
309.427.00	Locations du couvert		3'500.00		2'000.00		4'500.00
309.427.01	Locations du boulodrome		500.00				5'600.00
<b>309.42</b>	<b>TOTAL REVENU DE BIENS</b>		4'000.00		2'000.00		10'100.00
<b>309.43</b>	<b>CONTRIBUTIONS DE TIERS</b>						
309.431.00	Emoluments divers						690.00
<b>309.43</b>	<b>TOTAL CONTRIBUTIONS DE TIERS</b>						690.00
<b>309</b>	<b>TOTAL AUTRES TÂCHES CULTURELLES</b>	189'830.00	4'000.00	168'300.00	3'100.00	145'719.08	11'833.10
<b>30</b>	<b>TOTAL ENCOURAGEMENT CULTUREL</b>	189'830.00	4'000.00	168'300.00	3'100.00	145'719.08	11'833.10

<b>Comptes de fonctionnement</b>		<b>Budget Charges</b>	<b>2020 Revenus</b>	<b>Budget Charges</b>	<b>2019 Revenus</b>	<b>Comptes Charges</b>	<b>2018 Revenus</b>
<b>34</b>	<b>SPORTS</b>						
<b>342</b>	<b>TERRAINS &amp; INSTALLATION DE SPORTS</b>						
<b>342.31</b>	<b>BIENS, SERVICES &amp; MARCH.</b>						
342.312.00	Energie, électricité eaux	4'000.00					
342.314.00	Entretien des vestiaires et bâtiments	45'000.00		15'000.00		1'497.00	
342.315.00	Entretien terrain sport	12'000.00		12'000.00		11'448.40	
342.316.02	DDP salle de sport	30'000.00		30'000.00		22'500.00	
342.318.04	Assurances choses & RC	5'000.00		10'000.00		598.45	
<b>342.31</b>	<b>TOTAL BIENS, SERVICES &amp; MARCH.</b>	<b>96'000.00</b>		<b>67'000.00</b>		<b>36'043.85</b>	
<b>342.39</b>	<b>IMPUTATIONS INTERNES</b>						
342.390.00	Salaires et charges imputés TP	20'000.00		20'000.00		20'000.00	
<b>342.39</b>	<b>TOTAL IMPUTATIONS INTERNES</b>	<b>20'000.00</b>		<b>20'000.00</b>		<b>20'000.00</b>	
<b>342</b>	<b>TOTAL TERRAINS &amp; INSTALLATION DE SPORTS</b>	<b>116'000.00</b>		<b>87'000.00</b>		<b>56'043.85</b>	
<b>34</b>	<b>TOTAL SPORTS</b>	<b>116'000.00</b>		<b>87'000.00</b>		<b>56'043.85</b>	
<b>39</b>	<b>EGLISES</b>						
<b>390</b>	<b>EGLISE CATHOLIQUE ROMAINE</b>						
<b>390.31</b>	<b>BIENS, SERVICES &amp; MARCH.</b>						
390.318.06	Dotation au fonds entret.	15'000.00		15'000.00		15'000.00	
<b>390.31</b>	<b>TOTAL BIENS, SERVICES &amp; MARCH.</b>	<b>15'000.00</b>		<b>15'000.00</b>		<b>15'000.00</b>	

<b>Comptes de fonctionnement</b>		<b>Budget Charges</b>	<b>2020 Revenus</b>	<b>Budget Charges</b>	<b>2019 Revenus</b>	<b>Comptes Charges</b>	<b>2018 Revenus</b>
<b>390.33</b>	<b>AMORTISSEMENT COMPTABLE</b>						
390.331.00	Amortissement ordinaire rénovation église	13'300.00		15'000.00		14'871.60	
<b>390.33</b>	<b>TOTAL AMORTISSEMENT COMPTABLE</b>	13'300.00		15'000.00		14'871.60	
<b>390.36</b>	<b>SUBVENTIONS ACCORDEES</b>						
390.362.00	Participation au déficit de la paroisse	218'250.00		225'900.00		168'913.85	
<b>390.36</b>	<b>TOTAL SUBVENTIONS ACCORDEES</b>	218'250.00		225'900.00		168'913.85	
<b>390</b>	<b>TOTAL EGLISE CATHOLIQUE ROMAINE</b>	246'550.00		255'900.00		198'785.45	
<b>391</b>	<b>EGLISE RÉF. ÉVANGÉLIQUE</b>						
<b>391.35</b>	<b>DÉDOMMAGEMENTS VERSÉS À DES COLLECTIVITÉS PUB.</b>						
391.352.00	Contribution à l'Eglise réformée	7'000.00		7'000.00		6'552.85	
<b>391.35</b>	<b>TOTAL DÉDOMMAGEMENTS VERSÉS À DES COLLECTIVITÉS</b>	7'000.00		7'000.00		6'552.85	
<b>391</b>	<b>TOTAL EGLISE RÉF. ÉVANGÉLIQUE</b>	7'000.00		7'000.00		6'552.85	
<b>39</b>	<b>TOTAL EGLISES</b>	253'550.00		262'900.00		205'338.30	
<b>3</b>	<b>TOTAL CULTURE, LOISIRS &amp; CULTE</b>	559'380.00	4'000.00	518'200.00	3'100.00	407'101.23	11'833.10



<b>Comptes de fonctionnement</b>		<b>Budget Charges</b>	<b>2020 Revenus</b>	<b>Budget Charges</b>	<b>2019 Revenus</b>	<b>Comptes Charges</b>	<b>2018 Revenus</b>
<b>4</b>	<b>SANTÉ</b>						
<b>44</b>	<b>CENTRE MÉDICO-SOCIAL</b>						
<b>440</b>	<b>CENTRE MÉDICO-SOCIAL</b>						
<b>440.35</b>	<b>DÉDOMMAGEMENTS VERSÉS À DES COLLECTIVITÉS PUB.</b>						
440.352.00	Participation au Centre médico-social	145'600.00		116'000.00		100'229.82	
<b>440.35</b>	<b>TOTAL DÉDOMMAGEMENTS VERSÉS À DES COLLECTIVITÉS</b>	145'600.00		116'000.00		100'229.82	
<b>440</b>	<b>TOTAL CENTRE MÉDICO-SOCIAL</b>	145'600.00		116'000.00		100'229.82	
<b>44</b>	<b>TOTAL CENTRE MÉDICO-SOCIAL</b>	145'600.00		116'000.00		100'229.82	
<b>45</b>	<b>PROPHYLAXIE,LUTTE CONTRE LES MALADIES</b>						
<b>450</b>	<b>LUTTE CONTRE LES MALADIES</b>						
<b>450.36</b>	<b>SUBVENTIONS ACCORDEES</b>						
450.361.00	Financement prise en charge des addictions			4'600.00		4'151.72	
450.366.00	Maladies neurodégénérati- ves et foyer de jour	500.00		500.00			
<b>450.36</b>	<b>TOTAL SUBVENTIONS ACCORDEES</b>	500.00		5'100.00		4'151.72	
<b>450</b>	<b>TOTAL LUTTE CONTRE LES MALADIES</b>	500.00		5'100.00		4'151.72	
<b>45</b>	<b>TOTAL PROPHYLAXIE,LUTTE CONTRE LES MALADIES</b>	500.00		5'100.00		4'151.72	





<b>Comptes de fonctionnement</b>		<b>Budget Charges</b>	<b>2020 Revenus</b>	<b>Budget Charges</b>	<b>2019 Revenus</b>	<b>Comptes Charges</b>	<b>2018 Revenus</b>
<b>5</b>	<b>PRÉVOYANCE SOCIALE</b>						
<b>50</b>	<b>AVS &amp; AI</b>						
<b>501</b>	<b>PART COMMUNALE A LA CONTRIB. DU CANTON</b>						
<b>501.39</b>	<b>IMPUTATIONS INTERNES</b>						
501.390.04	Salaires et charges imputés : AVS	7'800.00		7'600.00		7'813.00	
<b>501.39</b>	<b>TOTAL IMPUTATIONS INTERNES</b>	7'800.00		7'600.00		7'813.00	
<b>501.43</b>	<b>CONTRIBUTIONS DE TIERS</b>						
501.436.00	Contributions		7'800.00		7'600.00		7'813.00
<b>501.43</b>	<b>TOTAL CONTRIBUTIONS DE TIERS</b>		7'800.00		7'600.00		7'813.00
<b>501</b>	<b>TOTAL PART COMMUNALE A LA CONTRIB. DU CANTON</b>	7'800.00	7'800.00	7'600.00	7'600.00	7'813.00	7'813.00
<b>50</b>	<b>TOTAL AVS &amp; AI</b>	7'800.00	7'800.00	7'600.00	7'600.00	7'813.00	7'813.00
<b>53</b>	<b>AUTRES ASS. SOCIALES</b>						
<b>530</b>	<b>PRESTATIONS COMPL. AVS/AI</b>						
<b>530.36</b>	<b>SUBVENTIONS ACCORDEES</b>						
530.361.00	PC AVS/AI + all. famili. personnes sans activité	116'090.00		105'700.00		108'565.69	
<b>530.36</b>	<b>TOTAL SUBVENTIONS ACCORDEES</b>	116'090.00		105'700.00		108'565.69	
<b>530</b>	<b>TOTAL PRESTATIONS COMPL. AVS/AI</b>	116'090.00		105'700.00		108'565.69	
<b>53</b>	<b>TOTAL AUTRES ASS. SOCIALES</b>	116'090.00		105'700.00		108'565.69	

<b>Comptes de fonctionnement</b>		<b>Budget Charges</b>	<b>2020 Revenus</b>	<b>Budget Charges</b>	<b>2019 Revenus</b>	<b>Comptes Charges</b>	<b>2018 Revenus</b>
<b>54</b>	<b>PROTECTION DE L'ENFANCE</b>						
<b>540</b>	<b>PROTECTION DE L'ENFANCE</b>						
<b>540.36</b>	<b>SUBVENTIONS ACCORDEES</b>						
540.361.00	Curatelle éducative	9'600.00		7'200.00		9'600.00	
<b>540.36</b>	<b>TOTAL SUBVENTIONS ACCORDEES</b>	9'600.00		7'200.00		9'600.00	
<b>540</b>	<b>TOTAL PROTECTION DE L'ENFANCE</b>	9'600.00		7'200.00		9'600.00	
<b>541</b>	<b>GARDERIE &amp; CRÈCHES</b>						
<b>541.30</b>	<b>CHARGES DU PERSONNEL</b>						
541.301.00	Personnel de la crèche	134'500.00		119'700.00		140'087.40	
541.301.02	Conciergerie	11'830.00		5'850.00			
541.303.00	Charges sociales AVS-AC	9'540.00		8'200.00		9'503.50	
541.303.02	Charges sociales AF	4'250.00		3'890.00		3'998.70	
541.304.00	Charges sociales LPP	7'440.00		8'850.00		9'709.85	
541.305.00	Charges sociales AAP/AANP	2'800.00		2'240.00		2'773.45	
541.305.02	Charges sociales maladie	2'200.00		2'310.00		5'747.70	
<b>541.30</b>	<b>TOTAL CHARGES DU PERSONNEL</b>	172'560.00		151'040.00		171'820.60	
<b>541.31</b>	<b>BIENS, SERVICES &amp; MARCH.</b>						
541.311.00	Achats mobiliers et petits matériels	2'500.00		560.00		177.65	
541.311.02	Achat matériel éducatif	1'500.00		1'400.00		1'868.50	
541.311.04	Achat matériel de soins	400.00		490.00		353.05	
541.312.00	Eau, énergie, combustible	2'000.00		2'000.00			
541.313.00	Autres marchandises	500.00				543.10	
541.314.00	Entretiens bâtiments	5'000.00		5'000.00		19'065.65	
541.318.00	Frais de repas	20'000.00		18'600.00		21'929.95	
541.318.04	Assurances choses & RC	1'600.00		1'600.00		1'642.94	
541.318.06	Frais de formation	1'400.00		1'400.00			
<b>541.31</b>	<b>TOTAL BIENS, SERVICES &amp; MARCH.</b>	34'900.00		31'050.00		45'580.84	

<b>Comptes de fonctionnement</b>		<b>Budget Charges</b>	<b>2020 Revenus</b>	<b>Budget Charges</b>	<b>2019 Revenus</b>	<b>Comptes Charges</b>	<b>2018 Revenus</b>
<b>541.33</b>	<b>AMORTISSEMENTS COMPTABLES</b>						
541.331.00	Amortissement ordinaire bâtiments	3'500.00		4'000.00		3'927.45	
<b>541.33</b>	<b>TOTAL AMORTISSEMENTS COMPTABLES</b>	3'500.00		4'000.00		3'927.45	
<b>541.35</b>	<b>DÉDOMMAGEMENTS VERSÉS À DES COLLECTIVITÉS PUB.</b>						
541.352.00	Accueil familial de jour	25'000.00		22'000.00		24'816.40	
<b>541.35</b>	<b>TOTAL DÉDOMMAGEMENTS VERSÉS À DES COLLECTIVITÉS</b>	25'000.00		22'000.00		24'816.40	
<b>541.39</b>	<b>IMPUTATIONS INTERNES</b>						
541.390.00	Salaires et frais administratifs imputés	4'000.00		4'000.00		4'028.00	
<b>541.39</b>	<b>TOTAL IMPUTATIONS INTERNES</b>	4'000.00		4'000.00		4'028.00	
<b>541.43</b>	<b>CONTRIBUTIONS DE TIERS</b>						
541.436.00	Part. parents frais garde		90'000.00		74'000.00		97'099.10
541.436.02	Part. parents déjeuner						714.00
541.436.04	Part. parents dîner		15'000.00		14'000.00		13'676.80
541.436.06	Part. parents goûter						3'686.00
541.436.12	Encaissement APG-SUVA-CM						2'112.40
<b>541.43</b>	<b>TOTAL CONTRIBUTIONS DE TIERS</b>		105'000.00		88'000.00		117'288.30
<b>541.46</b>	<b>SUBVENTIONS ACQUISES</b>						
541.461.00	Subv. s/salaire personnel		47'970.00		44'170.00		48'805.05
541.461.02	Subv. s/matériel éducatif		450.00		450.00		1'720.00
<b>541.46</b>	<b>TOTAL SUBVENTIONS ACQUISES</b>		48'420.00		44'620.00		50'525.05
<b>541</b>	<b>TOTAL GARDERIE &amp; CRÈCHES</b>	239'960.00	153'420.00	212'090.00	132'620.00	250'173.29	167'813.35

<b>Comptes de fonctionnement</b>		<b>Budget</b>	<b>2020</b>	<b>Budget</b>	<b>2019</b>	<b>Comptes</b>	<b>2018</b>
		<b>Charges</b>	<b>Revenus</b>	<b>Charges</b>	<b>Revenus</b>	<b>Charges</b>	<b>Revenus</b>
<b>542</b>	<b>U.A.P.E</b>						
<b>542.30</b>	<b>CHARGES DU PERSONNEL</b>						
542.301.00	Personnel de l'UAPE	52'800.00		62'950.00		57'372.50	
542.303.00	Charges sociales AVS-AC	3'450.00		4'110.00		3'627.85	
542.303.02	Charges sociales AF	1'530.00		1'950.00		1'514.60	
542.304.00	Charges sociales LPP	1'990.00		3'790.00		3'564.05	
542.305.00	Charges sociales AAP/AANP	1'010.00		1'130.00		948.75	
542.305.02	Charges sociales maladie	800.00		1'160.00		2'286.15	
<b>542.30</b>	<b>TOTAL CHARGES DU PERSONNEL</b>	<b>61'580.00</b>		<b>75'090.00</b>		<b>69'313.90</b>	
<b>542.31</b>	<b>BIENS, SERVICES &amp; MARCH.</b>						
542.311.00	Achats mobiliers et matériels cuisine	200.00		240.00		1.70	
542.311.02	Achat matériel éducatif	600.00		600.00		139.80	
542.311.04	Achat matériel de soin	100.00		210.00			
542.313.00	Autres marchandises					220.00	
542.314.00	Entretiens bâtiments					1'675.00	
542.318.00	Frais de repas	20'000.00		18'000.00		15'293.15	
542.318.06	Frais de formation	600.00		600.00			
542.319.00	Frais divers	200.00		210.00			
<b>542.31</b>	<b>TOTAL BIENS, SERVICES &amp; MARCH.</b>	<b>21'700.00</b>		<b>19'860.00</b>		<b>17'329.65</b>	
<b>542.36</b>	<b>SUBVENTIONS ACCORDÉES</b>						
542.390.00	Salaires et frais administratifs imputés	2'000.00		2'000.00		1'814.00	
<b>542.36</b>	<b>TOTAL SUBVENTIONS ACCORDÉES</b>	<b>2'000.00</b>		<b>2'000.00</b>		<b>1'814.00</b>	
<b>542.43</b>	<b>CONTRIBUTIONS DE TIERS</b>						
542.436.00	Part. parents frais garde		20'000.00		22'000.00		21'591.75
542.436.02	Part. parents déjeuner						120.00
542.436.04	Part. parents dîner		14'000.00		12'000.00		11'464.00
542.436.06	Part. parents goûter						1'204.00
542.436.10	Autres revenus						20.00

<b>Comptes de fonctionnement</b>		<b>Budget Charges</b>	<b>2020 Revenus</b>	<b>Budget Charges</b>	<b>2019 Revenus</b>	<b>Comptes Charges</b>	<b>2018 Revenus</b>
542.436.12	Encaissement APG-SUVA-CM						6'481.95
<b>542.43</b>	<b>TOTAL CONTRIBUTIONS DE TIERS</b>		34'000.00		34'000.00		40'881.70
<b>542.46</b>	<b>SUBVENTIONS ACQUISES</b>						
542.461.00	Subv. s/salaire personnel		18'830.00		23'230.00		20'396.85
542.461.02	Subv. s/matériel éducatif		550.00		550.00		350.00
<b>542.46</b>	<b>TOTAL SUBVENTIONS ACQUISES</b>		19'380.00		23'780.00		20'746.85
<b>542</b>	<b>TOTAL U.A.P.E</b>	85'280.00	53'380.00	96'950.00	57'780.00	88'457.55	61'628.55
<b>549</b>	<b>AUTRES AIDES A LA FAMILLE</b>						
<b>549.36</b>	<b>SUBVENTIONS ACCORDÉES</b>						
549.360.00	Aide à la famille 1 - 18 ans	49'500.00		49'950.00		45'241.60	
<b>549.36</b>	<b>TOTAL SUBVENTIONS ACCORDÉES</b>	49'500.00		49'950.00		45'241.60	
<b>549.38</b>	<b>ATTRIB.FINANCEMENTS SPÉC.</b>						
549.380.00	Attribution au fonds "jeunesse"					5'158.40	
<b>549.38</b>	<b>TOTAL ATTRIB.FINANCEMENTS SPÉC.</b>					5'158.40	
<b>549</b>	<b>TOTAL AUTRES AIDES A LA FAMILLE</b>	49'500.00		49'950.00		50'400.00	
<b>54</b>	<b>TOTAL PROTECTION DE L'ENFANCE</b>	384'340.00	206'800.00	366'190.00	190'400.00	398'630.84	229'441.90



<b>Comptes de fonctionnement</b>		<b>Budget Charges</b>	<b>2020 Revenus</b>	<b>Budget Charges</b>	<b>2019 Revenus</b>	<b>Comptes Charges</b>	<b>2018 Revenus</b>
<b>55</b>	<b>HANDICAPÉS</b>						
<b>550</b>	<b>HANDICAPÉS</b>						
<b>550.33</b>	<b>AMORTISSEMENT COMPTABLE</b>						
550.331.00	Amortissement ordinaire Institutions	9'220.00		10'700.00		6'467.81	
<b>550.33</b>	<b>TOTAL AMORTISSEMENT COMPTABLE</b>	9'220.00		10'700.00		6'467.81	
<b>550.36</b>	<b>SUBVENTIONS ACCORDEES</b>						
550.361.00	Institutions handicapés/ sociales - fonctionnement	211'125.00		201'300.00		184'253.55	
<b>550.36</b>	<b>TOTAL SUBVENTIONS ACCORDEES</b>	211'125.00		201'300.00		184'253.55	
<b>550</b>	<b>TOTAL HANDICAPÉS</b>	220'345.00		212'000.00		190'721.36	
<b>55</b>	<b>TOTAL HANDICAPÉS</b>	220'345.00		212'000.00		190'721.36	
<b>57</b>	<b>EMS</b>						
<b>570</b>	<b>EMS</b>						
<b>570.35</b>	<b>DEDOMMAGEMENTS VERSES A DES COLLECTIVITES PUBL.</b>						
570.352.00	Part. EMS St-Jacques	52'200.00		52'200.00		52'783.00	
<b>570.35</b>	<b>TOTAL DEDOMMAGEMENTS VERSES A DES COLLECTIVITES</b>	52'200.00		52'200.00		52'783.00	

<b>Comptes de fonctionnement</b>		<b>Budget Charges</b>	<b>2020 Revenus</b>	<b>Budget Charges</b>	<b>2019 Revenus</b>	<b>Comptes Charges</b>	<b>2018 Revenus</b>
<b>570.36</b>	<b>SUBVENTIONS ACCORDEES</b>						
570.364.00	Subventions accordées	80'000.00		70'000.00		88'728.75	
<b>570.36</b>	<b>TOTAL SUBVENTIONS ACCORDEES</b>	80'000.00		70'000.00		88'728.75	
<b>570</b>	<b>TOTAL EMS</b>	132'200.00		122'200.00		141'511.75	
<b>57</b>	<b>TOTAL EMS</b>	132'200.00		122'200.00		141'511.75	
<b>58</b>	<b>ASSISTANCE</b>						
<b>580</b>	<b>AIDE SOCIALE INDIVIDUELLE</b>						
<b>580.31</b>	<b>BIENS, SERVICES &amp; MARCH.</b>						
580.313.00	Service repas à domicile	1'000.00		500.00		145.00	
580.313.02	Frais divers et bénévolat	9'500.00		8'000.00		10'993.45	
580.313.04	Frais pr les aînés - nonagénaires	17'500.00		20'000.00		21'564.55	
<b>580.31</b>	<b>TOTAL BIENS, SERVICES &amp; MARCH.</b>	28'000.00		28'500.00		32'703.00	
<b>580.36</b>	<b>SUBVENTIONS ACCORDEES</b>						
580.366.00	Aide sociale et avance de pensions alimentaires	139'600.00		125'000.00		125'411.33	
580.366.02	Secours et assistances divers	160'000.00		250'000.00		300.00	
580.366.123	Secours et assistances 8878					25'534.00	
580.366.145	Secours et assistances 9860					16'494.00	
580.366.167	Secours et assistances 10083					8'888.35	
580.366.169	Secours et assistances 10545					7'730.80	
580.366.173	Secours et assistances 5413					3'510.10	
580.366.175	Secours et assistances 9073					11'146.90	
580.366.176	Secours et assistances 8745					-400.00	
580.366.177	Secours et assistances 5371					8'703.60	
580.366.179	Secours et assistances 10871					838.55	
580.366.182	Secours et assistances 9023					26'574.50	
580.366.183	Secours et assistances 10787					13'605.30	
580.366.184	Secours et assistances 3069					21'323.60	
580.366.185	Secours et assistances 2706					5'358.65	

<b>Comptes de fonctionnement</b>		<b>Budget Charges</b>	<b>2020 Revenus</b>	<b>Budget Charges</b>	<b>2019 Revenus</b>	<b>Comptes Charges</b>	<b>2018 Revenus</b>
580.366.187	Secours et assistances 10158					9'467.80	
580.366.190	Secours et assistances 11077					2'968.72	
580.366.191	Secours et assistances 11133					21'483.50	
580.366.192	Secours et assistances 9670					1'927.05	
580.366.193	Secours et assistances 11099					12'805.80	
580.366.194	Secours et assistances 10154					3'994.30	
580.366.195	Secours et assistances 10963					3'641.80	
580.366.196	Secours et assistances 11362					11'126.10	
580.366.197	Secours et assistances 11443					4'285.85	
580.366.199	Secours et assistances 11407					1'619.05	
580.366.200	Secours et assistances 10335					16'642.60	
580.366.201	Secours et assistances 10018					-265.10	
580.366.77	Secours et assistances 7755					6'978.25	
<b>580.36</b>	<b>TOTAL SUBVENTIONS ACCORDEES</b>	299'600.00		375'000.00		371'695.40	
<b>580.39</b>	<b>IMPUTATIONS INTERNES</b>						
580.390.00	Salaires et charges imputés					5'120.00	
<b>580.39</b>	<b>TOTAL IMPUTATIONS INTERNES</b>					5'120.00	
<b>580.43</b>	<b>CONTRIBUTIONS DE TIERS</b>						
580.436.00	Remboursement de particulier à l'assistance						95'837.70
580.436.02	Contributions de tiers bénévolat		800.00		800.00		1'178.35
<b>580.43</b>	<b>TOTAL CONTRIBUTIONS DE TIERS</b>		800.00		800.00		97'016.05
<b>580.46</b>	<b>SUBVENTIONS ACQUISES</b>						
580.461.00	Subvention cantonal d'assistance		110'000.00		200'000.00		136'496.84
<b>580.46</b>	<b>TOTAL SUBVENTIONS ACQUISES</b>		110'000.00		200'000.00		136'496.84
<b>580</b>	<b>TOTAL AIDE SOCIALE INDIVIDUELLE</b>	327'600.00	110'800.00	403'500.00	200'800.00	409'518.40	233'512.89



<b>Comptes de fonctionnement</b>		<b>Budget Charges</b>	<b>2020 Revenus</b>	<b>Budget Charges</b>	<b>2019 Revenus</b>	<b>Comptes Charges</b>	<b>2018 Revenus</b>
<b>6</b>	<b>TRAFIC</b>						
<b>61</b>	<b>ROUTES CANTONALES</b>						
<b>610</b>	<b>ROUTES CANTONALES</b>						
<b>610.33</b>	<b>AMORTISSEMENTS COMPTABLES</b>						
610.331.00	Amortissement ordinaire	39'000.00		41'500.00		30'806.30	
<b>610.33</b>	<b>TOTAL AMORTISSEMENTS COMPTABLES</b>	39'000.00		41'500.00		30'806.30	
<b>610.35</b>	<b>DÉDOMMAGEMENTS VERSÉS À DES COLLECTIVITÉS PUB.</b>						
610.351.04	Part. trains régionaux	65'400.00		65'000.00		64'109.20	
<b>610.35</b>	<b>TOTAL DÉDOMMAGEMENTS VERSÉS À DES COLLECTIVITÉS</b>	65'400.00		65'000.00		64'109.20	
<b>610.36</b>	<b>SUBVENTIONS ACCORDEES</b>						
610.361.00	Part. aux frais entretien des routes cantonales	102'500.00		100'500.00		111'349.75	
<b>610.36</b>	<b>TOTAL SUBVENTIONS ACCORDEES</b>	102'500.00		100'500.00		111'349.75	
<b>610</b>	<b>TOTAL ROUTES CANTONALES</b>	206'900.00		207'000.00		206'265.25	
<b>61</b>	<b>TOTAL ROUTES CANTONALES</b>	206'900.00		207'000.00		206'265.25	
<b>62</b>	<b>ROUTES COMMUNALES</b>						
<b>620</b>	<b>RÉSEAU ROUTES COMMUNALES</b>						
<b>620.30</b>	<b>CHARGES DU PERSONNEL</b>						
620.300.00	Commissions communales					180.00	
620.301.00	Traitement personnel TP	324'050.00		300'000.00		268'623.45	
620.303.00	Charges sociales AVS-AC	21'150.00		19'600.00		17'527.60	
620.303.02	Charges sociales AF	9'400.00		9'300.00		7'341.15	
620.304.00	Charges sociales LPP	26'930.00		30'200.00		26'244.60	

<b>Comptes de fonctionnement</b>		<b>Budget</b>	<b>2020</b>	<b>Budget</b>	<b>2019</b>	<b>Comptes</b>	<b>2018</b>
		<b>Charges</b>	<b>Revenus</b>	<b>Charges</b>	<b>Revenus</b>	<b>Charges</b>	<b>Revenus</b>
620.305.00	Charges sociales AAP/AANP	6'190.00		5'400.00		4'953.50	
620.305.02	Charges sociales maladie	4'860.00		5'500.00		9'481.00	
620.309.00	Autres charges du personnel					590.00	
<b>620.30</b>	<b>TOTAL CHARGES DU PERSONNEL</b>	<b>392'580.00</b>		<b>370'000.00</b>		<b>334'941.30</b>	
<b>620.31</b>	<b>BIENS, SERVICES &amp; MARCH.</b>						
620.310.00	Fournitures de bureau	300.00		500.00		373.65	
620.311.00	Signalisation routière	5'000.00		10'000.00		14.80	
620.311.02	Outillage et matériel	12'000.00		10'000.00		6'506.05	
620.312.00	Eclairage public, consommation électrique	25'000.00		30'000.00		20'678.60	
620.312.02	Eclairage public, entretien	24'000.00		8'000.00		30'029.95	
620.313.00	Part. aux dommages causés					921.35	
620.314.00	Entretien places et route	20'000.00		20'000.00		24'990.23	
620.314.04	Massif de fleurs et aménagement des chemins	33'000.00		35'000.00		32'818.50	
620.315.00	Frais véhicules	28'000.00		30'000.00		104'714.65	
620.317.00	Frais de déplacements					31.20	
620.318.00	Déblaiement des neiges	12'000.00		2'000.00		918.00	
620.318.02	Frais de communications et de bureau	500.00		500.00		462.50	
620.318.04	Assurances choses & RC	12'000.00		12'000.00		11'574.65	
620.318.06	Frais de téléphone	1'600.00		1'250.00		1'460.45	
620.319.00	Frais divers	600.00		1'000.00		532.70	
<b>620.31</b>	<b>TOTAL BIENS, SERVICES &amp; MARCH.</b>	<b>174'000.00</b>		<b>160'250.00</b>		<b>236'027.28</b>	
<b>620.33</b>	<b>AMORTISSEMENTS COMPTABLES</b>						
620.331.00	Amortissement ordinaire bâtiments	529'300.00		638'900.00		613'222.15	
<b>620.33</b>	<b>TOTAL AMORTISSEMENTS COMPTABLES</b>	<b>529'300.00</b>		<b>638'900.00</b>		<b>613'222.15</b>	
<b>620.39</b>	<b>IMPUTATIONS INTERNES</b>						
620.390.00	Salaires et charges imputés					3'840.00	
<b>620.39</b>	<b>TOTAL IMPUTATIONS INTERNES</b>					<b>3'840.00</b>	

<b>Comptes de fonctionnement</b>		<b>Budget Charges</b>	<b>2020 Revenus</b>	<b>Budget Charges</b>	<b>2019 Revenus</b>	<b>Comptes Charges</b>	<b>2018 Revenus</b>
<b>620.41</b>	<b>PATENTES &amp; CONCESSIONS</b>						
620.410.00	Rabais Salanfe				8'500.00		7'627.30
<b>620.41</b>	<b>TOTAL PATENTES &amp; CONCESSIONS</b>				8'500.00		7'627.30
<b>620.42</b>	<b>REVENU DES BIENS</b>						
620.427.00	Location places de parcs		13'000.00		7'500.00		6'165.00
<b>620.42</b>	<b>TOTAL REVENU DES BIENS</b>		13'000.00		7'500.00		6'165.00
<b>620.43</b>	<b>CONTRIBUTIONS DE TIERS</b>						
620.434.01	Part. de la Bourgeoisie pr les TP		3'500.00		3'500.00		3'500.00
620.436.00	Part.tiers dommages causé						68'000.00
620.436.02	Encaissement APG-CNA-CM		500.00		3'000.00		
620.436.04	Travaux refacturés		3'000.00		3'000.00		13'018.90
<b>620.43</b>	<b>TOTAL CONTRIBUTIONS DE TIERS</b>		7'000.00		9'500.00		84'518.90
<b>620.49</b>	<b>IMPUTATIONS INTERNES</b>						
620.490.00	Salaires et charges imputés : eau potable		50'000.00		50'000.00		70'500.00
620.490.01	Salaires et charges imputés : voirie		15'000.00		15'000.00		35'000.00
620.490.02	Part. CSP location : locaux TP		5'000.00		5'000.00		5'000.00
620.490.03	Salaires et charges imputés : sociétés		25'000.00		25'000.00		25'000.00
620.490.04	Salaires et charges imputés : eaux usées		23'300.00		23'300.00		35'000.00
620.490.05	Salaires et charges imputés : terrain sport		20'000.00		20'000.00		20'000.00
<b>620.49</b>	<b>TOTAL IMPUTATIONS INTERNES</b>		138'300.00		138'300.00		190'500.00
<b>620</b>	<b>TOTAL RÉSEAU ROUTES COMMUNALES</b>	1'095'880.00	158'300.00	1'169'150.00	163'800.00	1'188'030.73	288'811.20
<b>62</b>	<b>TOTAL ROUTES COMMUNALES</b>	1'095'880.00	158'300.00	1'169'150.00	163'800.00	1'188'030.73	288'811.20

<b>Comptes de fonctionnement</b>		<b>Budget Charges</b>	<b>2020 Revenus</b>	<b>Budget Charges</b>	<b>2019 Revenus</b>	<b>Comptes Charges</b>	<b>2018 Revenus</b>
<b>65</b>	<b>TRAFIC RÉGIONAL</b>						
<b>650</b>	<b>ENTREPRISES DE TRAFIC RÉGIONAL</b>						
<b>650.31</b>	<b>BIENS, SERVICES &amp; MARCH.</b>						
650.318.00	Lunabus	4'550.00		4'350.00		4'553.60	
650.318.02	Cartes journalières transport public	28'500.00		28'500.00		28'179.00	
<b>650.31</b>	<b>TOTAL BIENS, SERVICES &amp; MARCH.</b>	<b>33'050.00</b>		<b>32'850.00</b>		<b>32'732.60</b>	
<b>650.43</b>	<b>CONTRIBUTIONS DE TIERS</b>						
650.434.00	Vente cartes journalières		25'000.00		25'000.00		26'593.00
<b>650.43</b>	<b>TOTAL CONTRIBUTIONS DE TIERS</b>		<b>25'000.00</b>		<b>25'000.00</b>		<b>26'593.00</b>
<b>650</b>	<b>TOTAL ENTREPRISES DE TRAFIC RÉGIONAL</b>	<b>33'050.00</b>	<b>25'000.00</b>	<b>32'850.00</b>	<b>25'000.00</b>	<b>32'732.60</b>	<b>26'593.00</b>
<b>65</b>	<b>TOTAL TRAFIC RÉGIONAL</b>	<b>33'050.00</b>	<b>25'000.00</b>	<b>32'850.00</b>	<b>25'000.00</b>	<b>32'732.60</b>	<b>26'593.00</b>
<b>6</b>	<b>TOTAL TRAFIC</b>	<b>1'335'830.00</b>	<b>183'300.00</b>	<b>1'409'000.00</b>	<b>188'800.00</b>	<b>1'427'028.58</b>	<b>315'404.20</b>



<b>Comptes de fonctionnement</b>		<b>Budget Charges</b>	<b>2020 Revenus</b>	<b>Budget Charges</b>	<b>2019 Revenus</b>	<b>Comptes Charges</b>	<b>2018 Revenus</b>
<b>7</b>	<b>PROTECTION ET AMÉNAGEMENT DE L'ENVIRONNEMENT</b>						
<b>70</b>	<b>APPRO. &amp; ALIM. EAU POTABLE</b>						
<b>700</b>	<b>APPRO. &amp; ALIM. EAU POTABLE</b>						
<b>700.31</b>	<b>BIENS, SERVICES &amp; MARCH.</b>						
700.312.00	Alimentation en eau	95'000.00		10'000.00		8'574.60	
700.314.00	Entretien et réparation compteurs	1'000.00		1'000.00			
700.314.02	Entretien réseau et installation	20'000.00		20'000.00		25'025.34	
700.314.04	Entretien réservoir	1'000.00		5'000.00		41.85	
700.318.00	Frais d'analyses des eaux	5'000.00		1'400.00		1'485.90	
700.318.04	Assurances choses & RC	500.00		500.00		446.20	
700.319.00	Frais divers					277.50	
<b>700.31</b>	<b>TOTAL BIENS, SERVICES &amp; MARCH.</b>	122'500.00		37'900.00		35'851.39	
<b>700.32</b>	<b>INTÉRÊTS PASSIFS</b>						
700.322.00	Intérêts dette consolidée					3'052.80	
<b>700.32</b>	<b>TOTAL INTÉRÊTS PASSIFS</b>					3'052.80	
<b>700.33</b>	<b>AMORTISSEMENTS COMPTABLES</b>						
700.331.00	Amortissement ordinaire bâtiments	104'000.00		90'000.00		89'217.60	
<b>700.33</b>	<b>TOTAL AMORTISSEMENTS COMPTABLES</b>	104'000.00		90'000.00		89'217.60	
<b>700.39</b>	<b>IMPUTATIONS INTERNES</b>						
700.390.00	Frais administratifs imputés	10'000.00		10'000.00		10'000.00	
700.390.02	Salaires et charges imputés	50'000.00		50'000.00		76'900.00	
700.391.00	Intérêts passifs imputés	8'080.00		8'220.00			
<b>700.39</b>	<b>TOTAL IMPUTATIONS INTERNES</b>	68'080.00		68'220.00		86'900.00	
<b>700.43</b>	<b>CONTRIBUTIONS DE TIERS</b>						
700.434.00	Taxes annuelles d'eau potable		200'000.00		195'000.00		200'745.20

<b>Comptes de fonctionnement</b>		<b>Budget Charges</b>	<b>2020 Revenus</b>	<b>Budget Charges</b>	<b>2019 Revenus</b>	<b>Comptes Charges</b>	<b>2018 Revenus</b>
700.436.00	Travaux refacturés aux tiers						306.50
<b>700.43</b>	<b>TOTAL CONTRIBUTIONS DE TIERS</b>		200'000.00		195'000.00		201'051.70
<b>700.48</b>	<b>PRÉLÈVEMENTS SUR LES FINANCEMENTS SPÉCIAUX</b>						
700.480.10	Bilancement du solde (déficit du cpte eaux)		94'580.00		1'120.00		13'970.09
<b>700.48</b>	<b>TOTAL PRÉLÈVEMENTS SUR LES FINANCEMENTS SPÉCIAUX</b>		94'580.00		1'120.00		13'970.09
<b>700</b>	<b>TOTAL APPRO.&amp; ALIM. EAU POTABLE</b>	294'580.00	294'580.00	196'120.00	196'120.00	215'021.79	215'021.79
<b>70</b>	<b>TOTAL APPRO.&amp; ALIM. EAU POTABLE</b>	294'580.00	294'580.00	196'120.00	196'120.00	215'021.79	215'021.79
<b>71</b>	<b>ASSAINISSEMENT EAUX USÉES</b>						
<b>710</b>	<b>ASSAINISSEMENT EAUX USÉES</b>						
<b>710.31</b>	<b>BIENS, SERVICES &amp; MARCH.</b>						
710.314.00	Entretien du réseau	12'000.00		8'000.00		19'354.11	
710.318.04	Assurances choses & RC	300.00		300.00		310.80	
<b>710.31</b>	<b>TOTAL BIENS, SERVICES &amp; MARCH.</b>	12'300.00		8'300.00		19'664.91	
<b>710.32</b>	<b>INTÉRÊTS PASSIFS</b>						
710.322.00	Intérêts dette consolidée					3'052.80	
<b>710.32</b>	<b>TOTAL INTÉRÊTS PASSIFS</b>					3'052.80	
<b>710.33</b>	<b>AMORTISSEMENTS COMPTABLES</b>						
710.331.00	Amortissement ordinaire bâtiments	68'200.00		72'000.00		73'117.05	
<b>710.33</b>	<b>TOTAL AMORTISSEMENTS COMPTABLES</b>	68'200.00		72'000.00		73'117.05	

<b>Comptes de fonctionnement</b>		<b>Budget Charges</b>	<b>2020 Revenus</b>	<b>Budget Charges</b>	<b>2019 Revenus</b>	<b>Comptes Charges</b>	<b>2018 Revenus</b>
<b>710.38</b>	<b>ATTRIB.FINANCEMENTS SPÉC.</b>						
710.380.10	Bilancement du solde (Bénéfice eaux usées)	80'350.00		65'290.00		58'365.16	
<b>710.38</b>	<b>TOTAL ATTRIB.FINANCEMENTS SPÉC.</b>	80'350.00		65'290.00		58'365.16	
<b>710.39</b>	<b>IMPUTATIONS INTERNES</b>						
710.390.00	Frais administratifs imputés	10'000.00		10'000.00		10'000.00	
710.390.02	Salaires et charges imputés	23'300.00		23'300.00		41'400.00	
710.391.00	Intérêts passifs imputés	4'850.00		4'110.00			
<b>710.39</b>	<b>TOTAL IMPUTATIONS INTERNES</b>	38'150.00		37'410.00		51'400.00	
<b>710.43</b>	<b>CONTRIBUTIONS DE TIERS</b>						
710.434.00	Taxes épuration des eaux		415'000.00		405'000.00		419'174.20
<b>710.43</b>	<b>TOTAL CONTRIBUTIONS DE TIERS</b>		415'000.00		405'000.00		419'174.20
<b>710</b>	<b>TOTAL ASSAINISSEMENT EAUX USÉES</b>	199'000.00	415'000.00	183'000.00	405'000.00	205'599.92	419'174.20
<b>711</b>	<b>STEP</b>						
<b>711.35</b>	<b>DÉDOMMAGEMENTS VERSÉS À DES COLLECTIVITÉS PUB.</b>						
711.352.00	Exploitation de la STEP	225'000.00		230'000.00		224'552.05	
<b>711.35</b>	<b>TOTAL DÉDOMMAGEMENTS VERSÉS À DES COLLECTIVITÉS</b>	225'000.00		230'000.00		224'552.05	

<b>Comptes de fonctionnement</b>		<b>Budget Charges</b>	<b>2020 Revenus</b>	<b>Budget Charges</b>	<b>2019 Revenus</b>	<b>Comptes Charges</b>	<b>2018 Revenus</b>
<b>711.43</b>	<b>CONTRIBUTIONS DE TIERS</b>						
711.436.00	Contribution de Martigny pour la STEP		9'000.00		8'000.00		10'977.77
<b>711.43</b>	<b>TOTAL CONTRIBUTIONS DE TIERS</b>		9'000.00		8'000.00		10'977.77
<b>711</b>	<b>TOTAL STEP</b>	225'000.00	9'000.00	230'000.00	8'000.00	224'552.05	10'977.77
<b>71</b>	<b>TOTAL ASSAINISSEMENT EAUX USÉES</b>	424'000.00	424'000.00	413'000.00	413'000.00	430'151.97	430'151.97
<b>72</b>	<b>TRAITEMENT DES DÉCHETS</b>						
<b>720</b>	<b>TRAITEMENT DES DÉCHETS</b>						
<b>720.31</b>	<b>BIENS, SERVICES ET MARCH.</b>						
720.318.00	Déchetterie	91'000.00		105'000.00		90'785.25	
720.318.02	Entretien "Moloks"	6'000.00		4'000.00		6'005.20	
720.318.04	Assurances choses & RC	500.00		500.00		515.44	
720.318.20	Transport, ramassage des ordures	71'000.00		73'000.00		70'664.05	
720.318.26	Transport, ramassage des papiers	500.00				742.65	
720.318.32	Transport, ramassage du pet					1'816.00	
720.319.00	Frais divers	2'000.00				3'469.80	
720.319.02	RIP TVA					312.26	
<b>720.31</b>	<b>TOTAL BIENS, SERVICES ET MARCH.</b>	171'000.00		182'500.00		174'310.65	
<b>720.33</b>	<b>AMORTISSEMENTS COMPTABLES</b>						
720.331.00	Amortissement ordinaire bâtiments	22'600.00		22'500.00		23'826.80	
<b>720.33</b>	<b>TOTAL AMORTISSEMENTS COMPTABLES</b>	22'600.00		22'500.00		23'826.80	
<b>720.35</b>	<b>DÉDOMMAGEMENTS VERSÉS À DES COLLECTIVITÉS PUB.</b>						
720.352.00	Traitements des ordures	45'000.00		65'000.00		43'202.05	
<b>720.35</b>	<b>TOTAL DÉDOMMAGEMENTS VERSÉS À DES COLLECTIVITÉS</b>	45'000.00		65'000.00		43'202.05	

<b>Comptes de fonctionnement</b>		<b>Budget Charges</b>	<b>2020 Revenus</b>	<b>Budget Charges</b>	<b>2019 Revenus</b>	<b>Comptes Charges</b>	<b>2018 Revenus</b>
<b>720.38</b>	<b>ATTRIB.FINANCEMENTS SPÉC.</b>						
720.380.10	Bilancement du solde (Bénéfice du cpte déchets)	44'740.00					
<b>720.38</b>	<b>TOTAL ATTRIB.FINANCEMENTS SPÉC.</b>	44'740.00					
<b>720.39</b>	<b>IMPUTATIONS INTERNES</b>						
720.390.00	Frais administratifs imputés	10'000.00		10'000.00		10'000.00	
720.390.01	Salaires et charges imputés	15'000.00		15'000.00		41'400.00	
720.391.00	Intérêts passifs imputés	3'230.00		1'370.00			
<b>720.39</b>	<b>TOTAL IMPUTATIONS INTERNES</b>	28'230.00		26'370.00		51'400.00	
<b>720.43</b>	<b>CONTRIBUTIONS DE TIERS</b>						
720.434.00	Taxes annuelles de voirie		160'000.00		160'000.00		158'312.90
720.434.01	Taxe au sac : rétrocess.		90'000.00		100'000.00		96'288.16
720.434.02	Taxe au poids : entrepr.		25'000.00				25'372.80
720.437.00	Amendes (règlement sur la gestion des déchets)		1'200.00		1'000.00		7'325.00
<b>720.43</b>	<b>TOTAL CONTRIBUTIONS DE TIERS</b>		276'200.00		261'000.00		287'298.86
<b>720.46</b>	<b>SUBVENTIONS ACQUISES</b>						
720.469.00	Subv. pour le recyclage des verres et habits		5'000.00		5'000.00		4'940.20
<b>720.46</b>	<b>TOTAL SUBVENTIONS ACQUISES</b>		5'000.00		5'000.00		4'940.20
<b>720.48</b>	<b>PRÉLÈVEMENTS SUR LES FINANCEMENTS SPÉCIAUX</b>						
720.480.10	Bilancement du solde (Déficit du cpte déchets)		30'370.00		30'370.00		500.44
<b>720.48</b>	<b>TOTAL PRÉLÈVEMENTS SUR LES FINANCEMENTS SPÉCIAUX</b>		30'370.00		30'370.00		500.44
<b>720</b>	<b>TOTAL TRAITEMENT DES DÉCHETS</b>	311'570.00	311'570.00	296'370.00	296'370.00	292'739.50	292'739.50
<b>72</b>	<b>TOTAL TRAITEMENT DES DÉCHETS</b>	311'570.00	311'570.00	296'370.00	296'370.00	292'739.50	292'739.50

<b>Comptes de fonctionnement</b>		<b>Budget Charges</b>	<b>2020 Revenus</b>	<b>Budget Charges</b>	<b>2019 Revenus</b>	<b>Comptes Charges</b>	<b>2018 Revenus</b>
<b>74</b>	<b>CIMETIÈRES / COLUMBARIUM</b>						
<b>740</b>	<b>CIMETIÈRES / COLUMBARIUM</b>						
<b>740.31</b>	<b>BIENS, SERVICES &amp; MARCH.</b>						
740.314.00	Entretien du cimetière et chapelle ardente	2'000.00		2'000.00		24'142.55	
740.318.04	Assurances choses & RC	100.00		100.00		85.39	
<b>740.31</b>	<b>TOTAL BIENS, SERVICES &amp; MARCH.</b>	<b>2'100.00</b>		<b>2'100.00</b>		<b>24'227.94</b>	
<b>740.33</b>	<b>AMORTISSEMENTS COMPTABLES</b>						
740.331.00	Amortissement ordinaire bâtiments	10'800.00		3'500.00		3'558.40	
<b>740.33</b>	<b>TOTAL AMORTISSEMENTS COMPTABLES</b>	<b>10'800.00</b>		<b>3'500.00</b>		<b>3'558.40</b>	
<b>740.43</b>	<b>CONTRIBUTIONS DE TIERS</b>						
740.434.02	Taxes d'utilisation de la chapelle ardente		1'200.00		1'200.00		1'200.00
740.434.04	Taxes d'inhumation et columbarium		5'000.00		5'000.00		8'100.00
<b>740.43</b>	<b>TOTAL CONTRIBUTIONS DE TIERS</b>		<b>6'200.00</b>		<b>6'200.00</b>		<b>9'300.00</b>
<b>740</b>	<b>TOTAL CIMETIÈRES / COLUMBARIUM</b>	<b>12'900.00</b>	<b>6'200.00</b>	<b>5'600.00</b>	<b>6'200.00</b>	<b>27'786.34</b>	<b>9'300.00</b>
<b>74</b>	<b>TOTAL CIMETIÈRES / COLUMBARIUM</b>	<b>12'900.00</b>	<b>6'200.00</b>	<b>5'600.00</b>	<b>6'200.00</b>	<b>27'786.34</b>	<b>9'300.00</b>
<b>75</b>	<b>CORRECTION DES EAUX</b>						
<b>750</b>	<b>CORRECTION DES EAUX</b>						
<b>750.31</b>	<b>BIENS, SERVICES &amp; MARCH.</b>						
750.314.02	Entretien des canaux	70'000.00		70'000.00		73'256.73	
750.314.06	Entretien des berges du Rhône					38'848.96	

<b>Comptes de fonctionnement</b>		<b>Budget Charges</b>	<b>2020 Revenus</b>	<b>Budget Charges</b>	<b>2019 Revenus</b>	<b>Comptes Charges</b>	<b>2018 Revenus</b>
750.314.08	Entretien, amén. sécurité du Trient					1'999.34	
<b>750.31</b>	<b>TOTAL BIENS, SERVICES &amp; MARCH.</b>	70'000.00		70'000.00		114'105.03	
<b>750.33</b>	<b>AMORTISSEMENTS COMPTABLES</b>						
750.331.00	Amortissement ordinaire bâtiments	40'700.00		15'000.00		58'469.50	
<b>750.33</b>	<b>TOTAL AMORTISSEMENTS COMPTABLES</b>	40'700.00		15'000.00		58'469.50	
<b>750.46</b>	<b>SUBVENTIONS</b>						
750.461.00	Subv. entretien torrents		50'000.00		50'000.00		91'570.20
<b>750.46</b>	<b>TOTAL SUBVENTIONS</b>		50'000.00		50'000.00		91'570.20
<b>750</b>	<b>TOTAL CORRECTION DES EAUX</b>	110'700.00	50'000.00	85'000.00	50'000.00	172'574.53	91'570.20
<b>75</b>	<b>TOTAL CORRECTION DES EAUX</b>	110'700.00	50'000.00	85'000.00	50'000.00	172'574.53	91'570.20
<b>76</b>	<b>PROTECTION AVALANCHES &amp; ÉBOULEMENTS</b>						
<b>760</b>	<b>PROTECTION AVALANCHES &amp; ÉBOULEMENTS</b>						
<b>760.31</b>	<b>BIENS, SERVICES &amp; MARCH.</b>						
760.314.00	Entretien des ouvrages de protection	8'000.00		8'000.00		15'050.65	
<b>760.31</b>	<b>TOTAL BIENS, SERVICES &amp; MARCH.</b>	8'000.00		8'000.00		15'050.65	
<b>760.33</b>	<b>AMORTISSEMENTS COMPTABLES</b>						
760.331.00	Amortissement ordinaire bâtiments	16'400.00		12'500.00		37'570.55	
<b>760.33</b>	<b>TOTAL AMORTISSEMENTS COMPTABLES</b>	16'400.00		12'500.00		37'570.55	

<b>Comptes de fonctionnement</b>		<b>Budget Charges</b>	<b>2020 Revenus</b>	<b>Budget Charges</b>	<b>2019 Revenus</b>	<b>Comptes Charges</b>	<b>2018 Revenus</b>
<b>760.46</b>	<b>SUBVENTIONS</b>						
760.461.00	Subventions cantonales						7'816.95
<b>760.46</b>	<b>TOTAL SUBVENTIONS</b>						7'816.95
<b>760</b>	<b>TOTAL PROTECTION AVALANCHES &amp; ÉBOULEMENTS</b>	24'400.00		20'500.00		52'621.20	7'816.95
<b>76</b>	<b>TOTAL PROTECTION AVALANCHES &amp; ÉBOULEMENTS</b>	24'400.00		20'500.00		52'621.20	7'816.95
<b>77</b>	<b>PROTECTION DE LA NATURE</b>						
<b>770</b>	<b>PROTECTION DE LA NATURE</b>						
<b>770.35</b>	<b>DÉDOMMAGEMENTS VERSÉS À DES COLLECTIVITÉS PUB.</b>						
770.352.00	Participation au parc naturel Vallée du Trient	4'550.00		6'500.00		1'110.10	
<b>770.35</b>	<b>TOTAL DÉDOMMAGEMENTS VERSÉS À DES COLLECTIVITÉS</b>	4'550.00		6'500.00		1'110.10	
<b>770</b>	<b>TOTAL PROTECTION DE LA NATURE</b>	4'550.00		6'500.00		1'110.10	
<b>77</b>	<b>TOTAL PROTECTION DE LA NATURE</b>	4'550.00		6'500.00		1'110.10	
<b>79</b>	<b>AMÉNAGEMENT COMMUNAL</b>						
<b>790</b>	<b>AMÉNAGEMENT DU TERRITOIRE</b>						
<b>790.30</b>	<b>CHARGES DU PERSONNEL</b>						
790.300.00	Commissions techniques	1'000.00		1'000.00		2'650.00	
790.301.00	Personnel technique	81'700.00		84'300.00		87'130.50	
790.303.00	Charges sociales AVS-AI	5'330.00		5'500.00		4'131.60	
790.303.02	Charges sociales AF	2'370.00		2'620.00		1'666.45	
790.304.00	Charges sociales LPP	4'110.00		9'280.00		9'272.50	
790.305.00	Charges sociales AAP/AANP	1'560.00		1'510.00		1'118.85	



<b>Comptes de fonctionnement</b>		<b>Budget</b>	<b>2020</b>	<b>Budget</b>	<b>2019</b>	<b>Comptes</b>	<b>2018</b>
		<b>Charges</b>	<b>Revenus</b>	<b>Charges</b>	<b>Revenus</b>	<b>Charges</b>	<b>Revenus</b>
790.305.02	Charges sociales maladie	1'230.00		1'550.00		3'200.25	
<b>790.30</b>	<b>TOTAL CHARGES DU PERSONNEL</b>	97'300.00		105'760.00		109'170.15	
<b>790.31</b>	<b>BIENS, SERVICES &amp; MARCH.</b>						
790.315.00	Informatique et SIT	4'500.00		4'500.00		3'488.90	
790.318.00	Honoraires de tiers	35'000.00		5'000.00		11'533.90	
790.318.02	Mises à l'enquête publique	11'000.00		15'000.00		10'109.31	
790.318.08	Plan d'aménagement du territoire	1'000.00		45'000.00			
790.319.00	Frais de déplacement et de formation	500.00		500.00		576.40	
<b>790.31</b>	<b>TOTAL BIENS, SERVICES &amp; MARCH.</b>	52'000.00		70'000.00		25'708.51	
<b>790.33</b>	<b>AMORTISSEMENTS COMPTABLES</b>						
790.331.00	Amortissement ordinaire			16'500.00		164'382.70	
<b>790.33</b>	<b>TOTAL AMORTISSEMENTS COMPTABLES</b>			16'500.00		164'382.70	
<b>790.35</b>	<b>DÉDOMMAGEMENTS VERSÉS À DES COLLECTIVITÉS PUB.</b>						
790.352.02	Ass. développement région du Vs Romand	12'000.00		12'000.00		9'235.74	
790.352.03	Agglo "Coude du Rhône"	5'000.00		2'000.00		2'598.20	
<b>790.35</b>	<b>TOTAL DÉDOMMAGEMENTS VERSÉS À DES COLLECTIVITÉS</b>	17'000.00		14'000.00		11'833.94	
<b>790.39</b>	<b>IMPUTATIONS INTERNES</b>						
790.390.00	Salaires et charges imputés					8'960.00	
790.390.01	Part.des constructions aux frais d'administr.	3'000.00		3'000.00		3'000.00	
<b>790.39</b>	<b>TOTAL IMPUTATIONS INTERNES</b>	3'000.00		3'000.00		11'960.00	
<b>790.43</b>	<b>CONTRIBUTIONS DE TIERS</b>						
790.431.00	Autorisations de bâtir		16'000.00		24'000.00		24'808.00



<b>Comptes de fonctionnement</b>		<b>Budget Charges</b>	<b>2020 Revenus</b>	<b>Budget Charges</b>	<b>2019 Revenus</b>	<b>Comptes Charges</b>	<b>2018 Revenus</b>
<b>8</b>	<b>ÉCONOMIE PUBLIQUE</b>						
<b>80</b>	<b>AGRICULTURE</b>						
<b>800</b>	<b>AGRICULTURE</b>						
<b>800.31</b>	<b>BIENS, SERVICES &amp; MARCH.</b>						
800.318.08	Biodiversités et lutte contre parasites	1'000.00		2'200.00		189.40	
<b>800.31</b>	<b>TOTAL BIENS, SERVICES &amp; MARCH.</b>	1'000.00		2'200.00		189.40	
<b>800.36</b>	<b>SUBVENTIONS ACCORDÉES</b>						
800.363.00	Subventions pour exploit. agricole (construction)			44'400.00		15'600.00	
<b>800.36</b>	<b>TOTAL SUBVENTIONS ACCORDÉES</b>			44'400.00		15'600.00	
<b>800.42</b>	<b>REVENU DES BIENS</b>						
800.427.00	Location de terrains et de places		2'000.00		4'500.00		2'348.20
<b>800.42</b>	<b>TOTAL REVENU DES BIENS</b>		2'000.00		4'500.00		2'348.20
<b>800.43</b>	<b>CONTRIBUTIONS DE TIERS</b>						
800.434.00	Redevance préposé à la culture des champs				100.00		
<b>800.43</b>	<b>TOTAL CONTRIBUTIONS DE TIERS</b>				100.00		
<b>800</b>	<b>TOTAL AGRICULTURE</b>	1'000.00	2'000.00	46'600.00	4'600.00	15'789.40	2'348.20
<b>801</b>	<b>IRRIGATION</b>						
<b>801.31</b>	<b>BIENS, SERVICES &amp; MARCH.</b>						
801.314.00	Entretien du réseau	500.00		800.00		446.55	

<b>Comptes de fonctionnement</b>		<b>Budget Charges</b>	<b>2020 Revenus</b>	<b>Budget Charges</b>	<b>2019 Revenus</b>	<b>Comptes Charges</b>	<b>2018 Revenus</b>
801.318.04	Assurances choses & RC	600.00		600.00		629.22	
<b>801.31</b>	<b>TOTAL BIENS, SERVICES &amp; MARCH.</b>	1'100.00		1'400.00		1'075.77	
<b>801</b>	<b>TOTAL IRRIGATION</b>	1'100.00		1'400.00		1'075.77	
<b>80</b>	<b>TOTAL AGRICULTURE</b>	2'100.00	2'000.00	48'000.00	4'600.00	16'865.17	2'348.20
<b>81</b>	<b>SYLVICULTURE</b>						
<b>810</b>	<b>SYLVICULTURE EN GÉNÉRAL</b>						
<b>810.31</b>	<b>BIENS, SERVICES &amp; MARCH.</b>						
810.317.00	Soins aux forêts et prot. art. 48	4'850.00		4'800.00		4'843.15	
810.318.00	Police de la forêt et gestion du triage	3'300.00		3'300.00		3'722.55	
<b>810.31</b>	<b>TOTAL BIENS, SERVICES &amp; MARCH.</b>	8'150.00		8'100.00		8'565.70	
<b>810.43</b>	<b>CONTRIBUTIONS DE TIERS</b>						
810.434.00	Part de la Bourgeoisie à la police des forêts				4'000.00		4'000.00
<b>810.43</b>	<b>TOTAL CONTRIBUTIONS DE TIERS</b>				4'000.00		4'000.00
<b>810</b>	<b>TOTAL SYLVICULTURE EN GÉNÉRAL</b>	8'150.00		8'100.00	4'000.00	8'565.70	4'000.00
<b>81</b>	<b>TOTAL SYLVICULTURE</b>	8'150.00		8'100.00	4'000.00	8'565.70	4'000.00
<b>83</b>	<b>TOURISME</b>						
<b>830</b>	<b>SOCIÉTÉ DE DÉVELOPPEMENT</b>						
<b>830.31</b>	<b>BIENS, SERVICES &amp; MARCH.</b>						
830.314.00	Entretien et aménagement des Gorges	7'000.00		7'000.00		7'912.00	
830.315.00	Entretiens mobiliers					133.65	



<b>Comptes de fonctionnement</b>		<b>Budget Charges</b>	<b>2020 Revenus</b>	<b>Budget Charges</b>	<b>2019 Revenus</b>	<b>Comptes Charges</b>	<b>2018 Revenus</b>
<b>86</b>	<b>ENERGIE</b>						
<b>860</b>	<b>ELECTRICITÉ</b>						
<b>860.35</b>	<b>DÉDOMMAGEMENTS VERSÉS À DES COLLECTIVITÉS PUB.</b>						
860.352.00	CREM - Service conseil en énergie	2'900.00		2'900.00		2'881.00	
<b>860.35</b>	<b>TOTAL DÉDOMMAGEMENTS VERSÉS À DES COLLECTIVITÉS</b>	2'900.00		2'900.00		2'881.00	
<b>860</b>	<b>TOTAL ELECTRICITÉ</b>	2'900.00		2'900.00		2'881.00	
<b>86</b>	<b>TOTAL ENERGIE</b>	2'900.00		2'900.00		2'881.00	
<b>8</b>	<b>TOTAL ÉCONOMIE PUBLIQUE</b>	58'850.00	25'000.00	109'100.00	31'600.00	83'173.68	29'654.25

<b>Comptes de fonctionnement</b>		<b>Budget Charges</b>	<b>2020 Revenus</b>	<b>Budget Charges</b>	<b>2019 Revenus</b>	<b>Comptes Charges</b>	<b>2018 Revenus</b>
<b>9</b>	<b>FINANCES ET IMPÔTS</b>						
<b>90</b>	<b>IMPÔTS</b>						
<b>900</b>	<b>IMPÔT PERSONNES PHYSIQUES</b>						
<b>900.33</b>	<b>AMORTISSEMENTS COMPTABLES</b>						
900.330.01	Pertes fiscales s/revenus et fortune des pers.phys	100'000.00		80'000.00		110'699.35	
<b>900.33</b>	<b>TOTAL AMORTISSEMENTS COMPTABLES</b>	100'000.00		80'000.00		110'699.35	
<b>900.34</b>	<b>PARTS ET CONTRIBUTIONS SANS AFFECTATION</b>						
900.341.00	Impôt payé s/immeubles bâtis, art. 188	29'000.00		25'000.00		25'741.05	
<b>900.34</b>	<b>TOTAL PARTS ET CONTRIBUTIONS SANS AFFECTATION</b>	29'000.00		25'000.00		25'741.05	
<b>900.40</b>	<b>IMPÔTS</b>						
900.400.00	Revenu des personnes physiques		2'370'000.00		2'360'000.00		2'560'481.65
900.400.03	Impôts spéciaux		50'000.00		50'000.00		62'659.15
900.400.04	Fortune personnes physiques		300'000.00		280'000.00		377'594.30
900.400.06	Impôt personnel		15'000.00		15'000.00		15'852.85
900.400.08	Impôt à la source des personnes physiques		245'000.00		245'000.00		231'253.22
900.402.00	Fonciers s/personnes physiques		140'000.00		145'000.00		141'891.00
900.402.02	Impôts s/immeubles bâtis Art.188		35'000.00		35'000.00		38'558.25
900.403.00	Impôt s/gains immobiliers		20'000.00		20'000.00		21'052.25
900.404.00	Droits de mutations et transactions immobilières		15'000.00		15'000.00		13'327.30
900.405.00	Impôt s/successions et donations		1'000.00		1'000.00		33'376.15
900.406.00	Impôts sur les chiens		16'000.00		16'000.00		16'765.00
900.407.00	Amendes fiscales						1'350.00
<b>900.40</b>	<b>TOTAL IMPÔTS</b>		3'207'000.00		3'182'000.00		3'514'161.12
<b>900</b>	<b>TOTAL IMPÔT PERSONNES PHYSIQUES</b>	129'000.00	3'207'000.00	105'000.00	3'182'000.00	136'440.40	3'514'161.12

<b>Comptes de fonctionnement</b>		<b>Budget Charges</b>	<b>2020 Revenus</b>	<b>Budget Charges</b>	<b>2019 Revenus</b>	<b>Comptes Charges</b>	<b>2018 Revenus</b>
<b>901</b>	<b>IMPÔT PERSONNES MORALES</b>						
<b>901.40</b>	<b>IMPÔTS</b>						
901.401.00	Bénéfice des sociétés		100'000.00		80'000.00		133'049.80
901.401.02	Capital des sociétés		80'000.00		70'000.00		97'479.00
901.402.00	Fonciers s/personnes morales		80'000.00		105'000.00		76'254.30
<b>901.40</b>	<b>TOTAL IMPÔTS</b>		260'000.00		255'000.00		306'783.10
<b>901</b>	<b>TOTAL IMPÔT PERSONNES MORALES</b>		260'000.00		255'000.00		306'783.10
<b>909</b>	<b>AUTRES IMPÔTS</b>						
<b>909.31</b>	<b>BIENS, SERVICES &amp; MARCH.</b>						
909.318.00	Paiement de l'impôt cant.	30'000.00		30'000.00		-439'257.80	
<b>909.31</b>	<b>TOTAL BIENS, SERVICES &amp; MARCH.</b>	30'000.00		30'000.00		-439'257.80	
<b>909</b>	<b>TOTAL AUTRES IMPÔTS</b>	30'000.00		30'000.00		-439'257.80	
<b>90</b>	<b>TOTAL IMPÔTS</b>	159'000.00	3'467'000.00	135'000.00	3'437'000.00	-302'817.40	3'820'944.22



<b>Comptes de fonctionnement</b>		<b>Budget Charges</b>	<b>2020 Revenus</b>	<b>Budget Charges</b>	<b>2019 Revenus</b>	<b>Comptes Charges</b>	<b>2018 Revenus</b>
<b>92</b>	<b>PÉRÉQUATION FINANCIÈRE</b>						
<b>920</b>	<b>PÉRÉQUATION FINANCIÈRE</b>						
<b>920.44</b>	<b>PÉRÉQUATION FINANCIÈRE</b>						
920.444.00	Répartition du fonds de péréquation financière		1'428'796.00		1'336'453.00		1'036'478.00
<b>920.44</b>	<b>TOTAL PÉRÉQUATION FINANCIÈRE</b>		1'428'796.00		1'336'453.00		1'036'478.00
<b>920</b>	<b>TOTAL PÉRÉQUATION FINANCIÈRE</b>		1'428'796.00		1'336'453.00		1'036'478.00
<b>92</b>	<b>TOTAL PÉRÉQUATION FINANCIÈRE</b>		1'428'796.00		1'336'453.00		1'036'478.00
<b>93</b>	<b>QUOTES-PARTS AUX RECETTES</b>						
<b>932</b>	<b>PARTS DES COMMUNES AUX REGALES ET PATENTES</b>						
<b>932.31</b>	<b>BIENS, SERVICES &amp; MARCH.</b>						
932.317.00	Frais retour concessions	5'000.00		5'000.00		3'670.30	
932.318.00	Frais redevances					669'000.00	
932.319.00	Contribution au fonds pr les cours d'eau (Art.69)	15'000.00		15'000.00		14'606.80	
<b>932.31</b>	<b>TOTAL BIENS, SERVICES &amp; MARCH.</b>	20'000.00		20'000.00		687'277.10	
<b>932.35</b>	<b>DÉDOMMAGEMENT VERSÉS À DES COLLECTIVITÉS PUB.</b>						
932.351.00	Part du canton pour les redevances hydrauliques					2'945.55	
<b>932.35</b>	<b>TOTAL DÉDOMMAGEMENT VERSÉS À DES COLLECTIVITÉS P</b>					2'945.55	
<b>932.39</b>	<b>IMPUTATIONS INTERNES</b>						
932.390.00	Salaires et charges imputés					1'280.00	
<b>932.39</b>	<b>TOTAL IMPUTATIONS INTERNES</b>					1'280.00	

<b>Comptes de fonctionnement</b>		<b>Budget Charges</b>	<b>2020 Revenus</b>	<b>Budget Charges</b>	<b>2019 Revenus</b>	<b>Comptes Charges</b>	<b>2018 Revenus</b>
<b>932.41</b>	<b>PATENTES ET CONCESSIONS</b>						
932.410.00	SEIC - Prestation collec. publique (PCP)		70'000.00		70'000.00		75'938.85
932.411.00	Redevances hydrauliques		540'000.00		600'000.00		543'138.28
932.411.01	Redevances énergie centrale Fond du Mont		6'000.00		7'000.00		3'740.51
932.411.02	Redevances SEIC		13'000.00				
932.411.03	Redevances RhônEole		46'000.00		46'000.00		47'955.90
932.411.10	Concessions CFF (retour)		214'000.00		214'000.00		214'155.60
<b>932.41</b>	<b>TOTAL PATENTES ET CONCESSIONS</b>		889'000.00		937'000.00		884'929.14
<b>932.44</b>	<b>PARTS A DES RECETTES SANS AFFECTATION</b>						
932.441.00	Parts à des recettes cantonales-patentes		3'000.00		3'000.00		3'388.05
<b>932.44</b>	<b>TOTAL PARTS A DES RECETTES SANS AFFECTATION</b>		3'000.00		3'000.00		3'388.05
<b>932</b>	<b>TOTAL PARTS DES COMMUNES AUX REGALES ET PATENTES</b>	20'000.00	892'000.00	20'000.00	940'000.00	691'502.65	888'317.19
<b>93</b>	<b>TOTAL QUOTES-PARTS AUX RECETTES</b>	20'000.00	892'000.00	20'000.00	940'000.00	691'502.65	888'317.19
<b>94</b>	<b>GÉRANCE DE LA FORTUNE &amp; DES DETTES</b>						
<b>940</b>	<b>INTÉRÊTS</b>						
<b>940.32</b>	<b>INTÉRÊTS PASSIFS</b>						
940.321.00	Intérêts comptes courants	350.00		200.00		352.99	
940.322.00	Intérêts dette consolidée	48'500.00		41'100.00		9'158.40	
940.323.00	Intérêts emprunt SEIC	6'000.00		6'000.00		5'633.45	
940.329.00	Intérêts rémunérateurs et compensatoire s/impôts	15'000.00		20'000.00		14'001.30	
<b>940.32</b>	<b>TOTAL INTÉRÊTS PASSIFS</b>	69'850.00		67'300.00		29'146.14	
<b>940.42</b>	<b>REVENUS DES BIENS</b>						
940.422.00	Dividende et placements		20'000.00		20'000.00		41'730.55
940.422.02	Intérêts créanciers		6'000.00		6'000.00		5'720.00
940.422.04	Intérêts de retard récupérés		40'000.00		35'000.00		46'094.18



<b>Comptes de fonctionnement</b>		<b>Budget Charges</b>	<b>2020 Revenus</b>	<b>Budget Charges</b>	<b>2019 Revenus</b>	<b>Comptes Charges</b>	<b>2018 Revenus</b>
<b>942.31</b>	<b>BIENS, SERVICES &amp; MARCH.</b>						
942.319.02	Séances, réunions	200.00		300.00		100.00	
<b>942.31</b>	<b>TOTAL BIENS, SERVICES &amp; MARCH.</b>	200.00		300.00		100.00	
<b>942</b>	<b>TOTAL IMMEUBLES PATRIMOINE FINANCIER</b>	56'980.00		52'470.00		20'044.55	
<b>94</b>	<b>TOTAL GÉRANCE DE LA FORTUNE &amp; DES DETTES</b>	126'830.00	82'660.00	119'770.00	75'700.00	49'190.69	93'580.73
<b>9</b>	<b>TOTAL FINANCES ET IMPÔTS</b>	305'830.00	5'870'456.00	274'770.00	5'789'153.00	437'875.94	5'839'320.14
	<b>Total compte de fonctionnement</b>	7'620'610.00	7'765'596.00	7'556'995.00	7'611'343.00	8'031'312.31	8'081'279.68
	<b>Excédent de revenus ou de charges</b>	144'986.00		54'348.00		49'967.37	

CANTON DU VALAIS



COMMUNE DE VERNAYAZ

---

**Compte d'investissement**  
**(classification administrative)**



<b>Comptes d'investissement</b>		<b>Budget Dépenses</b>	<b>2020 Recettes</b>	<b>Budget Dépenses</b>	<b>2019 Recettes</b>	<b>Comptes Dépenses</b>	<b>2018 Recettes</b>
<b>1</b>	<b>SÉCURITÉ PUBLIQUE</b>						
<b>10</b>	<b>PROTECTION JURIDIQUE</b>						
<b>100</b>	<b>CADASTRE, POIDS ET MESURE</b>						
<b>100.50</b>	<b>INVESTISSEMENTS PROPRES</b>						
100.561.00	Renouvellement des mensurations officielles			10'000.00		7'000.00	
<b>100.50</b>	<b>TOTAL INVESTISSEMENTS PROPRES</b>			10'000.00		7'000.00	
<b>100</b>	<b>TOTAL CADASTRE, POIDS ET MESURE</b>			10'000.00		7'000.00	
<b>10</b>	<b>TOTAL PROTECTION JURIDIQUE</b>			10'000.00		7'000.00	
<b>14</b>	<b>POLICE DU FEU</b>						
<b>140</b>	<b>POLICE DU FEU</b>						
<b>140.46</b>	<b>SUBVENTIONS ACQUISES</b>						
140.661.00	Subventions cantonales						4'417.65
<b>140.46</b>	<b>TOTAL SUBVENTIONS ACQUISES</b>						4'417.65
<b>140</b>	<b>TOTAL POLICE DU FEU</b>						4'417.65
<b>14</b>	<b>TOTAL POLICE DU FEU</b>						4'417.65
<b>1</b>	<b>TOTAL SÉCURITÉ PUBLIQUE</b>			10'000.00		7'000.00	4'417.65

<b>Comptes d'investissement</b>		<b>Budget Dépenses</b>	<b>2020 Recettes</b>	<b>Budget Dépenses</b>	<b>2019 Recettes</b>	<b>Comptes Dépenses</b>	<b>2018 Recettes</b>
<b>2</b>	<b>ENSEIGNEMENT &amp; FORMATION</b>						
<b>21</b>	<b>ECOLES PUBLIQUES OBLIGAT.</b>						
<b>210</b>	<b>ECOLES PRIMAIRES</b>						
<b>210.50</b>	<b>INVESTISSEMENTS PROPRES</b>						
210.506.00	Achat mat.informatique					12'600.90	
210.661.00	Subventions cant. s/mat						2'145.00
<b>210.50</b>	<b>TOTAL INVESTISSEMENTS PROPRES</b>					12'600.90	2'145.00
<b>210</b>	<b>TOTAL ECOLES PRIMAIRES</b>					12'600.90	2'145.00
<b>21</b>	<b>TOTAL ECOLES PUBLIQUES OBLIGAT.</b>					12'600.90	2'145.00
<b>2</b>	<b>TOTAL ENSEIGNEMENT &amp; FORMATION</b>					12'600.90	2'145.00



<b>Comptes d'investissement</b>		<b>Budget Dépenses</b>	<b>2020 Recettes</b>	<b>Budget Dépenses</b>	<b>2019 Recettes</b>	<b>Comptes Dépenses</b>	<b>2018 Recettes</b>
<b>3</b>	<b>CULTURE, LOISIRS &amp; CULTE</b>						
<b>30</b>	<b>ENCOURAGEMENT CULTUREL</b>						
<b>309</b>	<b>AUTRES TÂCHES CULTURELLES</b>						
<b>309.50</b>	<b>INVESTISSEMENTS PROPRES</b>						
309.503.02	Bâtiment des sociétés (y.c. espace crèche)	320'000.00					
309.661.00	Subventions cantonales (isolation + chauffage)		30'000.00				
<b>309.50</b>	<b>TOTAL INVESTISSEMENTS PROPRES</b>	320'000.00	30'000.00				
<b>309</b>	<b>TOTAL AUTRES TÂCHES CULTURELLES</b>	320'000.00	30'000.00				
<b>30</b>	<b>TOTAL ENCOURAGEMENT CULTUREL</b>	320'000.00	30'000.00				
<b>34</b>	<b>SPORTS</b>						
<b>342</b>	<b>TERRAINS &amp; INSTALLATION DE SPORTS</b>						
<b>342.50</b>	<b>INVESTISSEMENTS PROPRES</b>						
342.503.20	Construction salle sport	3'040'000.00		5'250'000.00			
<b>342.50</b>	<b>TOTAL INVESTISSEMENTS PROPRES</b>	3'040'000.00		5'250'000.00			
<b>342</b>	<b>TOTAL TERRAINS &amp; INSTALLATION DE SPORTS</b>	3'040'000.00		5'250'000.00			
<b>34</b>	<b>TOTAL SPORTS</b>	3'040'000.00		5'250'000.00			
<b>3</b>	<b>TOTAL CULTURE, LOISIRS &amp; CULTE</b>	3'360'000.00	30'000.00	5'250'000.00			





<b>Comptes d'investissement</b>		<b>Budget</b>	<b>2020</b>	<b>Budget</b>	<b>2019</b>	<b>Comptes</b>	<b>2018</b>
		<b>Dépenses</b>	<b>Recettes</b>	<b>Dépenses</b>	<b>Recettes</b>	<b>Dépenses</b>	<b>Recettes</b>
<b>6</b>	<b>TRAFIC</b>						
<b>61</b>	<b>ROUTES CANTONALES</b>						
<b>610</b>	<b>ROUTES CANTONALES</b>						
<b>610.56</b>	<b>SUBVENTIONS ACCORDEES</b>						
610.561.00	Part.aux frais de constr. des routes cantonales	170'000.00		35'000.00		24'470.30	
<b>610.56</b>	<b>TOTAL SUBVENTIONS ACCORDEES</b>	170'000.00		35'000.00		24'470.30	
<b>610</b>	<b>TOTAL ROUTES CANTONALES</b>	170'000.00		35'000.00		24'470.30	
<b>61</b>	<b>TOTAL ROUTES CANTONALES</b>	170'000.00		35'000.00		24'470.30	
<b>62</b>	<b>ROUTES COMMUNALES</b>						
<b>620</b>	<b>RÉSEAU ROUTES COMMUNALES</b>						
<b>620.50</b>	<b>INVESTISSEMENTS PROPRES</b>						
620.501.06	Chemin du Grand Clos			60'000.00		107'108.45	
620.501.14	Eclairage public assainissement			50'000.00		45'468.80	
620.501.18	Ch. du Trient - secteur Centre sportif			250'000.00			
620.501.40	Signalisation - marquages et panneaux					35'504.35	
620.501.54	Aménagement parcelle 344					56'457.16	
620.501.55	Route du Rosel (amén. Tsarreire Tope)	300'000.00		2'300'000.00		135'916.92	
620.501.56	Route des Saudzes (y.c. parc)					88'425.80	
620.501.57	Aménagement parcelle 1208	30'000.00					
620.506.01	Véhicule TP	35'000.00					
<b>620.50</b>	<b>TOTAL INVESTISSEMENTS PROPRES</b>	365'000.00		2'660'000.00		468'881.48	



<b>Comptes d'investissement</b>		<b>Budget</b>	<b>2020</b>	<b>Budget</b>	<b>2019</b>	<b>Comptes</b>	<b>2018</b>
		<b>Dépenses</b>	<b>Recettes</b>	<b>Dépenses</b>	<b>Recettes</b>	<b>Dépenses</b>	<b>Recettes</b>
<b>7</b>	<b>PROTECTION ET AMÉNAGEMENT DE L'ENVIRONNEMENT</b>						
<b>70</b>	<b>APPRO.&amp; ALIM. EAU POTABLE</b>						
<b>700</b>	<b>APPRO.&amp; ALIM. EAU POTABLE</b>						
<b>700.50</b>	<b>INVESTISSEMENTS PROPRES</b>						
700.501.00	Réseau d'eau potable	300'000.00		20'000.00		58'494.09	
700.507.00	Compteurs d'eau	100'000.00		40'000.00		29'998.25	
700.610.00	Taxes de raccordement eau potable		15'000.00		15'000.00		27'520.55
700.661.00	Subventions cantonales alimentation eau potable						21'848.45
<b>700.50</b>	<b>TOTAL INVESTISSEMENTS PROPRES</b>	<b>400'000.00</b>	<b>15'000.00</b>	<b>60'000.00</b>	<b>15'000.00</b>	<b>88'492.34</b>	<b>49'369.00</b>
<b>700</b>	<b>TOTAL APPRO.&amp; ALIM. EAU POTABLE</b>	<b>400'000.00</b>	<b>15'000.00</b>	<b>60'000.00</b>	<b>15'000.00</b>	<b>88'492.34</b>	<b>49'369.00</b>
<b>70</b>	<b>TOTAL APPRO.&amp; ALIM. EAU POTABLE</b>	<b>400'000.00</b>	<b>15'000.00</b>	<b>60'000.00</b>	<b>15'000.00</b>	<b>88'492.34</b>	<b>49'369.00</b>
<b>71</b>	<b>ASSAINISSEMENT EAUX USÉES</b>						
<b>710</b>	<b>ASSAINISSEMENT EAUX USÉES</b>						
<b>710.50</b>	<b>INVESTISSEMENTS PROPRES</b>						
710.501.00	Réseau égoût					8'804.63	
710.501.10	PGEE de Gueuroz	10'000.00		10'000.00		23'471.04	
710.610.00	Taxes de raccordement eaux usées		35'000.00		35'000.00		30'299.60
<b>710.50</b>	<b>TOTAL INVESTISSEMENTS PROPRES</b>	<b>10'000.00</b>	<b>35'000.00</b>	<b>10'000.00</b>	<b>35'000.00</b>	<b>32'275.67</b>	<b>30'299.60</b>
<b>710</b>	<b>TOTAL ASSAINISSEMENT EAUX USÉES</b>	<b>10'000.00</b>	<b>35'000.00</b>	<b>10'000.00</b>	<b>35'000.00</b>	<b>32'275.67</b>	<b>30'299.60</b>
<b>71</b>	<b>TOTAL ASSAINISSEMENT EAUX USÉES</b>	<b>10'000.00</b>	<b>35'000.00</b>	<b>10'000.00</b>	<b>35'000.00</b>	<b>32'275.67</b>	<b>30'299.60</b>

<b>Comptes d'investissement</b>		<b>Budget</b>	<b>2020</b>	<b>Budget</b>	<b>2019</b>	<b>Comptes</b>	<b>2018</b>
		<b>Dépenses</b>	<b>Recettes</b>	<b>Dépenses</b>	<b>Recettes</b>	<b>Dépenses</b>	<b>Recettes</b>
<b>72</b>	<b>TRAITEMENT DES DÉCHETS</b>						
<b>720</b>	<b>TRAITEMENT DES DÉCHETS</b>						
<b>720.50</b>	<b>INVESTISSEMENTS PROPRES</b>						
720.501.00	Déchetterie communale			300'000.00		298'731.60	
720.501.01	Pose de Moloks					29'568.50	
<b>720.50</b>	<b>TOTAL INVESTISSEMENTS PROPRES</b>			300'000.00		328'300.10	
<b>720</b>	<b>TOTAL TRAITEMENT DES DÉCHETS</b>			300'000.00		328'300.10	
<b>72</b>	<b>TOTAL TRAITEMENT DES DÉCHETS</b>			300'000.00		328'300.10	
<b>74</b>	<b>CIMETIÈRES / COLUMBARIUM</b>						
<b>740</b>	<b>CIMETIÈRES / COLUMBARIUM</b>						
<b>740.50</b>	<b>INVESTISSEMENTS PROPRES</b>						
740.501.00	Columbarium	40'000.00					
<b>740.50</b>	<b>TOTAL INVESTISSEMENTS PROPRES</b>	40'000.00					
<b>740</b>	<b>TOTAL CIMETIÈRES / COLUMBARIUM</b>	40'000.00					
<b>74</b>	<b>TOTAL CIMETIÈRES / COLUMBARIUM</b>	40'000.00					
<b>75</b>	<b>CORRECTION DES EAUX</b>						
<b>750</b>	<b>CORRECTION DES EAUX</b>						
<b>750.50</b>	<b>INVESTISSEMENTS PROPRES</b>						
750.501.02	Equipements sécuritaires Crues Trient (batardeaux)					7'096.39	

<b>Comptes d'investissement</b>		<b>Budget</b>	<b>2020</b>	<b>Budget</b>	<b>2019</b>	<b>Comptes</b>	<b>2018</b>
		<b>Dépenses</b>	<b>Recettes</b>	<b>Dépenses</b>	<b>Recettes</b>	<b>Dépenses</b>	<b>Recettes</b>
750.501.04	Trient	20'000.00		10'000.00		36'123.64	
<b>750.50</b>	<b>TOTAL INVESTISSEMENTS PROPRES</b>	20'000.00		10'000.00		43'220.03	
<b>750.56</b>	<b>SUBVENTIONS ACCORDEES</b>						
750.561.00	Projet Rhône 3 part. communale	17'000.00					29'700.00
750.661.00	Subventions Trient						
<b>750.56</b>	<b>TOTAL SUBVENTIONS ACCORDEES</b>	17'000.00					29'700.00
<b>750</b>	<b>TOTAL CORRECTION DES EAUX</b>	37'000.00		10'000.00		43'220.03	29'700.00
<b>75</b>	<b>TOTAL CORRECTION DES EAUX</b>	37'000.00		10'000.00		43'220.03	29'700.00
<b>76</b>	<b>PROTECTION AVALANCHES &amp; ÉBOULEMENTS</b>						
<b>760</b>	<b>PROTECTION AVALANCHES &amp; ÉBOULEMENTS</b>						
<b>760.50</b>	<b>INVESTISSEMENTS PROPRES</b>						
760.661.40	Projet défense "Gueuroz" - subvention CH et Canton						20'000.00
<b>760.50</b>	<b>TOTAL INVESTISSEMENTS PROPRES</b>						20'000.00
<b>760</b>	<b>TOTAL PROTECTION AVALANCHES &amp; ÉBOULEMENTS</b>						20'000.00
<b>76</b>	<b>TOTAL PROTECTION AVALANCHES &amp; ÉBOULEMENTS</b>						20'000.00
<b>7</b>	<b>TOTAL PROTECTION ET AMÉNAGEMENT DE L'ENVIRONNEME</b>	487'000.00	50'000.00	380'000.00	50'000.00	492'288.14	129'368.60



<b>Comptes d'investissement</b>		<b>Budget Dépenses</b>	<b>2020 Recettes</b>	<b>Budget Dépenses</b>	<b>2019 Recettes</b>	<b>Comptes Dépenses</b>	<b>2018 Recettes</b>
8	ÉCONOMIE PUBLIQUE						
83	TOURISME						
830	SOCIÉTÉ DE DÉVELOPPEMENT						
830.50	INVESTISSEMENTS PROPRES						
830.501.00	Chemin touristique et signalétique			40'000.00			
830.50	TOTAL INVESTISSEMENTS PROPRES			40'000.00			
830	TOTAL SOCIÉTÉ DE DÉVELOPPEMENT			40'000.00			
83	TOTAL TOURISME			40'000.00			
8	TOTAL ÉCONOMIE PUBLIQUE			40'000.00			
	<b>Total compte d'investissement</b>	4'423'620.00	80'000.00	8'487'200.00	1'050'000.00	1'125'158.63	135'931.25
	<b>Investissements nets</b>		4'343'620.00		7'437'200.00		989'227.38

CANTON DU VALAIS



COMMUNE DE VERNAYAZ

---

**Compte de fonctionnement**  
**(par nature)**

## RECAPITULATION DES CHARGES ET DES REVENUS DE FONCTIONNEMENT PAR NATURE

	Budget 2020		Budget 2019		Comptes 2018	
	Charges	Revenus	Charges	Revenus	Charges	Revenus
30 Charges du personnel	1'322'120.00		1'299'110.00		1'386'879.60	
31 Biens, services et marchandises	1'617'990.00		1'497'800.00		1'784'546.40	
32 Intérêts passifs	69'850.00		67'300.00		35'251.74	
33 Amortissements	1'127'320.00		1'193'600.00		1'411'263.61	
34 Parts et contributions sans affectation	29'000.00		25'000.00		25'741.05	
35 Dédommagements à des collectivités publiques	1'131'990.00		1'128'300.00		1'098'137.40	
36 Subventions accordées	1'995'990.00		2'081'995.00		1'937'613.95	
37 Subventions redistribuées						
38 Attributions aux financements spéciaux	125'090.00		65'290.00		63'523.56	
39 Imputations internes	201'260.00		198'600.00		288'355.00	
40 Impôts		3'467'000.00		3'437'000.00		3'820'944.22
41 Patentes, concessions		889'000.00		948'900.00		894'651.33
42 Revenus des biens		105'500.00		96'000.00		132'344.23
43 Contributions		1'235'600.00		1'170'300.00		1'520'496.38
44 Parts à des recettes et contributions sans affecta		1'431'796.00		1'339'453.00		1'039'866.05
45 Dédommagements de collectivités publiques		26'090.00		25'700.00		13'608.15
46 Subventions acquises		284'400.00		363'900.00		355'233.79
47 Subventions à redistribuer						
48 Prélèvements sur les financements spéciaux		124'950.00		31'490.00		15'780.53
49 Imputations internes		201'260.00		198'600.00		288'355.00
Total des charges et revenus	7'620'610.00	7'765'596.00	7'556'995.00	7'611'343.00	8'031'312.31	8'081'279.68
Excédent des revenus ou des charges	144'986.00		54'348.00		49'967.37	

CANTON DU VALAIS



COMMUNE DE VERNAYAZ

---

**Compte d'investissement**  
**(par nature)**

## RECAPITULATION DES DEPENSES ET DES RECETTES D'INVESTISSEMENT PAR NATURE

	Budget 2020		Budget 2019		Comptes 2018	
	Dépenses	Recettes	Dépenses	Recettes	Dépenses	Recettes
50 Investissements propres	4'195'000.00		8'400'000.00		1'055'754.47	
52 Prêts et participations permanentes						
56 Subventions accordées	228'620.00		87'200.00		69'404.16	
57 Subventions redistribuées						
58 Autres dépenses à porter à l'actif						
59 Report de recettes au bilan						
60 Transferts au patrimoine financier						
61 Contributions de tiers		50'000.00		1'050'000.00		57'820.15
62 Subventions acquises de tiers						
63 Facturation à des tiers						
64 Remboursement de subventions acquises						
66 Subventions acquises		30'000.00				78'111.10
67 Subventions à redistribuer						
68 Reprise des amortissements						
69 Report de dépenses au bilan						
Total des dépenses et recettes	4'423'620.00	80'000.00	8'487'200.00	1'050'000.00	1'125'158.63	135'931.25
Excédent des recettes ou des dépenses		4'343'620.00		7'437'200.00		989'227.38