


CANTON DU VALAIS



BOURGEOISIE DE VERNAYAZ

☎ 027/764 22 10

📠 027/764 22 09

www.vernayaz.ch

info@vernayaz.ch

Budget 2020

Approuvé par le Conseil bourgeoisial le 7 octobre 2019
Approuvé par l'Assemblée bourgeoisiale le 3 décembre 2019

La Présidente



Stéphanie REVAZ MARTIGNONI

Le Secrétaire



Loïc BLARDONE

TABLES DES MATIERES BUDGET 2020

- **Convocation de l'Assemblée bourgeoisiale**
- **Message du Conseil bourgeoisial**
- **Indicateurs financiers**
- **Compte de fonctionnement par classification administrative**
 - 0. Administration générale
 - 8. Economie publique
 - 9. Finance et impôts
- **Compte d'investissement par classification administrative**
 - 8. Economie publique
 - 9. Finance et impôts
- **Compte de fonctionnement par nature**
 - 3. Charges par nature
 - 4. Produits par nature
- **Compte d'investissement par nature**
 - 5. Dépenses par nature
 - 6. Recette par nature



ASSEMBLEE BOURGEOISIALE

Mardi 3 décembre 2019
à 18h30
Salle polyvalente

Ordre du jour

1. Procès-verbal de l'Assemblée bourgeoisiale du 4 juin 2019
2. Présentation du budget 2020
3. Approbation du budget 2020
4. Divers

ASSEMBLEE PRIMAIRE

Mardi 3 décembre 2019
à 19h00
Salle de polyvalente

Ordre du jour


1. Procès-verbal de l'Assemblée primaire du 4 juin 2019
2. Présentation du budget 2020 et de la planification financière
3. Approbation du budget 2020
4. Divers

Les budgets 2020 de la Municipalité et de la Bourgeoisie ainsi que les PV des séances du 4 juin 2019 sont à la disposition des contribuables au secrétariat communal, dès le jour de la présente publication jusqu'à celui de l'Assemblée primaire et bourgeoisiale.

Vernayaz, le 12 novembre 2019 / DI-00.01.01

L'Administration communale

CANTON DU VALAIS



BOURGEOISIE DE VERNAYAZ

Message du Conseil
bourgeoisial

Message introductif au budget 2020

BUDGET DE FONCTIONNEMENT

Au niveau des comptes de fonctionnement, voici les principaux changements à relever :

Administration générale

Les frais administratifs imputés ont été évalués sur la base du décompte effectif de l'exercice 2018.

Economie publique

Des frais supplémentaires sont prévus dans le cadre de l'entretien de la châtaigneraie. De même, un montant a été prévu afin de procéder à des travaux d'entretien courant du Chemin des Diligences, inscrit depuis quelques années au patrimoine de la Bourgeoisie.

Finances et impôts

Le montant des locations encaissées a été adapté suivant l'évolution des prix convenus dans les différents DDP, notamment.

Récapitulation et analyse

Globalement, les charges de fonctionnement pour 2020 s'élèvent à Fr. 56'750.- et sont donc en progression de 16.40% par rapport au budget 2019. Elles régressent de 3.74% par rapport aux comptes 2018.

La marge d'autofinancement s'élève à Fr. 20'950.- et est en légère diminution par rapport au précédent budget. Après le retranchement des amortissements comptables de Fr. 13'700.- (10 %), le résultat prévisionnel net (excédent de revenu) se monte à Fr. 7'250.-, en diminution de Fr. 2'050.- par rapport au budget 2019 et en progression de Fr. 2'051.65 par rapport aux comptes 2018.

BUDGET D'INVESTISSEMENTS

Subventions

Selon la convention signée avec la Commune, une subvention d'investissement de Fr. 30'000.- est allouée pour divers investissements.

Couvert de la Bourgeoisie


Toujours dans l'attente du permis de construire, un montant de Fr. 5'000.- a été planifié afin notamment de poursuivre les démarches administratives en vue d'obtenir l'autorisation cantonale.

Récapitulation et analyse

Globalement, le budget des investissements nets se monte ainsi à Fr. - 25'000.-.

Pour le Conseil bourgeoisial
La Présidente

CANTON DU VALAIS



BOURGEOISIE DE VERNAYAZ

Indicateurs financiers

Aperçu du compte administratif	Compte 2018	Budget 2019	Budget 2020
--------------------------------	----------------	----------------	----------------

Compte de fonctionnement			
--------------------------	--	--	--

Résultat avant amortissements comptables				
Charges financières	- CHF	48'412.40	35'600.00	43'050.00
Revenus financiers	+ CHF	64'155.40	58'050.00	64'000.00
Marge d'autofinancement (négative)	= CHF	-	-	-
Marge d'autofinancement	= CHF	15'743.00	22'450.00	20'950.00
Résultat après amortissements comptables				
Marge d'autofinancement (négative)	- CHF	-	-	-
Marge d'autofinancement	+ CHF	15'743.00	22'450.00	20'950.00
Amortissements ordinaires	- CHF	10'544.65	13'150.00	13'700.00
Amortissements complémentaires	- CHF	-	-	-
Amortissement du découvert au bilan	- CHF	-	-	-
Excédent de charges	= CHF	-	-	-
Excédent de revenus	= CHF	5'198.35	9'300.00	7'250.00

Compte des investissements			
----------------------------	--	--	--

Dépenses	+ CHF	18'215.35	65'000.00	5'000.00
Recettes	- CHF	30'000.00	30'000.00	30'000.00
Investissements nets	= CHF	-	35'000.00	-
Investissements nets (négatifs)	= CHF	11'784.65	-	25'000.00

Financement			
-------------	--	--	--

Marge d'autofinancement (négative)	- CHF	-	-	-
Marge d'autofinancement	+ CHF	15'743.00	22'450.00	20'950.00
Investissements nets	- CHF	-	35'000.00	-
Investissements nets (négatifs)	+ CHF	11'784.65	-	25'000.00
Insuffisance de financement	= CHF	-	12'550.00	-
Excédent de financement	= CHF	27'527.65	-	45'950.00

Aperçu du compte annuel		Compte 2018		Budget 2019		Budget 2020	
Compte de fonctionnement		Charges	Revenus	Charges	Revenus	Charges	Revenus
Total des charges (amortissements inclus)		58'957.05		48'750.00		56'750.00	
Total des revenus			64'155.40		58'050.00		64'000.00
Excédent de revenus		5'198.35		9'300.00		7'250.00	
Excédent de charges			-		-		-
Total		64'155.40	64'155.40	58'050.00	58'050.00	64'000.00	64'000.00
Compte des investissements		Dépenses	Recettes	Dépenses	Recettes	Dépenses	Recettes
Total des dépenses reportées au bilan		18'215.35		65'000.00		5'000.00	
Total des recettes reportées au bilan			30'000.00		30'000.00		30'000.00
Investissements nets 3)			-11'784.65		35'000.00		-25'000.00
Total		18'215.35	18'215.35	65'000.00	65'000.00	5'000.00	5'000.00
Financement							
Report des investissements nets		-11'784.65		35'000.00		-25'000.00	
Report des amortissements ordinaires du patrimoine administratif			10'544.65		13'150.00		13'700.00
Report des amortissements complémentaires du patrimoine administratif		-			-		-
Report des amortissements du découvert du bilan		-			-		-
Excédent de revenus du compte de fonctionnement			5'198.35		9'300.00		7'250.00
Excédent de charges du compte de fonctionnement		-		-		-	
Excédent de financement		27'527.65		-		45'950.00	
Insuffisance de financement			-		12'550.00		-
Total		15'743.00	15'743.00	35'000.00	35'000.00	20'950.00	20'950.00
Modification du capital							
Report de l'excédent de financement			27'527.65		-		45'950.00
Report de l'insuffisance de financement		-		12'550.00		-	
Report des dépenses d'investissement au bilan			18'215.35		65'000.00		5'000.00
Report des recettes d'investissement au bilan		30'000.00		30'000.00		30'000.00	
Report des amortissements au bilan		10'544.65		13'150.00		13'700.00	
Augmentation de la fortune nette		5'198.35		9'300.00		7'250.00	
Diminution de la fortune nette			-		-		-
Total		45'743.00	45'743.00	65'000.00	65'000.00	50'950.00	50'950.00

3) Remarque: si négatif = excédent de recettes du compte des investissements

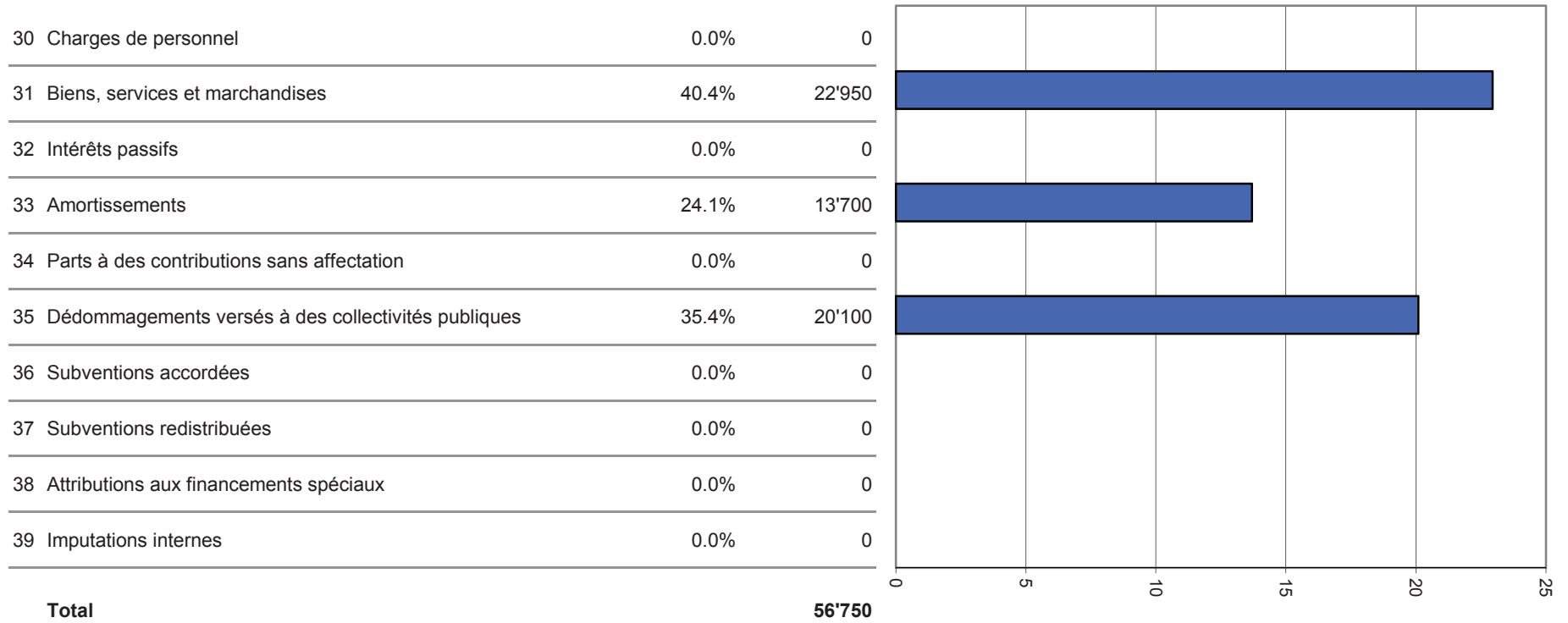
Compte de fonctionnement selon les tâches		Compte 2018		Budget 2019		Budget 2020	
		Charges	Revenus	Charges	Revenus	Charges	Revenus
0	Administration générale	14'200.10	-	14'600.00	-	14'000.00	-
1	Sécurité publique	-	-	-	-	-	-
2	Enseignement et formation	-	-	-	-	-	-
3	Culture, loisirs et culte	-	-	-	-	-	-
4	Santé	-	-	-	-	-	-
5	Prévoyance sociale	-	-	-	-	-	-
6	Trafic	-	-	-	-	-	-
7	Protection et aménagement de l'environnement, yc eau, égouts, déchets	-	-	-	-	-	-
8	Economie publique, yc services industriels	22'265.80	8'065.00	31'150.00	1'000.00	42'200.00	1'000.00
9	Finances et impôts	22'491.15	56'090.40	3'000.00	57'050.00	550.00	63'000.00
	Total des charges et des revenus	58'957.05	64'155.40	48'750.00	58'050.00	56'750.00	64'000.00
	Excédent de charges		-		-		-
	Excédent de revenus	5'198.35		9'300.00		7'250.00	

Compte de fonctionnement selon les natures	Compte 2018		Budget 2019		Budget 2020	
	Charges	Revenus	Charges	Revenus	Charges	Revenus
30 Charges de personnel	-		-		-	
31 Biens, services et marchandises	28'312.40		15'500.00		22'950.00	
32 Intérêts passifs	-		-		-	
33 Amortissements	10'544.65		13'150.00		13'700.00	
34 Parts à des contributions sans affectation	-		-		-	
35 Dédommagements versés à des collectivités publiques	20'100.00		20'100.00		20'100.00	
36 Subventions accordées	-		-		-	
37 Subventions redistribuées	-		-		-	
38 Attributions aux financements spéciaux	-		-		-	
39 Imputations internes	-		-		-	
40 Impôts		-		-		-
41 Patentes et concessions		-		-		-
42 Revenus des biens		56'090.40		57'050.00		63'000.00
43 Contributions		715.00		1'000.00		1'000.00
44 Parts à des recettes et contributions sans affectation		-		-		-
45 Restitutions de collectivités publiques		7'350.00		-		-
46 Subventions		-		-		-
47 Subventions à redistribuer		-		-		-
48 Prélèvements sur les financements spéciaux		-		-		-
49 Imputations internes		-		-		-
Total des charges et des revenus	58'957.05	64'155.40	48'750.00	58'050.00	56'750.00	64'000.00
Excédent de charges		-		-		-
Excédent de revenus	5'198.35		9'300.00		7'250.00	

Compte des investissements selon les tâches	Compte 2018		Budget 2019		Budget 2020	
	Dépenses	Recettes	Dépenses	Recettes	Dépenses	Recettes
0 Administration générale	-	-	-	-	-	-
1 Sécurité publique	-	-	-	-	-	-
2 Enseignement et formation	-	-	-	-	-	-
3 Culture, loisirs et culte	-	-	-	-	-	-
4 Santé	-	-	-	-	-	-
5 Prévoyance sociale	-	-	-	-	-	-
6 Trafic	-	-	-	-	-	-
7 Protection et aménagement de l'environnement, yc eau, égouts, déchets	-	-	-	-	-	-
8 Economie publique, yc services industriels	18'215.35	30'000.00	60'000.00	30'000.00	-	30'000.00
9 Finances et impôts	-	-	5'000.00	-	5'000.00	-
Total des dépenses et des recettes	18'215.35	30'000.00	65'000.00	30'000.00	5'000.00	30'000.00
Excédent de dépenses		-		35'000.00		-
Excédent de recettes	11'784.65		-		25'000.00	

Compte des investissements selon les natures	Compte 2018		Budget 2019		Budget 2020	
	Dépenses	Recettes	Dépenses	Recettes	Dépenses	Recettes
50 Investissements propres	18'215.35		65'000.00		5'000.00	
52 Prêts et participations permanentes	-		-		-	
56 Subventions accordées	-		-		-	
57 Subventions redistribuées	-		-		-	
58 Autres dépenses activables	-		-		-	
60 Transferts au patrimoine financier		-		-		-
61 Contributions de tiers		-		-		-
62 Remboursement de prêts et participations permanentes		-		-		-
63 Facturation à des tiers		-		-		-
64 Remboursement de subventions acquises		-		-		-
66 Subventions acquises		30'000.00		30'000.00		30'000.00
67 Subventions à redistribuer		-		-		-
Total des dépenses et des recettes	18'215.35	30'000.00	65'000.00	30'000.00	5'000.00	30'000.00
Excédent de dépenses		-		35'000.00		-
Excédent de recettes	11'784.65		-		25'000.00	

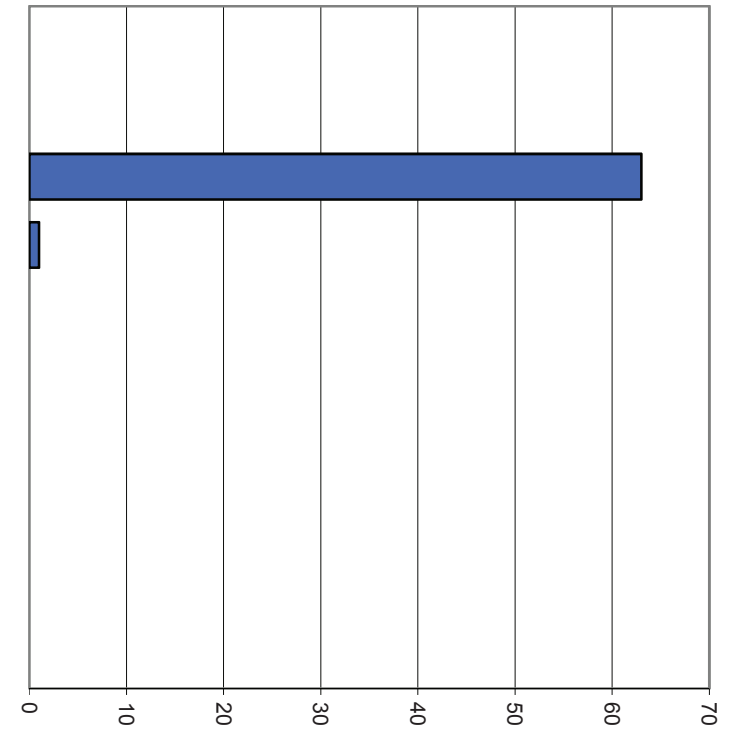
Comptes de fonctionnement selon les natures, charges



Milliers

Comptes de fonctionnement selon les natures, revenus

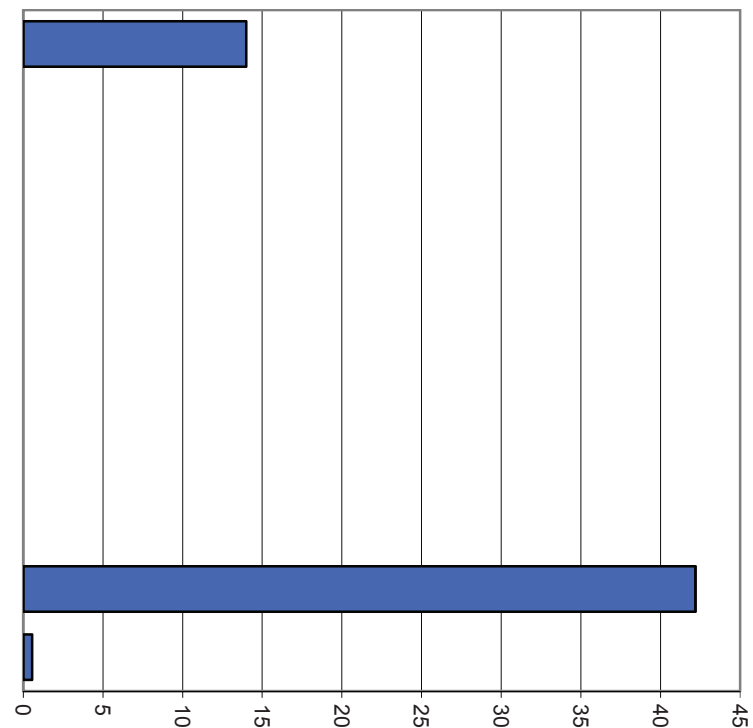
40 Impôts	0.0%	0
41 Patentes et concessions	0.0%	0
42 Revenus des biens	98.4%	63'000
43 Contributions	1.6%	1'000
44 Parts à des recettes et contributions sans affectation	0.0%	0
45 Restitutions de collectivités publiques	0.0%	0
46 Subventions	0.0%	0
47 Subventions à redistribuer	0.0%	0
48 Prélèvements sur les financements spéciaux	0.0%	0
49 Imputations internes	0.0%	0
Total		64'000



Milliers

Comptes de fonctionnement selon les tâches, charges

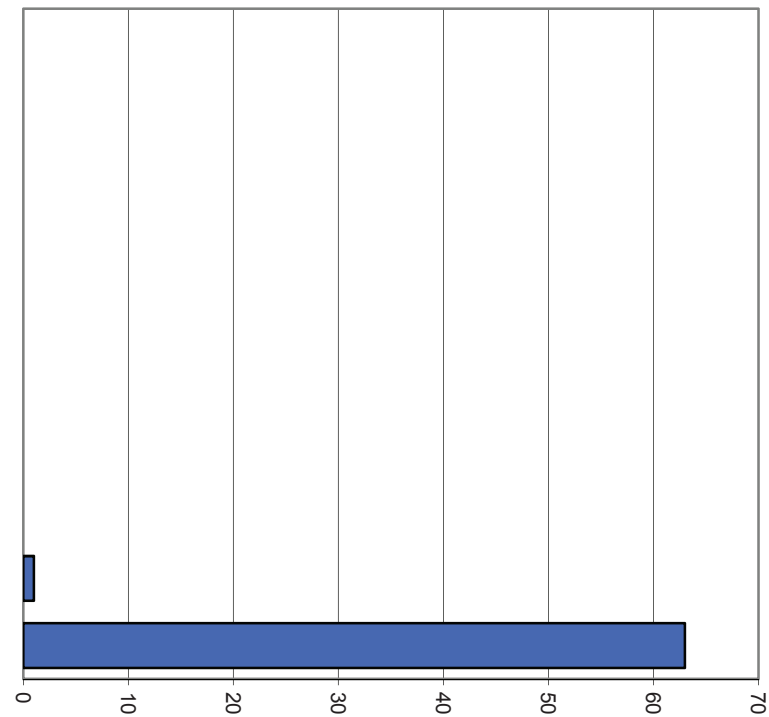
0	Administration générale	24.7%	14'000
1	Sécurité publique	0.0%	0
2	Enseignement et formation	0.0%	0
3	Culture, loisirs et culte	0.0%	0
4	Santé	0.0%	0
5	Prévoyance sociale	0.0%	0
6	Trafic	0.0%	0
7	Protection et aménagement de l'environnement, yc eau, égouts, déchets	0.0%	0
8	Economie publique, yc services industriels	74.4%	42'200
9	Finances et impôts	1.0%	550
Total			56'750



Milliers

Comptes de fonctionnement selon les tâches, revenus

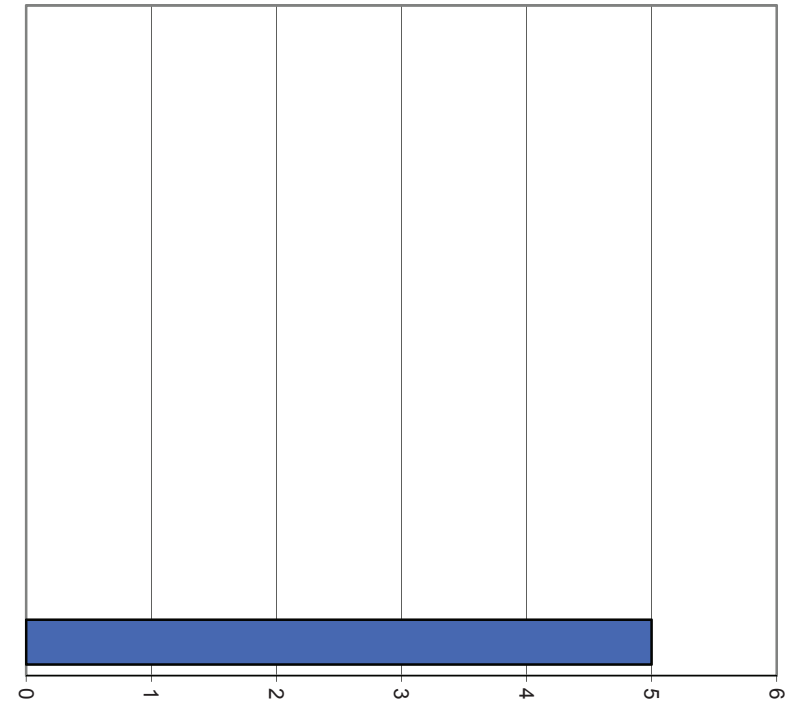
0	Administration générale	0.0%	0
1	Sécurité publique	0.0%	0
2	Enseignement et formation	0.0%	0
3	Culture, loisirs et culte	0.0%	0
4	Santé	0.0%	0
5	Prévoyance sociale	0.0%	0
6	Trafic	0.0%	0
7	Protection et aménagement de l'environnement, yc eau, égouts, déchets	0.0%	0
8	Economie publique, yc services industriels	1.6%	1'000
9	Finances et impôts	98.4%	63'000
Total			64'000



Milliers

Comptes des investissements selon les tâches, dépenses

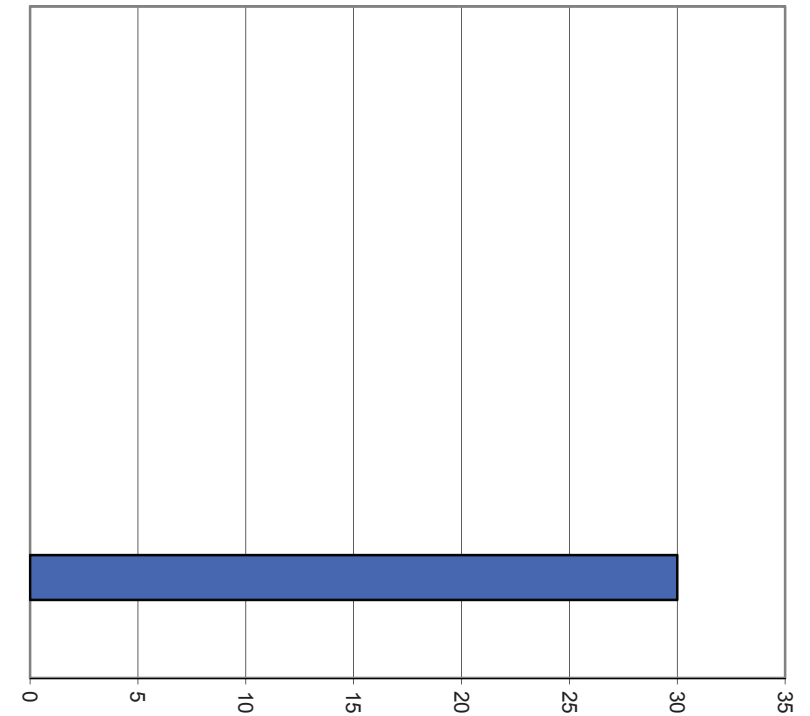
0	Administration générale	0.0%	0
1	Sécurité publique	0.0%	0
2	Enseignement et formation	0.0%	0
3	Culture, loisirs et culte	0.0%	0
4	Santé	0.0%	0
5	Prévoyance sociale	0.0%	0
6	Trafic	0.0%	0
7	Protection et aménagement de l'environnement, yc eau, égouts, déchets	0.0%	0
8	Economie publique, yc services industriels	0.0%	0
9	Finances et impôts	100.0%	5'000
Total			5'000



Milliers

Comptes des investissements selon les tâches, recettes

0	Administration générale	0.0%	0
1	Sécurité publique	0.0%	0
2	Enseignement et formation	0.0%	0
3	Culture, loisirs et culte	0.0%	0
4	Santé	0.0%	0
5	Prévoyance sociale	0.0%	0
6	Trafic	0.0%	0
7	Protection et aménagement de l'environnement, yc eau, égouts, déchets	0.0%	0
8	Economie publique, yc services industriels	#####	30'000
9	Finances et impôts	0.0%	0
Total			30'000



Milliers

Aperçu des indicateurs financiers

	Compte	Budget	Budget	
1. Degré d'autofinancement (I1)	2018	2019	2020	Moyenne
(Autofinancement en pour cent de l'investissement net)	invest. nég.	64.1%	invest. nég.	invest. nég.

Valeurs indicatives

I1 ≥ 100%	5 - très bien
80% ≤ I1 < 100%	4 - bien
60% ≤ I1 < 80%	3 - satisfaisant (à court terme)
0% ≤ I1 < 60%	2 - insuffisant
I1 < 0%	1 - très mauvais

NB : Si les investissements nets sont négatifs (recettes d'investissements supérieures aux dépenses d'investissements), le ratio n'a pas de valeur indicative et c'est pourquoi il n'est pas pris en compte dans le calcul de la moyenne.

2. Capacité d'autofinancement (I2)	2018	2019	2020	Moyenne
(Autofinancement en pour cent des revenus financiers)	24.5%	38.7%	32.7%	31.8%

Valeurs indicatives

I2 ≥ 20%	5 - très bien
15% ≤ I2 < 20%	4 - bien
8% ≤ I2 < 15%	3 - satisfaisant
0% ≤ I2 < 8%	2 - insuffisant
I2 < 0%	1 - très mauvais

3. Taux des amortissements ordinaires (I3)	2018	2019	2020	Moyenne
(Amortissements ordinaires en % du PA à amortir)	12.7%	12.3%	19.8%	14.4%

Valeurs indicatives

I3 ≥ 10%	5 - amort. suffisants
8% ≤ I3 < 10%	4 - amort. moyens (à court terme)
5% ≤ I3 < 8%	3 - amort. faibles
2% ≤ I3 < 5%	2 - amort. insuffisants
I3 < 2%	1 - amort. nettement insuffisants

4. Endettement net par habitant (I4)	2018	2019	2020	Moyenne
(Dettes brutes moins PF réalisables par habitant)	-250	-243	-268	-254

Valeurs indicatives

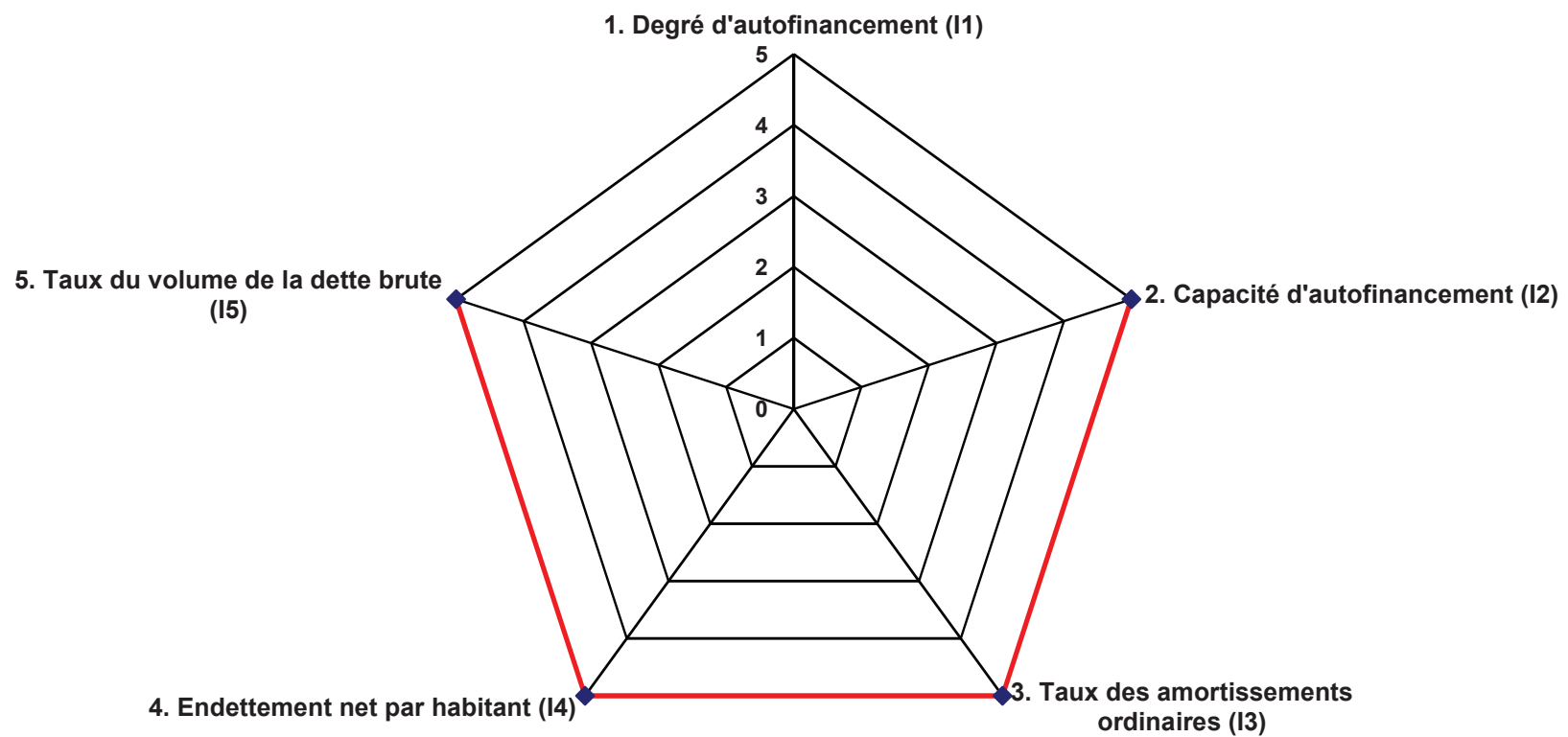
I4 < 3'000	5 - endettement faible
3'000 ≤ I4 < 5'000	4 - endettement mesuré
5'000 ≤ I4 < 7'000	3 - endettement important
7'000 ≤ I4 < 9'000	2 - endettement très important
I4 ≥ 9'000	1 - endettement excessif

5. Taux du volume de la dette brute (I5)	2018	2019	2020	Moyenne
(Dette brute en % des revenus financiers)	13.3%	36.3%	-38.9%	2.5%

Valeurs indicatives

I5 < 150%	5 - très bien
150% ≤ I5 < 200%	4 - bien
200% ≤ I5 < 250%	3 - satisfaisant
250% ≤ I5 < 300%	2 - insuffisant
I5 ≥ 300%	1 - mauvais

Graphique des indicateurs - moyenne des trois années



CANTON DU VALAIS



BOURGEOISIE DE VERNAYAZ

Compte de fonctionnement
(classification administrative)

Récapitulation du compte administratif

	Budget 2020				Budget 2019				Comptes 2018			
	Fonctionnement		Investissements		Fonctionnement		Investissements		Fonctionnement		Investissements	
	Charges	Revenus	Dépenses	Recettes	Charges	Revenus	Dépenses	Recettes	Charges	Revenus	Dépenses	Recettes
0 Administration générale	14'000.00				14'600.00				14'200.10			
8 Economie publique	42'200.00	1'000.00		30'000.00	31'150.00	1'000.00	60'000.00	30'000.00	22'265.80	8'065.00	18'215.35	30'000.00
9 Finance et impôts	550.00	63'000.00	5'000.00		3'000.00	57'050.00	5'000.00		22'491.15	56'090.40		
Total	56'750.00	64'000.00	5'000.00	30'000.00	48'750.00	58'050.00	65'000.00	30'000.00	58'957.05	64'155.40	18'215.35	30'000.00
Excédent de revenus ou de charges	7'250.00				9'300.00				5'198.35			
Investissements nets			25'000.00					35'000.00			11'784.65	
	64'000.00	64'000.00	30'000.00	30'000.00	58'050.00	58'050.00	65'000.00	65'000.00	64'155.40	64'155.40	30'000.00	30'000.00
			Financement des investissements				Financement des investissements				Financement des investissements	
Investissements (désinvestissements) nets				-25'000.00				35'000.00				-11'784.65
Amortissements du patrimoine administratif				13'700.00				13'150.00				10'544.65
Amortissements complémentaires du patrimoine administratif				0.00				0.00				0.00
Excédent de revenus / (charges) du compte de fonctionnement				7'250.00				9'300.00				5'198.35
Découvert / (excédent) de financement				-45'950.00				12'550.00				-27'527.65
				Modification du capital				Modification du capital				Modification du capital
Report au bilan des investissements nets				-25'000.00				35'000.00				-11'784.65
Insuffisance / (excédent) de financement				-45'950.00				12'550.00				-27'527.65
Report des amortissements au bilan				13'700.00				13'150.00				10'544.65
Augmentation / (diminution) de la fortune nette				7'250.00				9'300.00				5'198.35
Marge d'auto-financement				20'950.00				22'450.00				15'743.00

(Les termes entre parenthèses s'appliquent aux chiffres négatifs)

Comptes de fonctionnement		Budget Charges	2020 Revenus	Budget Charges	2019 Revenus	Comptes Charges	2018 Revenus
029	ADMINISTRATION GENERALE						
029.31	BIENS, SERVICES & MARCH.						
029.318.02	Frais fiduciaire	1'400.00		1'000.00		1'400.10	
029.318.04	Frais géomètre-cadastre mise à jour des plans			1'000.00			
029.319.00	Frais divers					200.00	
029.31	TOTAL BIENS, SERVICES & MARCH.	1'400.00		2'000.00		1'600.10	
029.35	DÉDOMMAGEMENTS VERSÉS À DES COLLECT.PUBLIQUES						
029.352.00	Frais administratifs	12'600.00		12'600.00		12'600.00	
029.35	TOTAL DÉDOMMAGEMENTS VERSÉS À DES COLLECT.PUBLIQ	12'600.00		12'600.00		12'600.00	
029	TOTAL ADMINISTRATION GENERALE	14'000.00		14'600.00		14'200.10	

Comptes de fonctionnement		Budget Charges	2020 Revenus	Budget Charges	2019 Revenus	Comptes Charges	2018 Revenus
810	SYLVICULTURE						
810.31	BIENS, SERVICES & MARCH.						
810.318.01	Autres dépenses					1'000.00	
810.318.04	Frais d'entretien de la châtaigneraie	10'000.00		6'000.00			
810.318.06	Achat de sapins par la Bourgeoisie	2'000.00		2'000.00		2'323.65	
810.318.08	Frais de la corvée bourgeoisie	3'000.00		2'500.00			
810.318.10	Frais entretien de la Route des Diligences	5'000.00					
810.319.00	Frais de la commission	1'000.00				897.50	
810.31	TOTAL BIENS, SERVICES & MARCH.	21'000.00		10'500.00		4'221.15	
810.33	AMORTISSEMENTS COMPTABLES						
810.331.00	Amortissement ordinaire	13'700.00		13'150.00		10'544.65	
810.33	TOTAL AMORTISSEMENTS COMPTABLES	13'700.00		13'150.00		10'544.65	
810.35	DÉDOMMAGEMENTS VERSÉS À DES COLLECTIV.PUBLIQUES						
810.352.00	Participation aux frais des Travaux Publics	3'500.00		3'500.00		3'500.00	
810.352.02	Participation aux travaux du Triage forestier	4'000.00		4'000.00		4'000.00	
810.35	TOTAL DÉDOMMAGEMENTS VERSÉS À DES COLLECTIV.PUBL	7'500.00		7'500.00		7'500.00	
810.43	CONTRIBUTIONS DE TIERS						
810.435.02	Recette des ventes de sapins		1'000.00		1'000.00		715.00
810.43	TOTAL CONTRIBUTIONS DE TIERS		1'000.00		1'000.00		715.00
810.45	RESTITUTIONS DE COLLECTIVITES PUBLIQUES						
810.452.10	Contribution du triage au résultat						7'350.00
810.45	TOTAL RESTITUTIONS DE COLLECTIVITES PUBLIQUES						7'350.00
810	TOTAL SYLVICULTURE	42'200.00	1'000.00	31'150.00	1'000.00	22'265.80	8'065.00

Comptes de fonctionnement		Budget Charges	2020 Revenus	Budget Charges	2019 Revenus	Comptes Charges	2018 Revenus
9	FINANCES ET IMPÔTS						
94	GERANCE DE LA FORTUNE ET DES DETTES						
940	CAPITAUX ET EMPRUNTS						
940.318.00	Frais bancaires et taxes	50.00				37.05	
940.318.02	Assurances, impôts, taxes et cotisations	500.00		1'000.00		497.95	
940.42	REVENUS DES BIENS						
940.420.00	Intérêts des capitaux et impôts remb.				50.00		
940.42	TOTAL REVENUS DES BIENS				50.00		
940	TOTAL CAPITAUX ET EMPRUNTS	550.00		1'000.00	50.00	535.00	
942	IMMEUBLES PATRIMOINE FINANCIER						
942.31	BIENS, SERVICES & MARCH.						
942.318.04	Lutte c/pollution par.909			2'000.00		21'956.15	
942.31	TOTAL BIENS, SERVICES & MARCH.			2'000.00		21'956.15	
942.42	REVENUS DES BIENS						
942.427.00	Locations et DDP (privés)		33'000.00		27'000.00		33'590.40

Comptes de fonctionnement		Budget Charges	2020 Revenus	Budget Charges	2019 Revenus	Comptes Charges	2018 Revenus
942.427.04	DDP - parcelle n° 658 (Salle de sport - Cmne)		30'000.00		30'000.00		22'500.00
942.42	TOTAL REVENUS DES BIENS		63'000.00		57'000.00		56'090.40
942	TOTAL IMMEUBLES PATRIMOINE FINANCIER		63'000.00	2'000.00	57'000.00	21'956.15	56'090.40
94	TOTAL GERANCE DE LA FORTUNE ET DES DETTES	550.00	63'000.00	3'000.00	57'050.00	22'491.15	56'090.40
9	TOTAL FINANCES ET IMPÔTS	550.00	63'000.00	3'000.00	57'050.00	22'491.15	56'090.40
	Total compte de fonctionnement	56'750.00	64'000.00	48'750.00	58'050.00	58'957.05	64'155.40
	Excédent de revenus ou de charges	7'250.00		9'300.00		5'198.35	

CANTON DU VALAIS



BOURGEOISIE DE VERNAYAZ

Compte d'investissement
(classification administrative)

Comptes d'investissement		Budget Dépenses	2020 Recettes	Budget Dépenses	2019 Recettes	Comptes Dépenses	2018 Recettes
9	FINANCES ET IMPÔTS						
94	GERANCE DE LA FORTUNE ET DES DETTES						
942	IMMEUBLES PATRIMOINE FINANCIER						
942.50	INVESTISSEMENTS						
942.501.00	Couvert et salle de la Bourgeoisie	5'000.00		5'000.00			
942.50	TOTAL INVESTISSEMENTS	5'000.00		5'000.00			
942	TOTAL IMMEUBLES PATRIMOINE FINANCIER	5'000.00		5'000.00			
94	TOTAL GERANCE DE LA FORTUNE ET DES DETTES	5'000.00		5'000.00			
9	TOTAL FINANCES ET IMPÔTS	5'000.00		5'000.00			
	Total compte d'investissement	5'000.00	30'000.00	65'000.00	30'000.00	18'215.35	30'000.00
	Investissements nets	25'000.00			35'000.00	11'784.65	

CANTON DU VALAIS



BOURGEOISIE DE VERNAYAZ

Compte de fonctionnement
(par nature)

RECAPITULATION DES CHARGES ET DES REVENUS DE FONCTIONNEMENT PAR NATURE

	Budget 2020		Budget 2019		Comptes 2018	
	Charges	Revenus	Charges	Revenus	Charges	Revenus
30 Charges du personnel						
31 Biens, services et marchandises	22'950.00		15'500.00		28'312.40	
32 Intérêts passifs						
33 Amortissements	13'700.00		13'150.00		10'544.65	
34 Parts et contributions sans affectation						
35 Dédommagements à des collectivités publiques	20'100.00		20'100.00		20'100.00	
36 Subventions accordées						
37 Subventions redistribuées						
38 Attributions aux financements spéciaux						
39 Imputations internes						
40 Impôts						
41 Patentes, concessions						
42 Revenus des biens		63'000.00		57'050.00		56'090.40
43 Contributions		1'000.00		1'000.00		715.00
44 Parts à des recettes et contributions sans affecta						
45 Dédommagements de collectivités publiques						7'350.00
46 Subventions acquises						
47 Subventions à redistribuer						
48 Prélèvements sur les financements spéciaux						
49 Imputations internes						
Total des charges et revenus	56'750.00	64'000.00	48'750.00	58'050.00	58'957.05	64'155.40
Excédent des revenus ou des charges	7'250.00		9'300.00		5'198.35	

CANTON DU VALAIS



BOURGEOISIE DE VERNAYAZ

Compte d'investissement
(par nature)

RECAPITULATION DES DEPENSES ET DES RECETTES D'INVESTISSEMENT PAR NATURE

	Budget 2020		Budget 2019		Comptes 2018	
	Dépenses	Recettes	Dépenses	Recettes	Dépenses	Recettes
50 Investissements propres	5'000.00		65'000.00		18'215.35	
52 Prêts et participations permanentes						
56 Subventions accordées						
57 Subventions redistribuées						
58 Autres dépenses à porter à l'actif						
59 Report de recettes au bilan						
60 Transferts au patrimoine financier						
61 Contributions de tiers						
62 Subventions acquises de tiers						
63 Facturation à des tiers						
64 Remboursement de subventions acquises						
66 Subventions acquises		30'000.00		30'000.00		30'000.00
67 Subventions à redistribuer						
68 Reprise des amortissements						
69 Report de dépenses au bilan						
Total des dépenses et recettes	5'000.00	30'000.00	65'000.00	30'000.00	18'215.35	30'000.00
Excédent des recettes ou des dépenses	25'000.00			35'000.00	11'784.65	