


CANTON DU VALAIS



**BOURGEOISIE DE VERNAYAZ**

☎ 027/764 22 10

📠 027/764 22 09

[www.vernayaz.ch](http://www.vernayaz.ch)

[info@vernayaz.ch](mailto:info@vernayaz.ch)

---

**Budget 2019**

Approuvé par le Conseil bourgeoisial le 5 novembre 2018

**Le Président**



Blaise BERGEAT

**Le Secrétaire**



Loïc BLARDONE

## **TABLES DES MATIERES BUDGET 2019**

- **Convocation de l'Assemblée bourgeoisiale**
- **Message du Conseil bourgeoisial**
- **Indicateurs financiers**
- **Compte de fonctionnement par classification administrative**
  - 0. Administration générale
  - 8. Economie publique
  - 9. Finance et impôts
- **Compte d'investissement par classification administrative**
  - 8. Economie publique
  - 9. Finance et impôts
- **Compte de fonctionnement par nature**
  - 3. Charges par nature
  - 4. Produits par nature
- **Compte d'investissement par nature**
  - 5. Dépenses par nature
  - 6. Recette par nature



## **ASSEMBLEE BOURGEOISIALE**

**Mardi 4 décembre 2018**  
**à 18h30**  
**Salle polyvalente**

### Ordre du jour

1. Procès-verbal de l'Assemblée bourgeoisiale du 5 juin 2018
2. Présentation du budget 2019
3. Approbation du budget 2019
4. Divers

---

## **ASSEMBLEE PRIMAIRE**

**Mardi 4 décembre 2018**  
**à 19h00**  
**Salle de polyvalente**

### Ordre du jour


1. Procès-verbal de l'Assemblée primaire du 5 juin 2018
2. Présentation du budget 2019
3. Approbation :
  - a. Nouvelle dépense selon art. 17 LCo :  
Equipement secteur « Tsarreire Tope & Clos du Rhône »
  - b. Budget 2019
4. Divers

Les budgets 2019 de la Municipalité et de la Bourgeoisie ainsi que les PV des séances du 5 juin 2018 sont à la disposition des contribuables au secrétariat communal, dès le jour de la présente publication jusqu'à celui de l'Assemblée primaire et bourgeoisiale.

Vernayaz, le 12 novembre 2018 / DI-00.01.01

L'Administration communale

CANTON DU VALAIS



**BOURGEOISIE DE VERNAYAZ**

---

**Message du Conseil**  
**bourgeoisial**

# Message introductif au budget 2019

## BUDGET DE FONCTIONNEMENT

Au niveau des comptes de fonctionnement, voici les principaux changements à relever :

### Administration générale

Les frais administratifs imputés ont été évalués sur la base du décompte effectif de l'exercice 2017.

### Economie publique

L'amortissement du patrimoine administratif apparaît pour la première fois dans un budget, sur la base de l'évaluation comptable effectuée lors du bouclage des comptes 2017.

### Finances et impôts

Aucun frais n'a été prévu en lien avec la lutte contre la pollution sur la parcelle n° 909, la Bourgeoisie étant dans l'attente des conclusions du Service de l'environnement à la suite de la transmission du rapport d'analyse demandé.

Le DDP pour l'emplacement de la Salle de sport ayant été signé avec la Commune, une recette de Fr. 30'000.- est prévue sur l'exercice 2019 (nouvelle recette, bien que déjà prévue au budget 2018).

### Récapitulation et analyse

Globalement, les charges de fonctionnement pour 2019 s'élèvent à Fr. 48'750.- et sont donc en régression de 13% par rapport au budget 2018. Elles progressent de 9.1% par rapport aux comptes 2017.

La marge d'autofinancement s'élève à Fr. 22'450.- et est augmentation par rapport au précédent budget. Après le retranchement des amortissements comptables de Fr. 13'150.- (10 %), le résultat prévisionnel net (excédent de revenu) se monte à Fr. 9'300.-, en augmentation de Fr. 4'750.- par rapport au budget 2018 et de Fr. 3'409.- par rapport aux comptes 2017.

## BUDGET D'INVESTISSEMENTS

### Route des Diligences

Afin de finaliser les travaux de réfection du chemin pédestre avec l'appui de civilistes, un montant de Fr. 60'000.- a été porté au budget.

Selon la convention signée avec la Commune, une subvention d'investissement de Fr. 30'000.- est allouée pour ces travaux.

### Couvert de la Bourgeoisie


Toujours dans l'attente du permis de construire, un montant de Fr. 5'000.- a été planifié afin notamment de poursuivre les démarches administratives en vue d'obtenir l'autorisation cantonale.

### Récapitulation et analyse

Globalement, le budget des investissements nets se monte ainsi à Fr. 35'000.-.

Pour le Conseil bourgeoisial  
Le Président

CANTON DU VALAIS



**BOURGEOISIE DE VERNAYAZ**

---

# **Indicateurs financiers**

## Aperçu du compte administratif

Comptes  
2017

Budget  
2018

Budget  
2019

### Compte de fonctionnement

Résultat avant amortissements comptables				
Charges financières	- fr.	33'935.75	56'000.00	35'600.00
Revenus financiers	+ fr.	38'788.80	60'550.00	58'050.00
<b>Marge d'autofinancement (négative)</b>	= fr.	-	-	-
<b>Marge d'autofinancement</b>	= fr.	<b>4'853.05</b>	<b>4'550.00</b>	<b>22'450.00</b>
Résultat après amortissements comptables				
Marge d'autofinancement (négative)	- fr.	-	-	-
Marge d'autofinancement	+ fr.	4'853.05	4'550.00	22'450.00
Amortissements ordinaires	- fr.	10'744.05	-	13'150.00
Amortissements complémentaires	- fr.	-	-	-
Amortissement du découvert au bilan	- fr.	-	-	-
<b>Excédent de charges</b>	= fr.	<b>5'891.00</b>	-	-
<b>Excédent de revenus</b>	= fr.	-	<b>4'550.00</b>	<b>9'300.00</b>

### Compte des investissements

Dépenses	+ fr.	69'069.30	10'000.00	65'000.00
Recettes	- fr.	30'000.00	30'000.00	30'000.00
<b>Investissements nets</b>	= fr.	<b>39'069.30</b>	-	<b>35'000.00</b>
<b>Investissements nets (négatifs)</b>	= fr.	-	<b>20'000.00</b>	-

### Financement

Marge d'autofinancement (négative)	- fr.	-	-	-
Marge d'autofinancement	+ fr.	4'853.05	4'550.00	22'450.00
Investissements nets	- fr.	39'069.30	-	35'000.00
Investissements nets (négatifs)	+ fr.	-	20'000.00	-
<b>Insuffisance de financement</b>	= fr.	<b>34'216.25</b>	-	<b>12'550.00</b>
<b>Excédent de financement</b>	= fr.	-	<b>24'550.00</b>	-



Aperçu du compte annuel		Comptes 2017		Budget 2018		Budget 2019	
<b>Compte de fonctionnement</b>		Charges	Revenus	Charges	Revenus	Charges	Revenus
Total des charges (amortissements inclus)		44'679.80		56'000.00		48'750.00	
Total des revenus			38'788.80		60'550.00		58'050.00
<b>Excédent de revenus</b>		-		<b>4'550.00</b>		<b>9'300.00</b>	
<b>Excédent de charges</b>			<b>5'891.00</b>		-		-
Total		44'679.80	44'679.80	60'550.00	60'550.00	58'050.00	58'050.00
<b>Compte des investissements</b>		Dépenses	Recettes	Dépenses	Recettes	Dépenses	Recettes
Total des dépenses reportées au bilan		69'069.30		10'000.00		65'000.00	
Total des recettes reportées au bilan			30'000.00		30'000.00		30'000.00
<b>Investissements nets 3)</b>			<b>39'069.30</b>		<b>-20'000.00</b>		<b>35'000.00</b>
Total		69'069.30	69'069.30	10'000.00	10'000.00	65'000.00	65'000.00
<b>Financement</b>							
Report des investissements nets		39'069.30		-20'000.00		35'000.00	
Report des amortissements ordinaires du patrimoine administratif			10'744.05		-		13'150.00
Report des amortissements complémentaires du patrimoine administratif			-		-		-
Report des amortissements du découvert du bilan			-		-		-
Excédent de revenus du compte de fonctionnement			-		4'550.00		9'300.00
Excédent de charges du compte de fonctionnement		5'891.00		-		-	
<b>Excédent de financement</b>		-		<b>24'550.00</b>		-	
<b>Insuffisance de financement</b>			<b>34'216.25</b>		-		<b>12'550.00</b>
Total		44'960.30	44'960.30	4'550.00	4'550.00	35'000.00	35'000.00
<b>Modification du capital</b>							
Report de l'excédent de financement			-		24'550.00		-
Report de l'insuffisance de financement		34'216.25		-		12'550.00	
Report des dépenses d'investissement au bilan			69'069.30		10'000.00		65'000.00
Report des recettes d'investissement au bilan		30'000.00		30'000.00		30'000.00	
Report des amortissements au bilan		10'744.05		-		13'150.00	
<b>Augmentation de la fortune nette</b>		-		<b>4'550.00</b>		<b>9'300.00</b>	
<b>Diminution de la fortune nette</b>			<b>5'891.00</b>		-		-
Total		74'960.30	74'960.30	34'550.00	34'550.00	65'000.00	65'000.00

3) Remarque: si négatif = excédent de recettes du compte des investissements

**Compte de fonctionnement selon les tâches**

Comptes 2017

Budget 2018

Budget 2019

	Comptes 2017		Budget 2018		Budget 2019	
	Charges	Revenus	Charges	Revenus	Charges	Revenus
0 Administration générale	14'370.80	300.00	9'000.00	-	14'600.00	-
1 Sécurité publique	-	-	-	-	-	-
2 Enseignement et formation	-	-	-	-	-	-
3 Culture, loisirs et culte	-	-	-	-	-	-
4 Santé	-	-	-	-	-	-
5 Prévoyance sociale	-	-	-	-	-	-
6 Trafic	-	-	-	-	-	-
7 Protection et aménagement de l'environnement, yc eau, égouts, déchets	-	-	-	-	-	-
8 Economie publique, yc services industriels	29'776.65	2'415.00	18'000.00	1'000.00	31'150.00	1'000.00
9 Finances et impôts	532.35	36'073.80	29'000.00	59'550.00	3'000.00	57'050.00
<b>Total des charges et des revenus</b>	<b>44'679.80</b>	<b>38'788.80</b>	<b>56'000.00</b>	<b>60'550.00</b>	<b>48'750.00</b>	<b>58'050.00</b>
<b>Excédent de charges</b>		<b>5'891.00</b>		-		-
<b>Excédent de revenus</b>	-		<b>4'550.00</b>		<b>9'300.00</b>	

## Compte de fonctionnement selon les natures

Comptes 2017

Budget 2018

Budget 2019

	Comptes 2017		Budget 2018		Budget 2019	
	Charges	Revenus	Charges	Revenus	Charges	Revenus
30 Charges de personnel	-		-		-	
31 Biens, services et marchandises	13'835.75		41'500.00		15'500.00	
32 Intérêts passifs	-		-		-	
33 Amortissements	10'744.05		-		13'150.00	
34 Parts à des contributions sans affectation	-		-		-	
35 Dédommagements versés à des collectivités publiques	20'100.00		14'500.00		20'100.00	
36 Subventions accordées	-		-		-	
37 Subventions redistribuées	-		-		-	
38 Attributions aux financements spéciaux	-		-		-	
39 Imputations internes	-		-		-	
40 Impôts		-		-		-
41 Patentes et concessions		-		-		-
42 Revenus des biens		36'073.80		59'550.00		57'050.00
43 Contributions		1'035.00		1'000.00		1'000.00
44 Parts à des recettes et contributions sans affectation		-		-		-
45 Restitutions de collectivités publiques		1'680.00		-		-
46 Subventions		-		-		-
47 Subventions à redistribuer		-		-		-
48 Prélèvements sur les financements spéciaux		-		-		-
49 Imputations internes		-		-		-
<b>Total des charges et des revenus</b>	<b>44'679.80</b>	<b>38'788.80</b>	<b>56'000.00</b>	<b>60'550.00</b>	<b>48'750.00</b>	<b>58'050.00</b>
<b>Excédent de charges</b>		<b>5'891.00</b>		-		-
<b>Excédent de revenus</b>	-		<b>4'550.00</b>		<b>9'300.00</b>	

## Compte des investissements selon les tâches

Comptes 2017

Budget 2018

Budget 2019

	Comptes 2017		Budget 2018		Budget 2019	
	Dépenses	Recettes	Dépenses	Recettes	Dépenses	Recettes
0 Administration générale	-	-	-	-	-	-
1 Sécurité publique	-	-	-	-	-	-
2 Enseignement et formation	-	-	-	-	-	-
3 Culture, loisirs et culte	-	-	-	-	-	-
4 Santé	-	-	-	-	-	-
5 Prévoyance sociale	-	-	-	-	-	-
6 Trafic	-	-	-	-	-	-
7 Protection et aménagement de l'environnement, yc eau, égouts, déchets	-	-	-	-	-	-
8 Economie publique, yc services industriels	69'069.30	30'000.00	10'000.00	30'000.00	60'000.00	30'000.00
9 Finances et impôts	-	-	-	-	5'000.00	-
<b>Total des dépenses et des recettes</b>	<b>69'069.30</b>	<b>30'000.00</b>	<b>10'000.00</b>	<b>30'000.00</b>	<b>65'000.00</b>	<b>30'000.00</b>
<b>Excédent de dépenses</b>		<b>39'069.30</b>		-		<b>35'000.00</b>
<b>Excédent de recettes</b>	-		<b>20'000.00</b>		-	

## Compte des investissements selon les natures

Comptes 2017

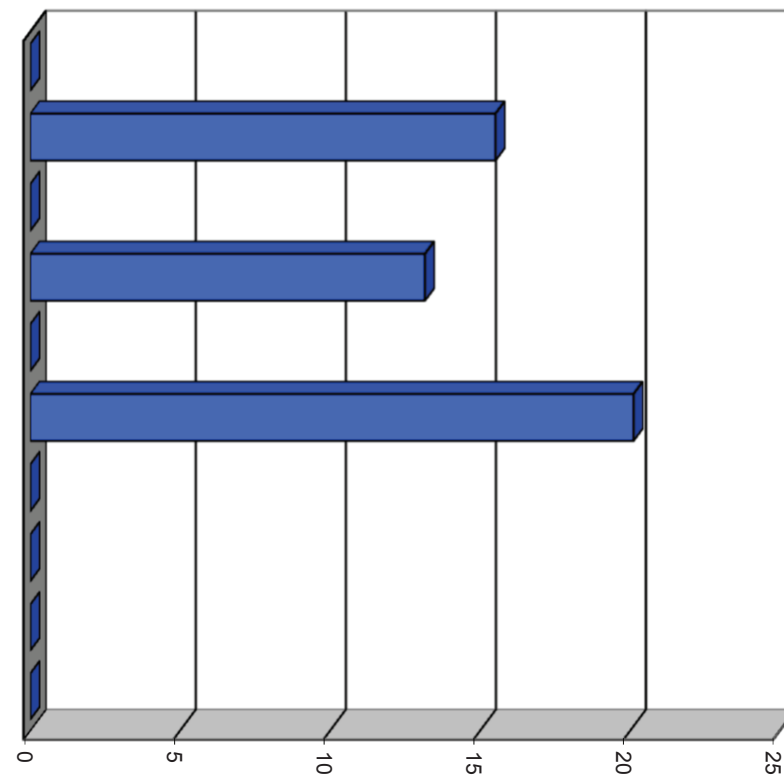
Budget 2018

Budget 2019

	Comptes 2017		Budget 2018		Budget 2019	
	Dépenses	Recettes	Dépenses	Recettes	Dépenses	Recettes
50 Investissements propres	69'069.30		10'000.00		65'000.00	
52 Prêts et participations permanentes	-		-		-	
56 Subventions accordées	-		-		-	
57 Subventions redistribuées	-		-		-	
58 Autres dépenses activables	-		-		-	
60 Transferts au patrimoine financier		-		-		-
61 Contributions de tiers		-		-		-
62 Remboursement de prêts et participations permanentes		-		-		-
63 Facturation à des tiers		-		-		-
64 Remboursement de subventions acquises		-		-		-
66 Subventions acquises		30'000.00		30'000.00		30'000.00
67 Subventions à redistribuer		-		-		-
<b>Total des dépenses et des recettes</b>	<b>69'069.30</b>	<b>30'000.00</b>	<b>10'000.00</b>	<b>30'000.00</b>	<b>65'000.00</b>	<b>30'000.00</b>
<b>Excédent de dépenses</b>		<b>39'069.30</b>		-		<b>35'000.00</b>
<b>Excédent de recettes</b>	-		20'000.00		-	

## Comptes de fonctionnement selon les natures, charges

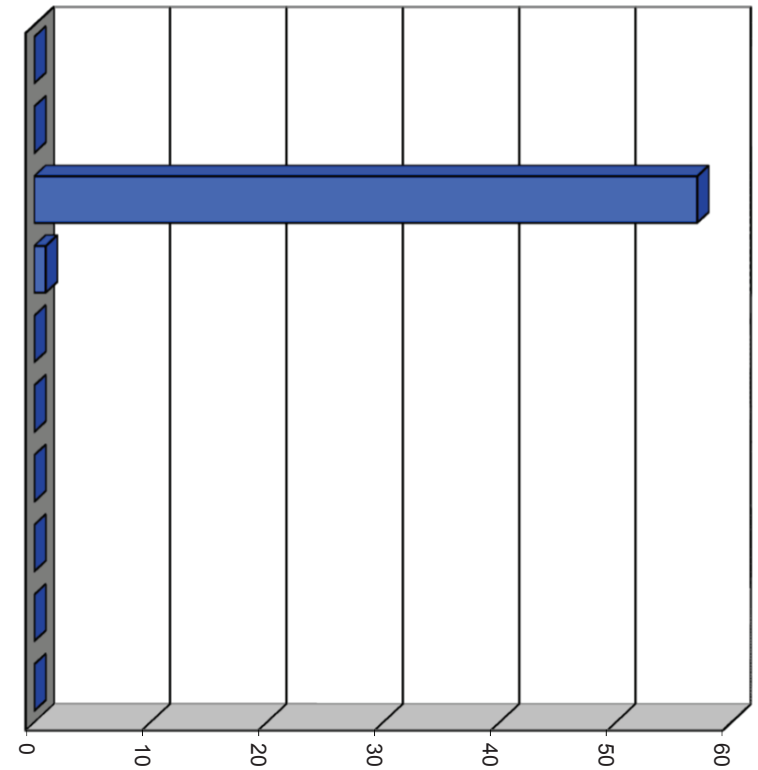
30 Charges de personnel	0.0%	0
31 Biens, services et marchandises	31.8%	15'500
32 Intérêts passifs	0.0%	0
33 Amortissements	27.0%	13'150
34 Parts à des contributions sans affectation	0.0%	0
35 Dédommagements versés à des collectivités publiques	41.2%	20'100
36 Subventions accordées	0.0%	0
37 Subventions redistribuées	0.0%	0
38 Attributions aux financements spéciaux	0.0%	0
39 Imputations internes	0.0%	0
<b>Total</b>		<b>48'750</b>



Milliers

## Comptes de fonctionnement selon les natures, revenus

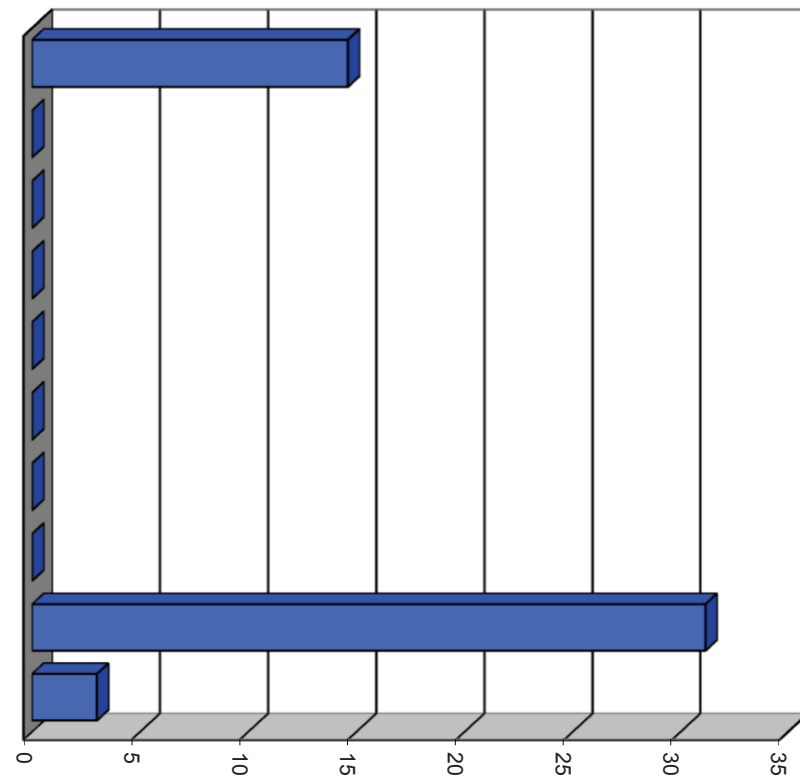
40 Impôts	0.0%	0
41 Patentes et concessions	0.0%	0
42 Revenus des biens	98.3%	57'050
43 Contributions	1.7%	1'000
44 Parts à des recettes et contributions sans affectation	0.0%	0
45 Restitutions de collectivités publiques	0.0%	0
46 Subventions	0.0%	0
47 Subventions à redistribuer	0.0%	0
48 Prélèvements sur les financements spéciaux	0.0%	0
49 Imputations internes	0.0%	0
<b>Total</b>		<b>58'050</b>



Milliers

## Comptes de fonctionnement selon les tâches, charges

0	Administration générale	29.9%	14'600
1	Sécurité publique	0.0%	0
2	Enseignement et formation	0.0%	0
3	Culture, loisirs et culte	0.0%	0
4	Santé	0.0%	0
5	Prévoyance sociale	0.0%	0
6	Trafic	0.0%	0
7	Protection et aménagement de l'environnement, yc eau, égouts, déchets	0.0%	0
8	Economie publique, yc services industriels	63.9%	31'150
9	Finances et impôts	6.2%	3'000
<b>Total</b>			<b>48'750</b>

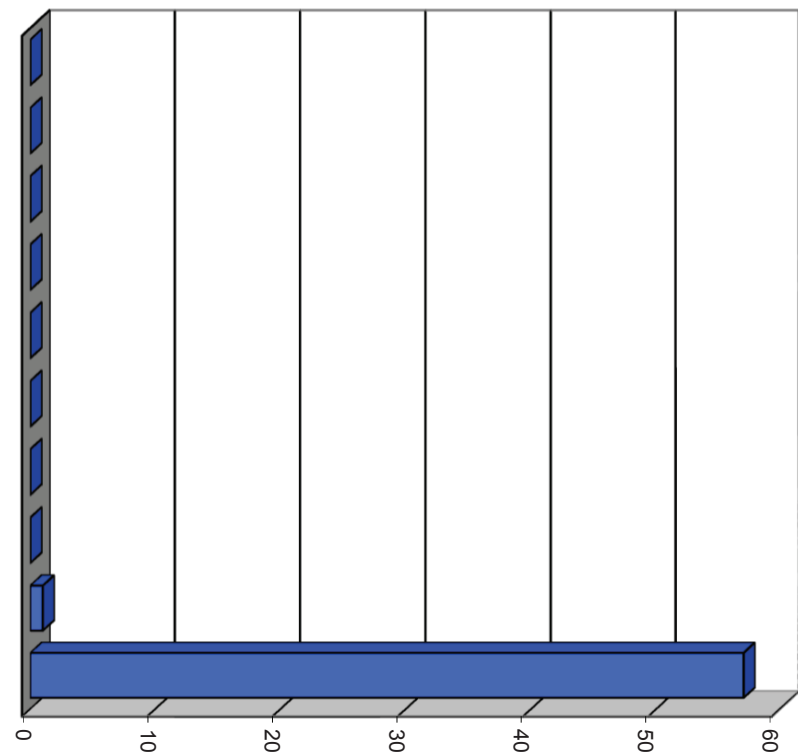


Milliers



## Comptes de fonctionnement selon les tâches, revenus

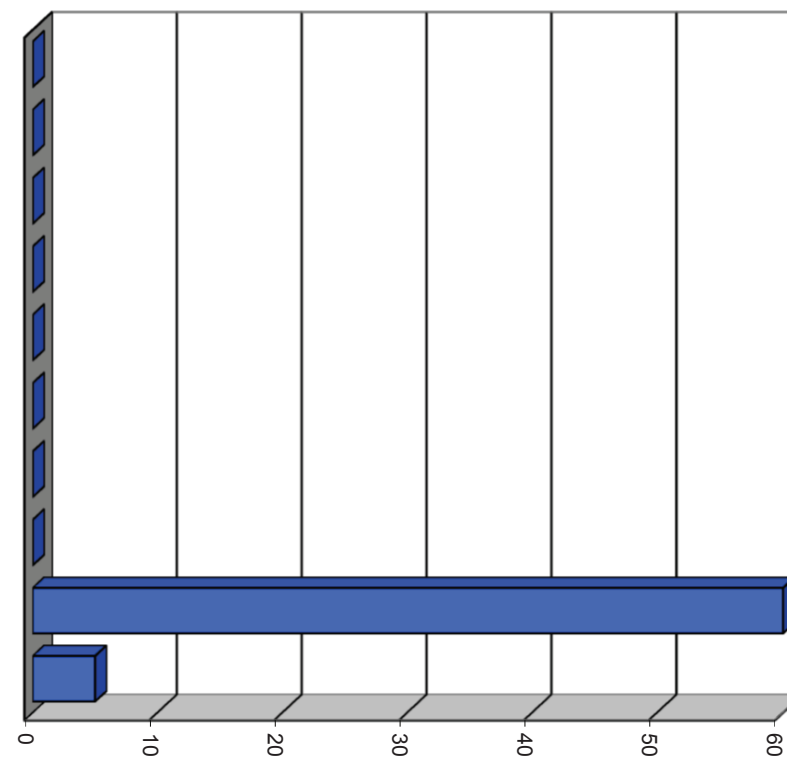
0	Administration générale	0.0%	0
1	Sécurité publique	0.0%	0
2	Enseignement et formation	0.0%	0
3	Culture, loisirs et culte	0.0%	0
4	Santé	0.0%	0
5	Prévoyance sociale	0.0%	0
6	Trafic	0.0%	0
7	Protection et aménagement de l'environnement, yc eau, égouts, déchets	0.0%	0
8	Economie publique, yc services industriels	1.7%	1'000
9	Finances et impôts	98.3%	57'050
<b>Total</b>			<b>58'050</b>



Milliers

## Comptes des investissements selon les tâches, dépenses

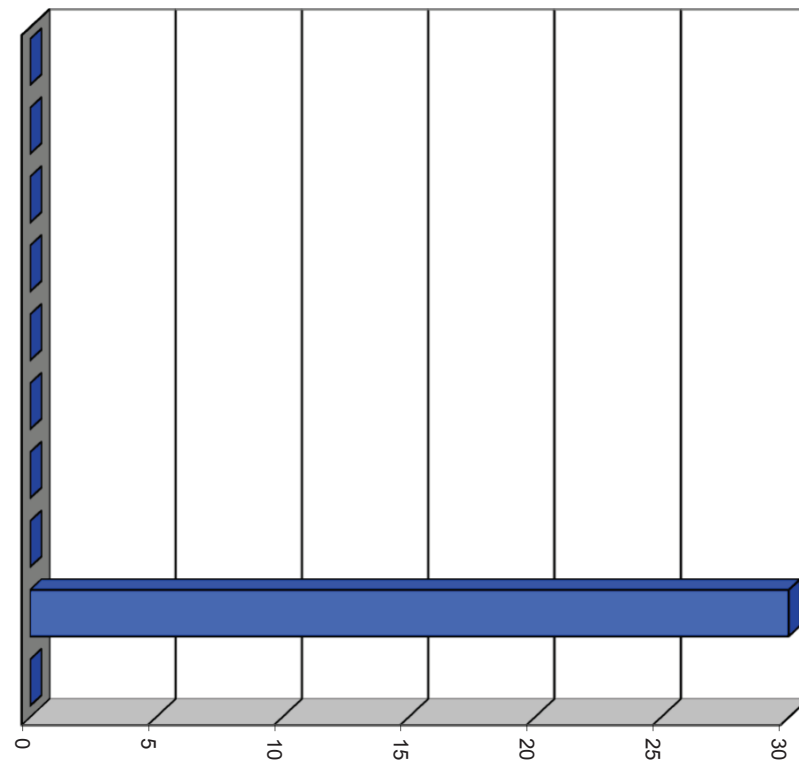
0	Administration générale	0.0%	0
1	Sécurité publique	0.0%	0
2	Enseignement et formation	0.0%	0
3	Culture, loisirs et culte	0.0%	0
4	Santé	0.0%	0
5	Prévoyance sociale	0.0%	0
6	Trafic	0.0%	0
7	Protection et aménagement de l'environnement, yc eau, égouts, déchets	0.0%	0
8	Economie publique, yc services industriels	92.3%	60'000
9	Finances et impôts	7.7%	5'000
<b>Total</b>			<b>65'000</b>



Milliers

## Comptes des investissements selon les tâches, recettes

0	Administration générale	0.0%	0
1	Sécurité publique	0.0%	0
2	Enseignement et formation	0.0%	0
3	Culture, loisirs et culte	0.0%	0
4	Santé	0.0%	0
5	Prévoyance sociale	0.0%	0
6	Trafic	0.0%	0
7	Protection et aménagement de l'environnement, yc eau, égouts, déchets	0.0%	0
8	Economie publique, yc services industriels	100.0%	30'000
9	Finances et impôts	0.0%	0
<b>Total</b>			<b>30'000</b>



Milliers

## Aperçu des indicateurs financiers

	Comptes	Budget	Budget	
<b>1. Degré d'autofinancement (I1)</b>	2017	2018	2019	Moyenne
(Autofinancement en pour cent de l'investissement net)	12.4%	très mauvais	64.1%	58.9%

### Valeurs indicatives

$I1 \geq 100\%$	5 - très bien
$80\% \leq I1 < 100\%$	4 - bien
$60\% \leq I1 < 80\%$	3 - satisfaisant (à court terme)
$0\% \leq I1 < 60\%$	2 - insuffisant
$I1 < 0\%$	1 - très mauvais

NB : Si les investissements nets sont négatifs (recettes d'investissements supérieures aux dépenses d'investissements), le ratio n'a pas de valeur indicative et c'est pourquoi il n'est pas pris en compte dans le calcul de la moyenne.

	2017	2018	2019	Moyenne
<b>2. Capacité d'autofinancement (I2)</b>				
(Autofinancement en pour cent des revenus financiers)	12.5%	7.5%	38.7%	20.2%

### Valeurs indicatives

$I2 \geq 20\%$	5 - très bien
$15\% \leq I2 < 20\%$	4 - bien
$8\% \leq I2 < 15\%$	3 - satisfaisant
$0\% \leq I2 < 8\%$	2 - insuffisant
$I2 < 0\%$	1 - très mauvais

	2017	2018	2019	Moyenne
<b>3. Taux des amortissements ordinaires (I3)</b>				
(Amortissements ordinaires en % du PA à amortir)	10.2%	0.0%	12.0%	8.3%

### Valeurs indicatives

$I3 \geq 10\%$	5 - amortissements suffisants
$8\% \leq I3 < 10\%$	4 - amortissements moyens (à court terme)
$5\% \leq I3 < 8\%$	3 - amortissements faibles
$2\% \leq I3 < 5\%$	2 - amortissements insuffisants
$I3 < 2\%$	1 - amortissements nettement insuffisants

	2017	2018	2019	Moyenne
<b>4. Endettement net par habitant (I4)</b>				
(Dette brute moins PF réalisable par habitant)				#DIV/0!

### Valeurs indicatives

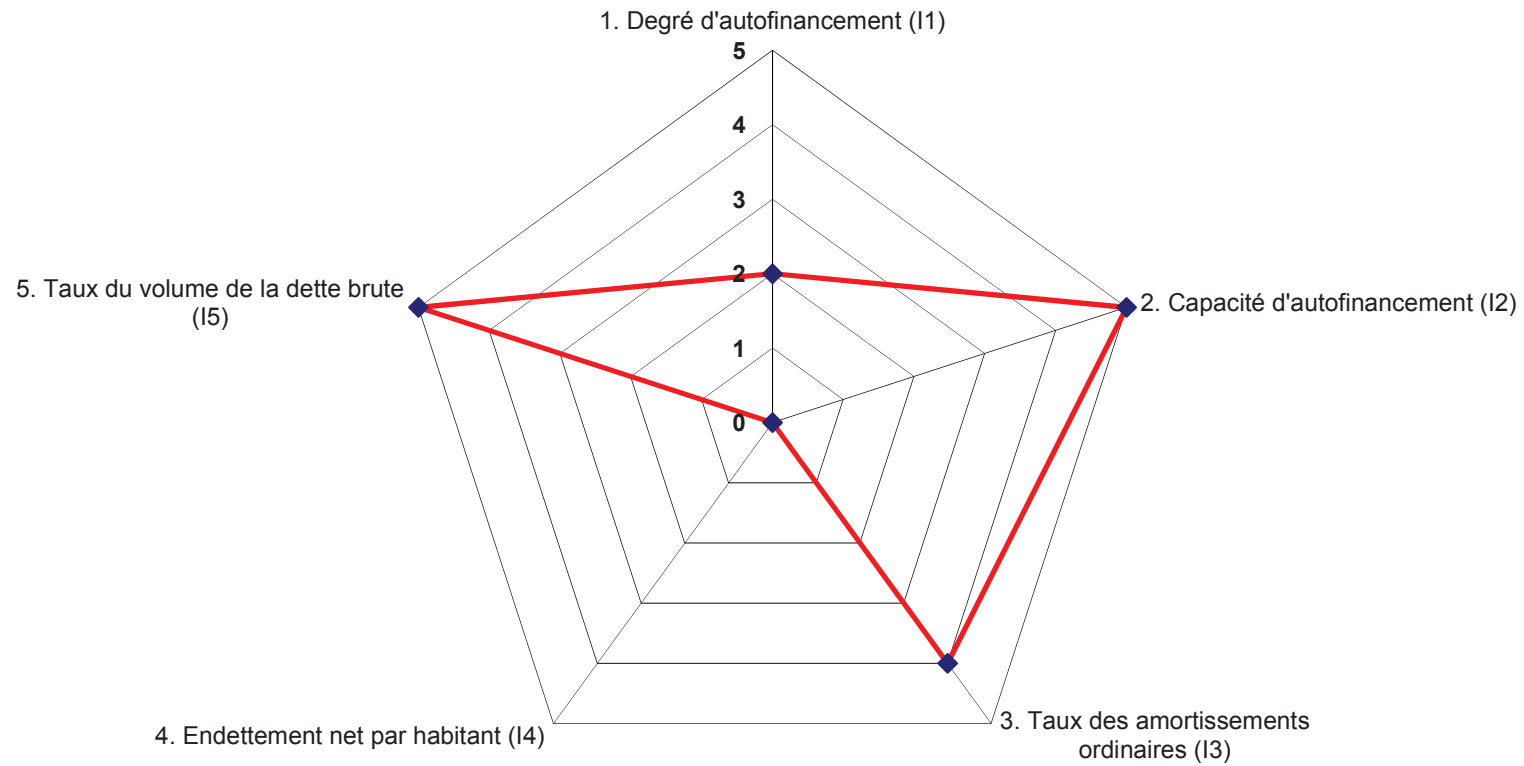
$I4 < 3'000$	5 - endettement faible
$3'000 \leq I4 < 5'000$	4 - endettement mesuré
$5'000 \leq I4 < 7'000$	3 - endettement important
$7'000 \leq I4 < 9'000$	2 - endettement très important
$I4 \geq 9'000$	1 - endettement excessif

	2017	2018	2019	Moyenne
<b>5. Taux du volume de la dette brute (I5)</b>				
(Dette brute en % des revenus financiers)	33.4%	-19.1%	1.7%	1.5%

### Valeurs indicatives

$I5 < 150\%$	5 - très bien
$150\% \leq I5 < 200\%$	4 - bien
$200\% \leq I5 < 250\%$	3 - satisfaisant
$250\% \leq I5 < 300\%$	2 - insuffisant
$I5 \geq 300\%$	1 - mauvais

## Graphique des indicateurs - moyenne des trois années



CANTON DU VALAIS



**BOURGEOISIE DE VERNAYAZ**

---

**Compte de fonctionnement**  
**(classification administrative)**

# Récapitulation du compte administratif

	Budget 2019				Budget 2018				Comptes 2017			
	Fonctionnement		Investissements		Fonctionnement		Investissements		Fonctionnement		Investissements	
	Charges	Revenus	Dépenses	Recettes	Charges	Revenus	Dépenses	Recettes	Charges	Revenus	Dépenses	Recettes
0 Administration générale	14'600.00				9'000.00				14'370.80	300.00		
8 Economie publique	31'150.00	1'000.00	60'000.00	30'000.00	18'000.00	1'000.00	10'000.00	30'000.00	29'776.65	2'415.00	69'069.30	30'000.00
9 Finance et impôts	3'000.00	57'050.00	5'000.00		29'000.00	59'550.00			532.35	36'073.80		
<b>Total</b>	<b>48'750.00</b>	<b>58'050.00</b>	<b>65'000.00</b>	<b>30'000.00</b>	<b>56'000.00</b>	<b>60'550.00</b>	<b>10'000.00</b>	<b>30'000.00</b>	<b>44'679.80</b>	<b>38'788.80</b>	<b>69'069.30</b>	<b>30'000.00</b>
Excédent de revenus ou de charges	9'300.00				4'550.00					5'891.00		
Investissements nets				35'000.00			20'000.00					39'069.30
	58'050.00	58'050.00	65'000.00	65'000.00	60'550.00	60'550.00	30'000.00	30'000.00	44'679.80	44'679.80	69'069.30	69'069.30
			<b>Financement des investissements</b>				<b>Financement des investissements</b>				<b>Financement des investissements</b>	
Investissements (désinvestissements) nets				35'000.00				-20'000.00				39'069.30
Amortissements du patrimoine administratif				13'150.00				0.00				10'744.05
Amortissements complémentaires du patrimoine administratif				0.00				0.00				0.00
Excédent de revenus / (charges) du compte de fonctionnement				9'300.00				4'550.00				-5'891.00
<b>Découvert / (excédent) de financement</b>				<b>12'550.00</b>				<b>-24'550.00</b>				<b>34'216.25</b>
				<b>Modification du capital</b>				<b>Modification du capital</b>				<b>Modification du capital</b>
Report au bilan des investissements nets				35'000.00				-20'000.00				39'069.30
Insuffisance / (excédent) de financement				12'550.00				-24'550.00				34'216.25
Report des amortissements au bilan				13'150.00				0.00				10'744.05
<b>Augmentation / (diminution) de la fortune nette</b>				<b>9'300.00</b>				<b>4'550.00</b>				<b>-5'891.00</b>
<b>Marge d'auto-financement</b>				<b>22'450.00</b>				<b>4'550.00</b>				<b>4'853.05</b>

(Les termes entre parenthèses s'appliquent aux chiffres négatifs)

<b>Comptes de fonctionnement</b>		<b>Budget Charges</b>	<b>2019 Revenus</b>	<b>Budget Charges</b>	<b>2018 Revenus</b>	<b>Comptes Charges</b>	<b>2017 Revenus</b>
<b>029</b>	<b>ADMINISTRATION GENERALE</b>						
<b>029.31</b>	<b>BIENS, SERVICES &amp; MARCH.</b>						
029.318.00	Frais administratifs					166.80	
029.318.02	Frais fiduciaire	1'000.00		1'000.00		1'404.00	
029.318.04	Frais géomètre-cadastre mise à jour des plans	1'000.00		1'000.00			
029.319.00	Frais divers					200.00	
<b>029.31</b>	<b>TOTAL BIENS, SERVICES &amp; MARCH.</b>	2'000.00		2'000.00		1'770.80	
<b>029.35</b>	<b>DÉDOMMAGEMENTS VERSÉS À DES COLLECT.PUBLIQUES</b>						
029.352.00	Frais administratifs	12'600.00		7'000.00		12'600.00	
<b>029.35</b>	<b>TOTAL DÉDOMMAGEMENTS VERSÉS À DES COLLECT.PUBLIQ</b>	12'600.00		7'000.00		12'600.00	
<b>029.43</b>	<b>CONTRIBUTIONS DE TIERS</b>						
029.431.00	Agrégations bourgeois						300.00
<b>029.43</b>	<b>TOTAL CONTRIBUTIONS DE TIERS</b>						300.00
<b>029</b>	<b>TOTAL ADMINISTRATION GENERALE</b>	14'600.00		9'000.00		14'370.80	300.00







<b>Comptes de fonctionnement</b>		<b>Budget Charges</b>	<b>2019 Revenus</b>	<b>Budget Charges</b>	<b>2018 Revenus</b>	<b>Comptes Charges</b>	<b>2017 Revenus</b>
<b>9</b>	<b>FINANCES ET IMPÔTS</b>						
<b>94</b>	<b>GERANCE DE LA FORTUNE ET DES DETTES</b>						
<b>940</b>	<b>CAPITAUX ET EMPRUNTS</b>						
940.318.00	Frais bancaires et taxes					34.35	
940.318.02	Assurances, impôts, taxes et cotisations	1'000.00		1'000.00		498.00	
<b>940.42</b>	<b>REVENUS DES BIENS</b>						
940.420.00	Intérêts des capitaux et impôts remb.		50.00		50.00		2'383.40
<b>940.42</b>	<b>TOTAL REVENUS DES BIENS</b>		50.00		50.00		2'383.40
<b>940</b>	<b>TOTAL CAPITAUX ET EMPRUNTS</b>	1'000.00	50.00	1'000.00	50.00	532.35	2'383.40
<b>942</b>	<b>IMMEUBLES PATRIMOINE FINANCIER</b>						
<b>942.31</b>	<b>BIENS, SERVICES &amp; MARCH.</b>						
942.318.04	Lutte c/pollution par.909	2'000.00		28'000.00			
<b>942.31</b>	<b>TOTAL BIENS, SERVICES &amp; MARCH.</b>	2'000.00		28'000.00			
<b>942.42</b>	<b>REVENUS DES BIENS</b>						
942.427.00	Locations et DDP (privés)		27'000.00		27'000.00		33'690.40
942.427.02	Concessions et divers				2'500.00		

<b>Comptes de fonctionnement</b>		<b>Budget Charges</b>	<b>2019 Revenus</b>	<b>Budget Charges</b>	<b>2018 Revenus</b>	<b>Comptes Charges</b>	<b>2017 Revenus</b>
942.427.04	DDP - parcelle n° 658 (Salle de sport - Cmne)		30'000.00		30'000.00		
<b>942.42</b>	<b>TOTAL REVENUS DES BIENS</b>		57'000.00		59'500.00		33'690.40
<b>942</b>	<b>TOTAL IMMEUBLES PATRIMOINE FINANCIER</b>	2'000.00	57'000.00	28'000.00	59'500.00		33'690.40
<b>94</b>	<b>TOTAL GERANCE DE LA FORTUNE ET DES DETTES</b>	3'000.00	57'050.00	29'000.00	59'550.00	532.35	36'073.80
<b>9</b>	<b>TOTAL FINANCES ET IMPÔTS</b>	3'000.00	57'050.00	29'000.00	59'550.00	532.35	36'073.80
	<b>Total compte de fonctionnement</b>	48'750.00	58'050.00	56'000.00	60'550.00	44'679.80	38'788.80
	<b>Excédent de revenus ou de charges</b>	9'300.00		4'550.00			5'891.00

CANTON DU VALAIS



**BOURGEOISIE DE VERNAYAZ**


---

**Compte d'investissement**  
**(classification administrative)**



<b>Comptes d'investissement</b>		<b>Budget</b>	<b>2019</b>	<b>Budget</b>	<b>2018</b>	<b>Comptes</b>	<b>2017</b>
		<b>Dépenses</b>	<b>Recettes</b>	<b>Dépenses</b>	<b>Recettes</b>	<b>Dépenses</b>	<b>Recettes</b>
<b>9</b>	<b>FINANCES ET IMPÔTS</b>						
<b>94</b>	<b>GERANCE DE LA FORTUNE ET DES DETTES</b>						
<b>942</b>	<b>IMMEUBLES PATRIMOINE FINANCIER</b>						
<b>942.50</b>	<b>INVESTISSEMENTS</b>						
942.501.00	Couvert et salle de la Bourgeoisie	5'000.00					
<b>942.50</b>	<b>TOTAL INVESTISSEMENTS</b>	5'000.00					
<b>942</b>	<b>TOTAL IMMEUBLES PATRIMOINE FINANCIER</b>	5'000.00					
<b>94</b>	<b>TOTAL GERANCE DE LA FORTUNE ET DES DETTES</b>	5'000.00					
<b>9</b>	<b>TOTAL FINANCES ET IMPÔTS</b>	5'000.00					
	<b>Total compte d'investissement</b>	65'000.00	30'000.00	10'000.00	30'000.00	69'069.30	30'000.00
	<b>Investissements nets</b>		35'000.00	20'000.00			39'069.30

CANTON DU VALAIS



**BOURGEOISIE DE VERNAYAZ**

---

**Compte de fonctionnement**  
**(par nature)**



## RECAPITULATION DES CHARGES ET DES REVENUS DE FONCTIONNEMENT PAR NATURE

	Budget 2019		Budget 2018		Comptes 2017	
	Charges	Revenus	Charges	Revenus	Charges	Revenus
30 Charges du personnel						
31 Biens, services et marchandises	15'500.00		41'500.00		13'835.75	
32 Intérêts passifs						
33 Amortissements	13'150.00				10'744.05	
34 Parts et contributions sans affectation						
35 Dédommagements à des collectivités publiques	20'100.00		14'500.00		20'100.00	
36 Subventions accordées						
37 Subventions redistribuées						
38 Attributions aux financements spéciaux						
39 Imputations internes						
40 Impôts						
41 Patentes, concessions						
42 Revenus des biens		57'050.00		59'550.00		36'073.80
43 Contributions		1'000.00		1'000.00		1'035.00
44 Parts à des recettes et contributions sans affecta						
45 Dédommagements de collectivités publiques						1'680.00
46 Subventions acquises						
47 Subventions à redistribuer						
48 Prélèvements sur les financements spéciaux						
49 Imputations internes						
Total des charges et revenus	48'750.00	58'050.00	56'000.00	60'550.00	44'679.80	38'788.80
Excédent des revenus ou des charges	9'300.00		4'550.00			5'891.00

CANTON DU VALAIS



**BOURGEOISIE DE VERNAYAZ**

---

**Compte d'investissement**  
**(par nature)**

## RECAPITULATION DES DEPENSES ET DES RECETTES D'INVESTISSEMENT PAR NATURE

	Budget 2019		Budget 2018		Comptes 2017	
	Dépenses	Recettes	Dépenses	Recettes	Dépenses	Recettes
50 Investissements propres	65'000.00		10'000.00		69'069.30	
52 Prêts et participations permanentes						
56 Subventions accordées						
57 Subventions redistribuées						
58 Autres dépenses à porter à l'actif						
59 Report de recettes au bilan						
60 Transferts au patrimoine financier						
61 Contributions de tiers						
62 Subventions acquises de tiers						
63 Facturation à des tiers						
64 Remboursement de subventions acquises						
66 Subventions acquises		30'000.00		30'000.00		30'000.00
67 Subventions à redistribuer						
68 Reprise des amortissements						
69 Report de dépenses au bilan						
Total des dépenses et recettes	65'000.00	30'000.00	10'000.00	30'000.00	69'069.30	30'000.00
Excédent des recettes ou des dépenses		35'000.00	20'000.00			39'069.30