


CANTON DU VALAIS



BOURGEOISIE DE VERNAYAZ

☎ 027/764 22 10

📠 027/764 22 09

www.vernayaz.ch

info@vernayaz.ch

Budget 2022

Approuvé par le Conseil bourgeoisial le 25 octobre 2021
Approuvé par l'Assemblée bourgeoisiale le 14 décembre 2021

La Présidente



Stéphanie REVAZ MARTIGNONI

La Secrétaire



Silvia JORDAN

TABLES DES MATIERES BUDGET 2022

- **Convocation de l'Assemblée bourgeoisiale**
- **Message du Conseil bourgeoisial**
- **Indicateurs financiers**
- **Compte de fonctionnement par classification administrative**
 - 0. Administration générale
 - 3. Culture, sports & loisirs, églises
 - 8. Economie publique
 - 9. Finance et impôts
- **Compte d'investissement par classification administrative**
 - 3. Culture, sports & loisirs, églises
- **Compte de fonctionnement par nature**
 - 3. Charges par nature
 - 4. Produits par nature
- **Compte d'investissement par nature**
 - 5. Dépenses par nature
 - 6. Recette par nature

ASSEMBLEE BOURGEOISIALE

Mardi 14 décembre 2021
à 18h00
Salle polyvalente

Ordre du jour

1. Procès-verbal de l'Assemblée bourgeoisiale du 8 juin 2021
 2. Présentation du budget 2022
 3. Approbation :
 - a. nouvelle dépense selon art. 17 LCo : Transformation du boulodrome
 - b. budget 2022
 4. Divers
-

ASSEMBLEE PRIMAIRE

Mardi 14 décembre 2021
à 19h00
Salle polyvalente

Ordre du jour

1. Procès-verbal de l'Assemblée primaire du 8 juin 2021
2. Présentation du budget 2022 et de la planification financière
3. Approbation :
 - a. nouvelle dépense selon art. 17 LCo : Transformation du bâtiment de la crèche
 - b. budget 2022
4. Divers


Les budgets 2022 de la Municipalité et de la Bourgeoisie ainsi que les PV des séances du 8 juin 2021 sont à la disposition des contribuables au secrétariat communal, dès le jour de la présente publication jusqu'à celui de l'Assemblée primaire et bourgeoisiale.

Les Assemblées se dérouleront dans le respect des normes sanitaires en vigueur et **le port du masque est obligatoire** pour tous les participants.

Vernayaz, le 19 novembre 2021 / DI-00.01.01

L'Administration communale

CANTON DU VALAIS



BOURGEOISIE DE VERNAYAZ

Message du Conseil
bourgeoisial

Message introductif au budget 2022

BUDGET DE FONCTIONNEMENT

Au niveau des comptes de fonctionnement, voici les principaux changements à relever :

Administration générale

Les frais administratifs imputés ont été revus à la hausse sur la base d'une nouvelle analyse suite au rachat du boulodrome et de la gestion des réservations de ce dernier par l'Administration communale.

Economie publique

Les frais courants d'entretien de la châtaigneraie et de la Route des Diligences ont été évalués sur la base des comptes 2020 et du budget 2021.

Les frais de la corvée bourgeoise ont été revus à la hausse étant donné que la commission bourgeoise prévoit une rencontre pour l'inauguration du nouveau couvert.

Finances et impôts

Suite à la signature d'un nouveau DDP sur la parcelle 850 et au rachat du boulodrome, les revenus des locations et DDP ont été revus à la hausse.

Récapitulation et analyse

Globalement, les charges de fonctionnement pour 2022 s'élèvent à Fr. 50'070.- et sont donc en légère augmentation par rapport au budget 2021 (9.39%). Elles progressent également par rapport aux comptes 2020.

La marge d'autofinancement s'élève à Fr. 48'930.- et est en progression par rapport au précédent budget. Tous les biens étant inscrits au patrimoine financier de la Bourgeoisie, aucun amortissement comptable n'est prévu. Le résultat prévisionnel net (excédent de revenu) se monte à Fr. 48'930.-.

BUDGET D'INVESTISSEMENTS

Couvert de la Bourgeoisie

Pour 2022, un montant de Fr. 700'000.- a été planifié pour la construction du nouveau couvert, le crédit d'engagement ayant été accepté lors de la présentation du budget de l'année précédente.

Boulodrome

Afin de réaliser divers travaux de rénovation du boulodrome, racheté par la Bourgeoisie pendant l'année 2021, Fr. 50'000.- sont prévus au budget 2022.

Récapitulation et analyse

Globalement, le budget des investissements nets se monte ainsi à Fr. 750'000.-.

Pour le Conseil bourgeoisial
La Présidente

CANTON DU VALAIS



BOURGEOISIE DE VERNAYAZ

Indicateurs financiers

Aperçu du compte de résultats et investissements	Compte 2020	Budget 2021	Budget 2022
--	----------------	----------------	----------------

Compte de résultats				
Résultat avant amortissements comptables				
Charges financières	- CHF	37'656.97	28'770.00	50'070.00
Revenus financiers	+ CHF	82'218.00	59'000.00	99'000.00
Marge d'autofinancement (négative)	= CHF	-	-	-
Marge d'autofinancement	= CHF	44'561.03	30'230.00	48'930.00
Résultat après amortissements comptables				
Marge d'autofinancement (négative)	- CHF	-	-	-
Marge d'autofinancement	+ CHF	44'561.03	30'230.00	48'930.00
Amortissements planifiés	- CHF	-	-	-
Attributions aux fonds et financements spéciaux	- CHF	-	17'000.00	-
Prélèvements sur les fonds et financements spéciaux	+ CHF	52'464.27	30'000.00	-
Réévaluations des prêts du PA	- CHF	-	-	-
Réévaluations des participations du PA	- CHF	-	-	-
Attributions au capital propre	- CHF	-	-	-
Réévaluations PA	+ CHF	-	-	-
Prélèvements sur le capital propre	+ CHF	-	-	-
Excédent de charges	= CHF	-	-	-
Excédent de revenus	= CHF	97'025.30	43'230.00	48'930.00

Compte des investissements				
Dépenses	+ CHF	-	306'000.00	750'000.00
Recettes	- CHF	-	-	-
Investissements nets	= CHF	-	306'000.00	750'000.00
Investissements nets (négatifs)	= CHF	-	-	-

Financement				
Marge d'autofinancement (négative)	- CHF	-	-	-
Marge d'autofinancement	+ CHF	44'561.03	30'230.00	48'930.00
Investissements nets	- CHF	-	306'000.00	750'000.00
Investissements nets (négatifs)	+ CHF	-	-	-
Insuffisance de financement	= CHF	-	275'770.00	701'070.00
Excédent de financement	= CHF	44'561.03	-	-

Compte de résultats échelonné		Compte 2020	Budget 2021	Budget 2022
Charges d'exploitation				
30 Charges de personnel	CHF	-	-	-
31 Charges de biens et services et autres charges d'exploitation	CHF	20'601.27	28'770.00	31'570.00
33 Amortissements du patrimoine administratif	CHF	-	-	-
35 Attributions aux fonds et financements spéciaux	CHF	-	17'000.00	-
36 Charges de transferts	CHF	17'055.70	-	18'500.00
37 Subventions redistribuées	CHF	-	-	-
Total des charges d'exploitation	CHF	37'656.97	45'770.00	50'070.00
Revenus d'exploitation				
40 Revenus fiscaux	CHF	-	-	-
41 Patentes et concessions	CHF	-	-	-
42 Taxes	CHF	54'984.00	58'000.00	1'000.00
43 Revenus divers	CHF	815.00	1'000.00	-
45 Prélèvements sur les fonds et financements spéciaux	CHF	52'464.27	30'000.00	-
46 Revenus de transferts	CHF	26'419.00	-	30'000.00
47 Subventions à redistribuer	CHF	-	-	-
Total des revenus d'exploitation	CHF	134'682.27	89'000.00	31'000.00
R1 Résultat provenant de l'activité d'exploitation		97'025.30	43'230.00	-19'070.00
34 Charges financières	CHF	-	-	-
44 Revenus financiers	CHF	-	-	68'000.00
R2 Résultat provenant de l'activité de financement	CHF	-	-	68'000.00
O1 Résultat provenant de l'activité opérationnelle (R1 + R2)		97'025.30	43'230.00	48'930.00
38 Charges extraordinaires	CHF	-	-	-
48 Revenus extraordinaires	CHF	-	-	-
E1 Résultat provenant de l'activité extraordinaire	CHF	-	-	-
Résultat total du compte de résultats (O1 + E1)	CHF	97'025.30	43'230.00	48'930.00

Compte de résultats selon les tâches	Compte 2020		Budget 2021		Budget 2022	
	Charges	Revenus	Charges	Revenus	Charges	Revenus
0 Administration générale	11'478.90	600.00	10'900.00	-	13'750.00	-
1 Ordre et sécurité publics, défense	-	-	-	-	-	-
2 Formation	-	-	-	-	-	-
3 Culture, sports et loisirs, église	-	-	-	-	9'820.00	-
4 Santé	-	-	-	-	-	-
5 Prévoyance sociale	-	-	-	-	-	-
6 Trafic et télécommunications	-	-	-	-	-	-
7 Protection de l'environnement et aménagement du territoire	-	-	-	-	-	-
8 Economie publique	24'811.45	79'698.27	24'500.00	1'000.00	26'500.00	31'000.00
9 Finances et impôts	1'366.62	54'384.00	10'370.00	88'000.00	-	68'000.00
Total des charges et des revenus	37'656.97	134'682.27	45'770.00	89'000.00	50'070.00	99'000.00
Excédent de charges		-		-		-
Excédent de revenus	97'025.30		43'230.00		48'930.00	

Compte de résultats selon les natures

Compte 2020

Budget 2021

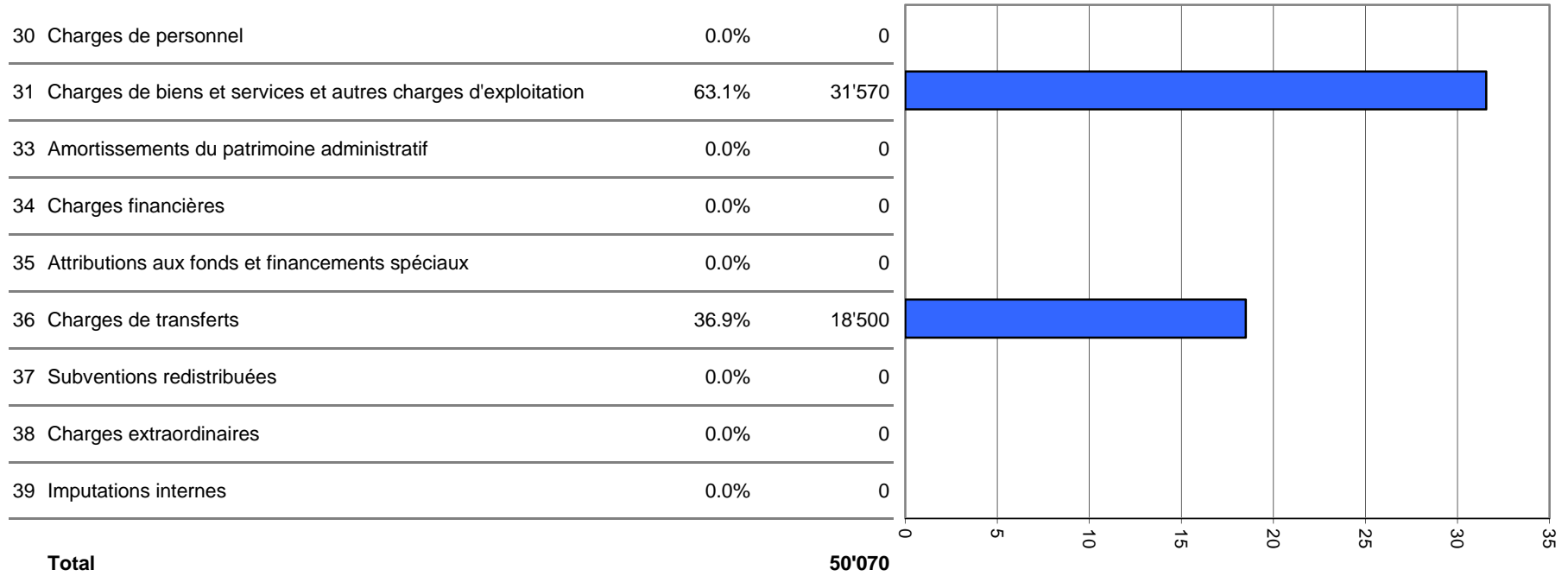
Budget 2022

	Compte 2020		Budget 2021		Budget 2022	
	Charges	Revenus	Charges	Revenus	Charges	Revenus
30 Charges de personnel	-		-		-	
31 Charges de biens et services et autres charges d'exploitation	20'601.27		28'770.00		31'570.00	
33 Amortissements du patrimoine administratif	-		-		-	
34 Charges financières	-		-		-	
35 Attributions aux fonds et financements spéciaux	-		17'000.00		-	
36 Charges de transferts	17'055.70		-		18'500.00	
37 Subventions redistribuées	-		-		-	
38 Charges extraordinaires	-		-		-	
39 Imputations internes	-		-		-	
40 Revenus fiscaux		-		-		-
41 Patentes et concessions		-		-		-
42 Taxes		54'984.00		58'000.00		1'000.00
43 Revenus divers		815.00		1'000.00		-
44 Revenus financiers		-		-		68'000.00
45 Prélèvements sur les fonds et financements spéciaux		52'464.27		30'000.00		-
46 Revenus de transferts		26'419.00		-		30'000.00
47 Subventions à redistribuer		-		-		-
48 Revenus extraordinaires		-		-		-
49 Imputations internes		-		-		-
Total des charges et des revenus	37'656.97	134'682.27	45'770.00	89'000.00	50'070.00	99'000.00
Excédent de charges		-		-		-
Excédent de revenus	97'025.30		43'230.00		48'930.00	

Compte des investissements selon les tâches	Compte 2020		Budget 2021		Budget 2022	
	Dépenses	Recettes	Dépenses	Recettes	Dépenses	Recettes
0 Administration générale	-	-	-	-	-	-
1 Ordre et sécurité publics, défense	-	-	-	-	-	-
2 Formation	-	-	-	-	-	-
3 Culture, sports et loisirs, église	-	-	-	-	750'000.00	-
4 Santé	-	-	-	-	-	-
5 Prévoyance sociale	-	-	-	-	-	-
6 Trafic et télécommunications	-	-	-	-	-	-
7 Protection de l'environnement et aménagement du territoire	-	-	-	-	-	-
8 Economie publique	-	-	-	-	-	-
9 Finances et impôts	-	-	306'000.00	-	-	-
Total des dépenses et des recettes	-	-	306'000.00	-	750'000.00	-
Excédent de dépenses		-		306'000.00		750'000.00
Excédent de recettes	-		-		-	

Compte des investissements selon les natures	Compte 2020		Budget 2021		Budget 2022	
	Dépenses	Recettes	Dépenses	Recettes	Dépenses	Recettes
50 Immobilisations corporelles	-		306'000.00		750'000.00	
51 Investissements pour le compte de tiers	-		-		-	
52 Immobilisations incorporelles	-		-		-	
54 Prêts	-		-		-	
55 Participations et capital social	-		-		-	
56 Propres subventions d'investissement	-		-		-	
57 Subventions d'investissement redistribuées	-		-		-	
60 Transferts au patrimoine financier		-		-		-
61 Remboursements		-		-		-
62 Transferts d'immobilisations incorporelles		-		-		-
63 Subventions d'investissement acquises		-		-		-
64 Remboursement de prêts		-		-		-
65 Transferts de participations		-		-		-
66 Remboursement de subventions d'investissement propres		-		-		-
67 Subventions d'investissement à redistribuer		-		-		-
Total des dépenses et des recettes	-	-	306'000.00	-	750'000.00	-
Excédent de dépenses		-		306'000.00		750'000.00
Excédent de recettes	-		-		-	

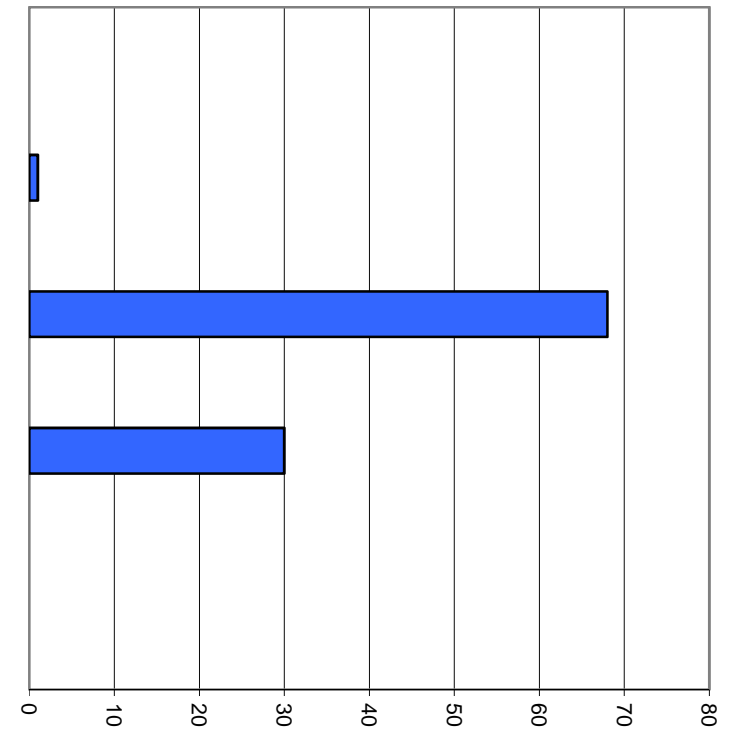
Compte de résultats selon les natures, charges



Milliers

Compte de résultats selon les natures, revenus

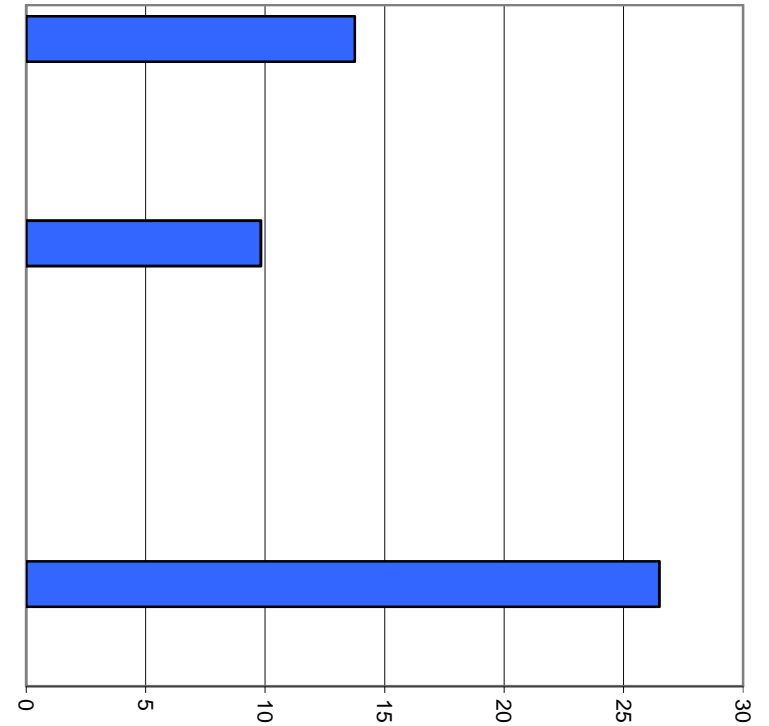
40 Revenus fiscaux	0.0%	0
41 Patentes et concessions	0.0%	0
42 Taxes	1.0%	1'000
43 Revenus divers	0.0%	0
44 Revenus financiers	68.7%	68'000
45 Prélèvements sur les fonds et financements spéciaux	0.0%	0
46 Revenus de transferts	30.3%	30'000
47 Subventions à redistribuer	0.0%	0
48 Revenus extraordinaires	0.0%	0
49 Imputations internes	0.0%	0
Total		99'000



Milliers

Compte de résultats selon les tâches, charges

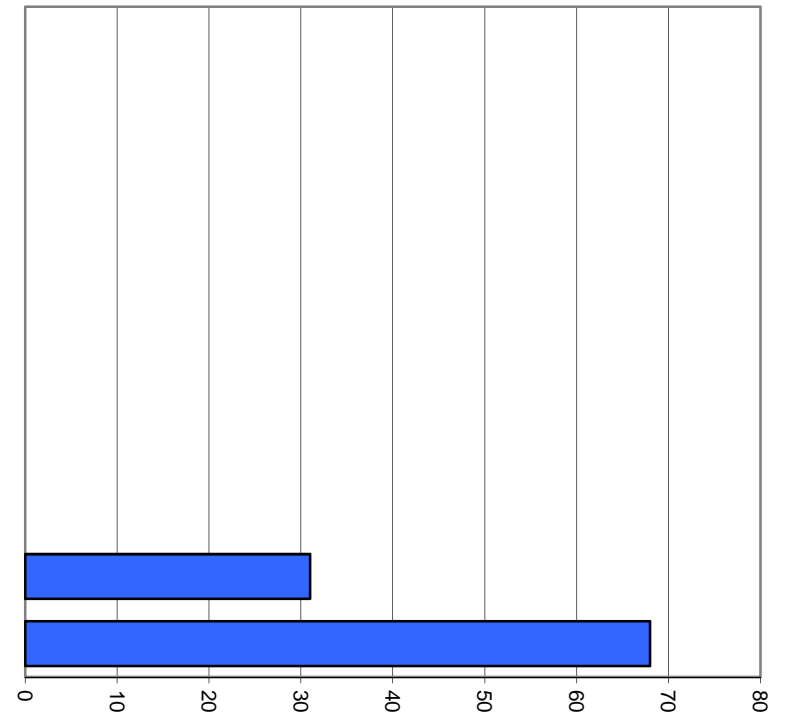
0	Administration générale	27.5%	13'750
1	Ordre et sécurité publics, défense	0.0%	0
2	Formation	0.0%	0
3	Culture, sports et loisirs, église	19.6%	9'820
4	Santé	0.0%	0
5	Prévoyance sociale	0.0%	0
6	Trafic et télécommunications	0.0%	0
7	Protection de l'environnement et aménagement du territoire	0.0%	0
8	Economie publique	52.9%	26'500
9	Finances et impôts	0.0%	0
Total			50'070



Milliers

Compte de résultats selon les tâches, revenus

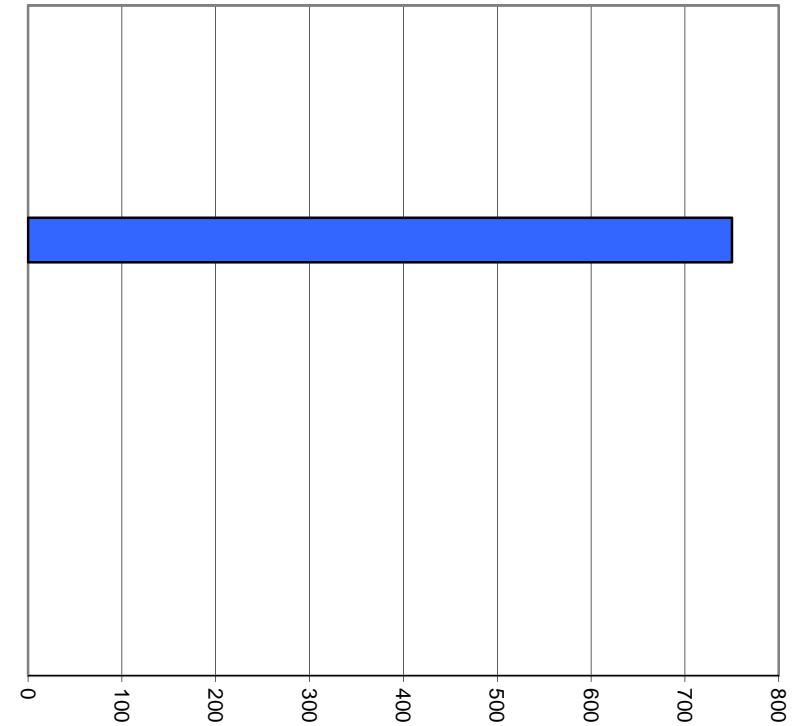
0	Administration générale	0.0%	0
1	Ordre et sécurité publics, défense	0.0%	0
2	Formation	0.0%	0
3	Culture, sports et loisirs, église	0.0%	0
4	Santé	0.0%	0
5	Prévoyance sociale	0.0%	0
6	Trafic et télécommunications	0.0%	0
7	Protection de l'environnement et aménagement du territoire	0.0%	0
8	Economie publique	31.3%	31'000
9	Finances et impôts	68.7%	68'000
Total			99'000



Milliers

Compte des investissements selon les tâches, dépenses

0 Administration générale	0.0%	0
1 Ordre et sécurité publics, défense	0.0%	0
2 Formation	0.0%	0
3 Culture, sports et loisirs, église	100.0%	750'000
4 Santé	0.0%	0
5 Prévoyance sociale	0.0%	0
6 Trafic et télécommunications	0.0%	0
7 Protection de l'environnement et aménagement du territoire	0.0%	0
8 Economie publique	0.0%	0
9 Finances et impôts	0.0%	0
Total		750'000



Milliers

CANTON DU VALAIS



BOURGEOISIE DE VERNAYAZ

Compte de fonctionnement
(classification administrative)

Récapitulation du compte administratif

07/03/2022 - 09:17:33

Budget 2022				Budget 2021				Comptes 2020					
Fonctionnement		Investissements		Fonctionnement		Investissements		Fonctionnement		Investissements			
Charges	Revenus	Dépenses	Recettes	Charges	Revenus	Dépenses	Recettes	Charges	Revenus	Dépenses	Recettes		
0	Administration générale	13750.00				10'900.00				11'478.90	600.00		
3	Culture, loisirs & culte	9820.00		750'000.00									
8	Economie publique	26'500.00	31'000.00			24'500.00	1'000.00			24'811.45	79'698.27		
9	Finance et impôts		68'000.00			10'370.00	88'000.00	306'000.00		1'366.62	54'384.00		
Total		50'070.00	99'000.00	750'000.00	0.00	45'770.00	89'000.00	306'000.00		37'656.97	134'682.27	0.00	0.00
Excédent de revenus ou de charges		48'930.00				43'230.00				97'025.30			
Investissements nets					750'000.00						306'000.00		
		99'000.00	99'000.00	750'000.00	750'000.00	89'000.00	89'000.00	306'000.00	306'000.00	134'682.27	134'682.27		
				Financement des investissements				Financement des investissements				Financement des investissements	
Investissements (désinvestissements) nets					750'000.00						306'000.00		0.00
Amortissements du patrimoine administratif					0.00						0.00		0.00
Amortissements complémentaires du patrimoine administratif					0.00						0.00		0.00
Excédent de revenus / (charges) du compte de fonctionnement					48'930.00						43'230.00		97'025.30
Découvert / (excédent) de financement					701'070.00						262'770.00		-97'025.30
				Modification du capital				Modification du capital				Modification du capital	
Report au bilan des investissements nets					750'000.00						306'000.00		0.00
Insuffisance / (excédent) de financement					701'070.00						262'770.00		-97'025.30
Report des amortissements au bilan					0.00						0.00		0.00
Augmentation / (diminution) de la fortune nette					48'930.00						43'230.00		97'025.30
Marge d'auto-financement					48'930.00						43'230.00		97'025.30

Comptes de fonctionnement		Budget Charges	2022 Revenus	Budget Charges	2021 Revenus	Comptes Charges	2020 Revenus
0	ADMINISTRATION GÉNÉRALE						
02	SERVICES GENERAUX						
022	SERVICES GENERAUX						
022.31	BIENS, SERVICES ET AUTRES CHARGES D'EXPLOITATION						
022.3130.00	Frais bancaires et taxes	50.00		50.00		17.97	
022.3132.00	Frais fiduciaire	1'400.00		1'400.00		1'723.20	
022.3137.00	Impôts	1'300.00		500.00		1'348.65	
022.3199.00	Frais divers					200.00	
022.31	TOTAL BIENS, SERVICES ET AUTRES CHARGES D'EXPLOITA	2'750.00		1'950.00		3'289.82	
022.36	CHARGES DE TRANSFERTS						
022.3612.00	Frais administratifs	11'000.00		9'500.00		9'555.70	
022.36	TOTAL CHARGES DE TRANSFERTS	11'000.00		9'500.00		9'555.70	
022.42	TAXES						
022.4240.00	Recettes diverses						600.00
022.42	TOTAL TAXES						600.00
022	TOTAL SERVICES GENERAUX	13'750.00		11'450.00		12'845.52	600.00
02	TOTAL SERVICES GENERAUX	13'750.00		11'450.00		12'845.52	600.00
0	TOTAL ADMINISTRATION GÉNÉRALE	13'750.00		11'450.00		12'845.52	600.00

Comptes de fonctionnement		Budget Charges	2022 Revenus	Budget Charges	2021 Revenus	Comptes Charges	2020 Revenus
3	CULTURE, SPORTS & LOISIRS EGLISES						
34	SPORTS & LOISIRS						
342	PARCS & JARDINS, LOISIRS						
342.31	BIENS, SERVICES ET AUTRES CHARGES D'EXPLOITATION						
342.3101.02	Matériel d'entretien Boulodrome	800.00					
342.3120.00	Combustible, énergie, électricité, eau	1'500.00					
342.3134.00	Assurances choses & RC	520.00					
342.3144.02	Frais d'entretien - Boulodrome	7'000.00					
342.31	TOTAL BIENS, SERVICES ET AUTRES CHARGES D'EXPLOITA	9'820.00					
342	TOTAL PARCS & JARDINS, LOISIRS	9'820.00					
34	TOTAL SPORTS & LOISIRS	9'820.00					
3	TOTAL CULTURE, SPORTS & LOISIRS EGLISES	9'820.00					

Comptes de fonctionnement		Budget Charges	2022 Revenus	Budget Charges	2021 Revenus	Comptes Charges	2020 Revenus
8	ECONOMIE PUBLIQUE						
82	SYLVICULTURE						
820	SYLVICULTURE						
820.31	BIENS, SERVICES ET AUTRES CHARGES D'EXPLOITATION						
820.3101.00	Achat de sapins par la Bourgeoisie	2'000.00		2'000.00		2'537.40	
820.3130.04	Frais de la corvée bourgeoisie	5'000.00		3'000.00			
820.3141.00	Construction et entretien des Chemins forestiers					4'467.50	
820.3141.02	Frais entretien de la Route des Diligences	5'000.00		5'000.00		3'120.70	
820.3145.00	Frais d'entretien de la châtaigneraie	6'000.00		6'000.00		6'340.85	
820.3199.00	Frais de la commission	1'000.00		1'000.00		845.00	
820.31	TOTAL BIENS, SERVICES ET AUTRES CHARGES D'EXPLOITA	19'000.00		17'000.00		17'311.45	
820.36	CHARGES DE TRANSFERTS						
820.3612.00	Participation aux frais des Travaux Publics	3'500.00		3'500.00		3'500.00	
820.3612.02	Participation aux travaux du Triage forestier	4'000.00		4'000.00		4'000.00	
820.36	TOTAL CHARGES DE TRANSFERTS	7'500.00		7'500.00		7'500.00	
820.42	TAXES						
820.4250.00	Recette des ventes de sapins		1'000.00		1'000.00		815.00
820.42	TOTAL TAXES		1'000.00		1'000.00		815.00
820.46	REVENUS DE TRANSFERTS						
820.4612.00	Contibu de la commune VZ décision AP/AB		30'000.00				30'000.00
820.4614.00	Contribution du triage au résultat						22'464.27

Comptes de fonctionnement		Budget Charges	2022 Revenus	Budget Charges	2021 Revenus	Comptes Charges	2020 Revenus
820.4630.00	Subventions fédérales						26'419.00
820.46	TOTAL REVENUS DE TRANSFERTS		30'000.00				78'883.27
820	TOTAL SYLVICULTURE	26'500.00	31'000.00	24'500.00	1'000.00	24'811.45	79'698.27
82	TOTAL SYLVICULTURE	26'500.00	31'000.00	24'500.00	1'000.00	24'811.45	79'698.27
8	TOTAL ECONOMIE PUBLIQUE	26'500.00	31'000.00	24'500.00	1'000.00	24'811.45	79'698.27

Comptes de fonctionnement		Budget Charges	2022 Revenus	Budget Charges	2021 Revenus	Comptes Charges	2020 Revenus
9	FINANCES ET IMPÔTS						
96	ADMINISTRATION DE LA FORTUNE ET DE LA DETTE						
963	BIENS-FONDS DU PATRIMOINE FINANCIER						
963.41	PATENTES ET CONCESSIONS						
963.4120.00	Concessions et divers				3'000.00		
963.41	TOTAL PATENTES ET CONCESSIONS				3'000.00		
963.44	REVENUS FINANCIERS						
963.4411.00	Bénéfice s/vente terrains		3'000.00				
963.4470.00	Locations et DDP (privés)		35'000.00		25'000.00		24'384.00
963.4470.02	DDP - parcelle n° 658 (Salle de sport - Cmne)		30'000.00		30'000.00		30'000.00
963.44	TOTAL REVENUS FINANCIERS		68'000.00		55'000.00		54'384.00
963	TOTAL BIENS-FONDS DU PATRIMOINE FINANCIER		68'000.00		58'000.00		54'384.00
96	TOTAL ADMINISTRATION DE LA FORTUNE ET DE LA DETTE		68'000.00		58'000.00		54'384.00
9	TOTAL FINANCES ET IMPÔTS		68'000.00		58'000.00		54'384.00
	Total compte de fonctionnement	50'070.00	99'000.00	35'950.00	59'000.00	37'656.97	134'682.27
	Excédent de revenus ou de charges	48'930.00		23'050.00		97'025.30	

CANTON DU VALAIS



BOURGEOISIE DE VERNAYAZ

Compte d'investissement
(classification administrative)

Comptes d'investissement		Budget Dépenses	2022 Recettes	Budget Dépenses	2021 Recettes	Comptes Dépenses	2020 Recettes
3	CULTURE, SPORTS & LOISIRS EGLISES						
34	SPORTS & LOISIRS						
342	PARCS & JARDINS, LOISIRS						
342.50	IMMOBILISATIONS CORPORELL						
342.5040.00	Couvert et salle de la Bourgeoisie	700'000.00		50'000.00			
342.5040.02	Boulodrome	50'000.00					
342.50	TOTAL IMMOBILISATIONS CORPORELL	750'000.00		50'000.00			
342	TOTAL PARCS & JARDINS, LOISIRS	750'000.00		50'000.00			
34	TOTAL SPORTS & LOISIRS	750'000.00		50'000.00			
3	TOTAL CULTURE, SPORTS & LOISIRS EGLISES	750'000.00		50'000.00			
	Total compte d'investissement	750'000.00		50'000.00			
	Investissements nets		750'000.00		50'000.00		

CANTON DU VALAIS



BOURGEOISIE DE VERNAYAZ

Compte de fonctionnement
(par nature)

RECAPITULATION DES CHARGES ET DES REVENUS DE FONCTIONNEMENT PAR NATURE

07/03/2022 - 09:19:23

	Budget 2022		Budget 2021		Comptes 2020	
	Charges	Revenus	Charges	Revenus	Charges	Revenus
30 Charges de personnel						
31 Charges de biens et services et autres charges d'e	31'570.00		28'770.00		20'601.27	
32 Intérêts passifs						
33 Amortissements du patrimoine administratif						
34 Charges financières						
35 Attributions aux fonds et financements spéciaux			17'000.00		17'055.70	
36 Charges de transfert	18'500.00					
37 Subventions à redistribuer						
38 Charges extraordinaires						
39 Imputations internes						
40 Revenus fiscaux						
41 Patentes et concessions						
42 Taxes		1'000.00		58'000.00		54'984.00
43 Revenus divers				1'000.00		815.00
44 Revenus financiers		68'000.00				
45 Prélèvements sur les fonds et financements spéciaux				30'000.00		52'464.27
46 Revenus de transfert		30'000.00				26'419.00
47 Subventions à redistribuer						
48 Revenus extraordinaires						
49 Imputations internes						
90 Clôture du compte de résultats						
Total des charges et revenus	50'070.00	99'000.00	45'770.00	89'000.00	37'656.97	134'682.27
Excédent des revenus ou des charges	48'930.00		43'230.00		97'025.30	

CANTON DU VALAIS



BOURGEOISIE DE VERNAYAZ

Compte d'investissement
(par nature)

RECAPITULATION DES DEPENSES ET DES RECETTES D'INVESTISSEMENT PAR NATURE

07/03/2022 - 09:19:58

		Budget 2022		Budget 2021		Comptes 2020	
		Dépenses	Recettes	Dépenses	Recettes	Dépenses	Recettes
50	Immobilisations corporelles	750'000.00		306'000.00			
51	Investissements pour le compte de tiers						
52	Immobilisations incorporelles						
54	Prêts						
55	Participations et capital social						
56	Subventions d'investissement propres						
57	Subventions d'investissement à redistribuer						
58	Autres dépenses à porter à l'actif...						
59	Report au bilan						
60	Report d'immobilisations corporelles dans le patri						
61	Remboursements						
62	Report d'immobilisations incorporelles						
63	Subventions d'investissement acquises						
64	Remboursement de prêts						
65	Report de participations						
66	Remboursement de subventions d'investissement prop						
67	Subventions d'investissement à redistribuer						
68	Reprise des amortissements						
69	Report au bilan						
Total des dépenses et recettes		750'000.00		306'000.00			
Excédent des recettes ou des dépenses			750'000.00		306'000.00		