


CANTON DU VALAIS



BOURGEOISIE DE VERNAYAZ

☎ 027/764 22 10

📠 027/764 22 09

www.vernayaz.ch

info@vernayaz.ch

Comptes 2020

Approuvé par le Conseil bourgeoisial le 10 mai 2021
Approuvé par l'Assemblée bourgeoisiale le 8 juin 2021

La Présidente



Stéphanie REVAZ MARTIGNONI

Le Secrétaire




Silvia JORDAN

TABLES DES MATIERES COMPTES 2020

- **Convocation de l'Assemblée bourgeoisiale**
- **Message du Conseil bourgeoisial**
- **Indicateurs financiers**
- **Compte de fonctionnement par classification administrative**
 - 0. Administration générale
 - 8. Economie publique
 - 9. Finance et impôts
- **Compte d'investissement par classification administrative**
 - 8. Economie publique
- **Compte de fonctionnement par nature**
 - 3. Charges par nature
 - 4. Produits par nature
- **Compte d'investissement par nature**
 - 5. Dépenses par nature
 - 6. Recette par nature
- **Bilan**
 - 1. Actifs
 - 2. Passifs
- **Tableaux des amortissements**
- **Rapport de révision**

CANTON DU VALAIS



BOURGEOISIE DE VERNAYAZ

Message du Conseil
bourgeoisial

Message introductif aux comptes 2020

COMPTES DE FONCTIONNEMENT

Au niveau des comptes de fonctionnement, voici les principaux éléments à relever :

Administration générale

Comme annoncé à la dernière Assemblée bourgeoise, la Commission bourgeoise a renégocié avec le Conseil communal les montants attribués aux frais administratifs. Ce montant a été chiffré à Fr. 9'555.70 par l'année 2020.

Economie publique

Nous pouvons noter que les frais effectifs pour l'entretien de la châtaigneraie et de la route des Diligences ont été moins élevés que ceux prévus au budget.

Cependant des frais de Fr. 4'467.50, non prévus au budget, pour l'entretien des chemins forestiers ont été enregistrés. Ceux-ci comprennent l'analyse globale de la desserte forestière.

La journée des bourgeois n'ayant malheureusement pas pu avoir lieu durant cette année 2020, aucun frais n'a donc été imputé à ce poste.

La contribution 2020 de la Commune de Vernayaz a été comptabilisée, comme l'année passée, dans les comptes de fonctionnement (Fr. 30'000.-).

Le Triage forestier ayant enregistré de bons résultats, la part versée à notre Bourgeoisie a fortement progressé, en passant de Fr. 7'875.- en 2019 à Fr. 22'464.27 pour 2020.

Par ailleurs, une recette extraordinaire de Fr. 26'419.- a été comptabilisée dans cet exercice suite à la subvention reçue par le Fonds Suisse pour le paysage en lien avec les travaux de réfection de la Route des Diligences réalisés ces dernières années.

Finances et impôts

Les locations et DDP ont rapporté à la Bourgeoisie un montant de Fr. 24'384.-, montant inférieur à celui porté au budget. Ceci est dû au terrain précédemment loué sous forme de DDP et vendu par la Bourgeoisie en 2019.

Nous retrouvons ici le montant de Fr 30'000.- alloué par la Commune concernant le DDP du terrain du Centre sportif du Trient.

COMPTES D'INVESTISSEMENTS

Le montant de Fr. 5'000.- qui avait été prévu au budget pour des travaux en lien avec le couvert de la Bourgeoisie n'a finalement pas été utilisé. Aucun autre investissement n'a été réalisé durant cette année 2020.

CONCLUSION ET ANALYSE

Globalement, les charges de fonctionnement pour 2020 s'élèvent à Fr. 37'656.97 et sont donc en diminution rapport au budget 2020. et aux comptes 2019. Les revenus, quant à eux, se montent à Fr. 134'682.27.

Au final, le résultat net (excédent de revenu) se monte à Fr. 97'025.30, montant qui correspond également à la marge d'autofinancement étant donné qu'aucun investissement, ni amortissement n'ont été effectués durant cet exercice.


Ce résultat est inférieur à celui de 2019 qui avait eu un revenu extraordinaire en lien avec la vente d'un terrain, mais il est en augmentation par rapport au budget.

POUR LE CONSEIL BOURGEOISIAL

La Présidente

La Secrétaire

CANTON DU VALAIS



BOURGEOISIE DE VERNAYAZ

Indicateurs financiers

Aperçu du compte administratif	Compte 2019	Budget 2020	Compte 2020
--------------------------------	----------------	----------------	----------------

Compte de fonctionnement			
--------------------------	--	--	--

Résultat avant amortissements comptables				
Charges financières	- CHF	44'458.65	43'050.00	37'656.97
Revenus financiers	+ CHF	399'736.00	64'000.00	134'682.27
Marge d'autofinancement (négative)	= CHF	-	-	-
Marge d'autofinancement	= CHF	355'277.35	20'950.00	97'025.30
Résultat après amortissements comptables				
Marge d'autofinancement (négative)	- CHF	-	-	-
Marge d'autofinancement	+ CHF	355'277.35	20'950.00	97'025.30
Amortissements ordinaires	- CHF	1'724.50	13'700.00	-
Amortissements complémentaires	- CHF	-	-	-
Amortissement du découvert au bilan	- CHF	-	-	-
Excédent de charges	= CHF	-	-	-
Excédent de revenus	= CHF	353'552.85	7'250.00	97'025.30

Compte des investissements			
----------------------------	--	--	--

Dépenses	+ CHF	43'783.35	5'000.00	-
Recettes	- CHF	48'053.80	30'000.00	-
Investissements nets	= CHF	-	-	-
Investissements nets (négatifs)	= CHF	4'270.45	25'000.00	-

Financement			
-------------	--	--	--

Marge d'autofinancement (négative)	- CHF	-	-	-
Marge d'autofinancement	+ CHF	355'277.35	20'950.00	97'025.30
Investissements nets	- CHF	-	-	-
Investissements nets (négatifs)	+ CHF	4'270.45	25'000.00	-
Insuffisance de financement	= CHF	-	-	-
Excédent de financement	= CHF	359'547.80	45'950.00	97'025.30

Aperçu du compte annuel						
	Compte 2019		Budget 2020		Compte 2020	
Compte de fonctionnement	Charges	Revenus	Charges	Revenus	Charges	Revenus
Total des charges (amortissements inclus)	46'183.15		56'750.00		37'656.97	
Total des revenus		399'736.00		64'000.00		134'682.27
Excédent de revenus	353'552.85		7'250.00		97'025.30	
Excédent de charges		-		-		-
Total	399'736.00	399'736.00	64'000.00	64'000.00	134'682.27	134'682.27
Compte des investissements	Dépenses	Recettes	Dépenses	Recettes	Dépenses	Recettes
Total des dépenses reportées au bilan	43'783.35		5'000.00		-	
Total des recettes reportées au bilan		48'053.80		30'000.00		-
Investissements nets 3)		-4'270.45		-25'000.00		-
Total	43'783.35	43'783.35	5'000.00	5'000.00	-	-
Financement						
Report des investissements nets	-4'270.45		-25'000.00		-	
Report des amortissements ordinaires du patrimoine administratif		1'724.50		13'700.00		-
Report des amortissements complémentaires du patrimoine administratif		-		-		-
Report des amortissements du découvert du bilan		-		-		-
Excédent de revenus du compte de fonctionnement		353'552.85		7'250.00		97'025.30
Excédent de charges du compte de fonctionnement		-		-		-
Excédent de financement	359'547.80		45'950.00		97'025.30	
Insuffisance de financement		-		-		-
Total	355'277.35	355'277.35	20'950.00	20'950.00	97'025.30	97'025.30
Modification du capital						
Report de l'excédent de financement		359'547.80		45'950.00		97'025.30
Report de l'insuffisance de financement		-		-		-
Report des dépenses d'investissement au bilan		43'783.35		5'000.00		-
Report des recettes d'investissement au bilan	48'053.80		30'000.00			-
Report des amortissements au bilan	1'724.50		13'700.00			-
Augmentation de la fortune nette	353'552.85		7'250.00		97'025.30	
Diminution de la fortune nette		-		-		-
Total	403'331.15	403'331.15	50'950.00	50'950.00	97'025.30	97'025.30

3) Remarque: si négatif = excédent de recettes du compte des investissements

Compte de fonctionnement selon les tâches	Compte 2019		Budget 2020		Compte 2020	
	Charges	Revenus	Charges	Revenus	Charges	Revenus
0 Administration générale	14'781.80	-	14'000.00	-	11'478.90	600.00
1 Sécurité publique	-	-	-	-	-	-
2 Enseignement et formation	-	-	-	-	-	-
3 Culture, loisirs et culte	-	-	-	-	-	-
4 Santé	-	-	-	-	-	-
5 Prévoyance sociale	-	-	-	-	-	-
6 Trafic	-	-	-	-	-	-
7 Protection et aménagement de l'environnement, yc eau, égouts, déchets	-	-	-	-	-	-
8 Economie publique, yc services industriels	23'429.20	38'600.00	42'200.00	1'000.00	24'811.45	79'698.27
9 Finances et impôts	7'972.15	361'136.00	550.00	63'000.00	1'366.62	54'384.00
Total des charges et des revenus	46'183.15	399'736.00	56'750.00	64'000.00	37'656.97	134'682.27
Excédent de charges		-		-		-
Excédent de revenus	353'552.85		7'250.00		97'025.30	

Compte de fonctionnement selon les natures

Compte 2019

Budget 2020

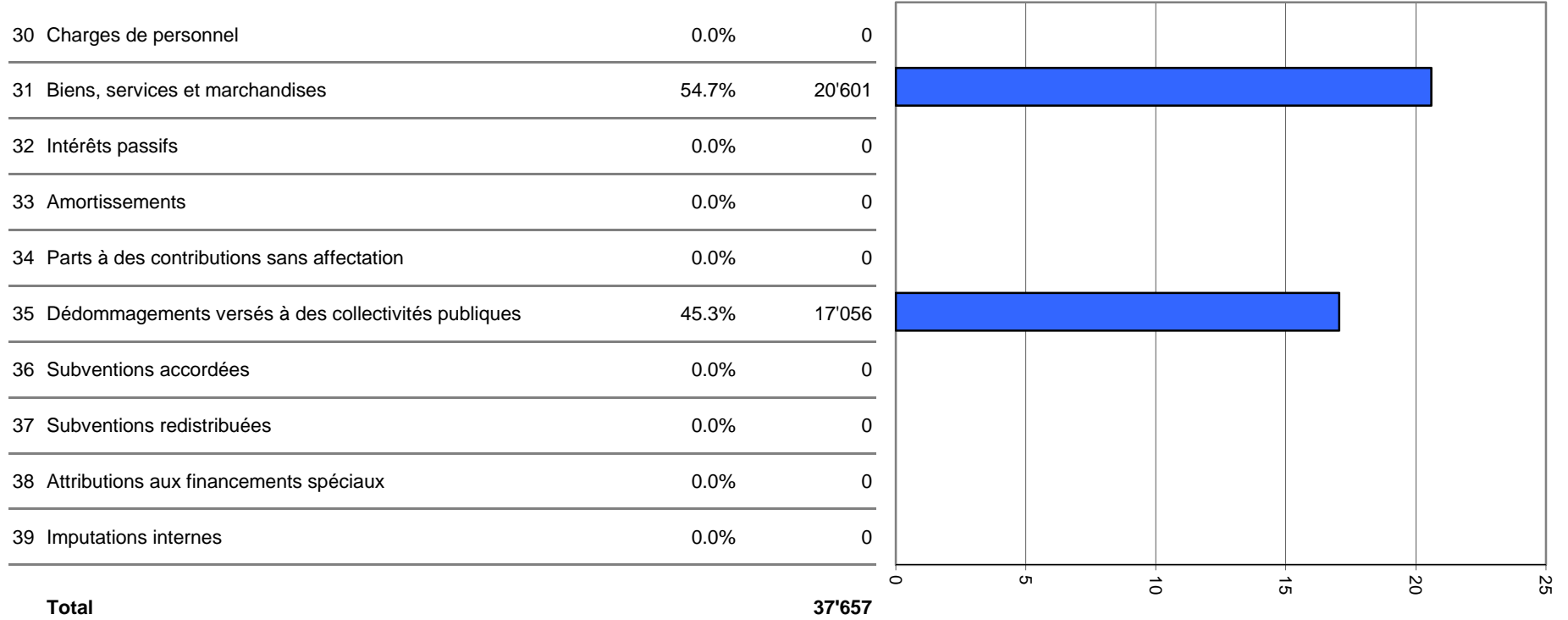
Compte 2020

	Charges	Revenus	Charges	Revenus	Charges	Revenus
30 Charges de personnel	-		-		-	
31 Biens, services et marchandises	24'276.95		22'950.00		20'601.27	
32 Intérêts passifs	-		-		-	
33 Amortissements	1'724.50		13'700.00		-	
34 Parts à des contributions sans affectation	-		-		-	
35 Dédommagements versés à des collectivités publiques	20'181.70		20'100.00		17'055.70	
36 Subventions accordées	-		-		-	
37 Subventions redistribuées	-		-		-	
38 Attributions aux financements spéciaux	-		-		-	
39 Imputations internes	-		-		-	
40 Impôts		-		-		-
41 Patentes et concessions		-		-		-
42 Revenus des biens		361'136.00		63'000.00		54'984.00
43 Contributions		725.00		1'000.00		815.00
44 Parts à des recettes et contributions sans affectation		-		-		-
45 Restitutions de collectivités publiques		37'875.00		-		52'464.27
46 Subventions		-		-		26'419.00
47 Subventions à redistribuer		-		-		-
48 Prélèvements sur les financements spéciaux		-		-		-
49 Imputations internes		-		-		-
Total des charges et des revenus	46'183.15	399'736.00	56'750.00	64'000.00	37'656.97	134'682.27
Excédent de charges		-		-		-
Excédent de revenus	353'552.85		7'250.00		97'025.30	

Compte des investissements selon les tâches	Compte 2019		Budget 2020		Compte 2020	
	Dépenses	Recettes	Dépenses	Recettes	Dépenses	Recettes
0 Administration générale	-	-	-	-	-	-
1 Sécurité publique	-	-	-	-	-	-
2 Enseignement et formation	-	-	-	-	-	-
3 Culture, loisirs et culte	-	-	-	-	-	-
4 Santé	-	-	-	-	-	-
5 Prévoyance sociale	-	-	-	-	-	-
6 Trafic	-	-	-	-	-	-
7 Protection et aménagement de l'environnement, yc eau, égouts, déchets	-	-	-	-	-	-
8 Economie publique, yc services industriels	43'783.35	48'053.80	-	30'000.00	-	-
9 Finances et impôts	-	-	5'000.00	-	-	-
Total des dépenses et des recettes	43'783.35	48'053.80	5'000.00	30'000.00	-	-
Excédent de dépenses		-		-		-
Excédent de recettes	4'270.45		25'000.00		-	

Compte des investissements selon les natures	Compte 2019		Budget 2020		Compte 2020	
	Dépenses	Recettes	Dépenses	Recettes	Dépenses	Recettes
	50 Investissements propres	43'783.35		5'000.00		-
52 Prêts et participations permanentes	-		-		-	
56 Subventions accordées	-		-		-	
57 Subventions redistribuées	-		-		-	
58 Autres dépenses activables	-		-		-	
60 Transferts au patrimoine financier		-		-		-
61 Contributions de tiers		-		-		-
62 Remboursement de prêts et participations permanentes		-		-		-
63 Facturation à des tiers		-		-		-
64 Remboursement de subventions acquises		-		-		-
66 Subventions acquises		48'053.80		30'000.00		-
67 Subventions à redistribuer		-		-		-
Total des dépenses et des recettes	43'783.35	48'053.80	5'000.00	30'000.00	-	-
Excédent de dépenses		-		-		-
Excédent de recettes	4'270.45		25'000.00		-	

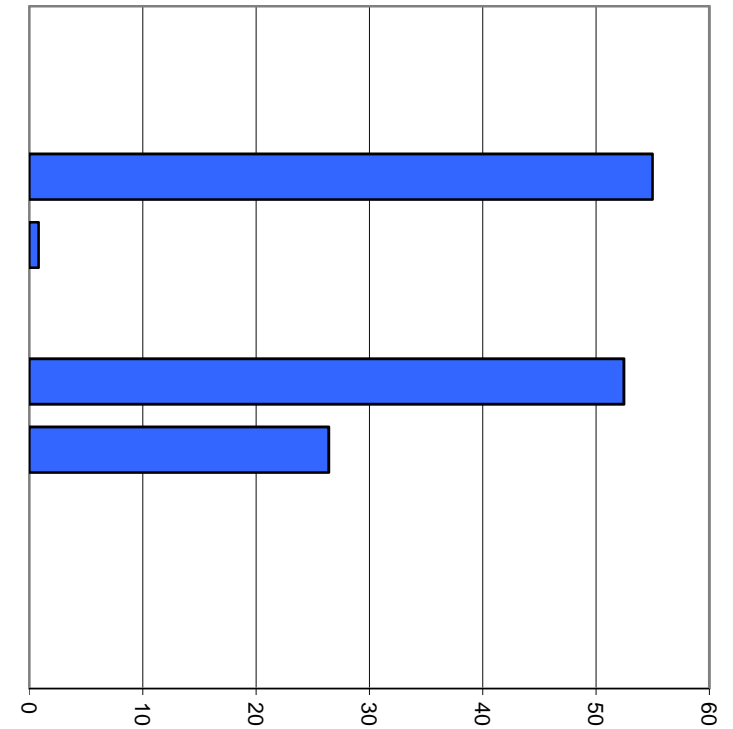
Comptes de fonctionnement selon les natures, charges



Milliers

Comptes de fonctionnement selon les natures, revenus

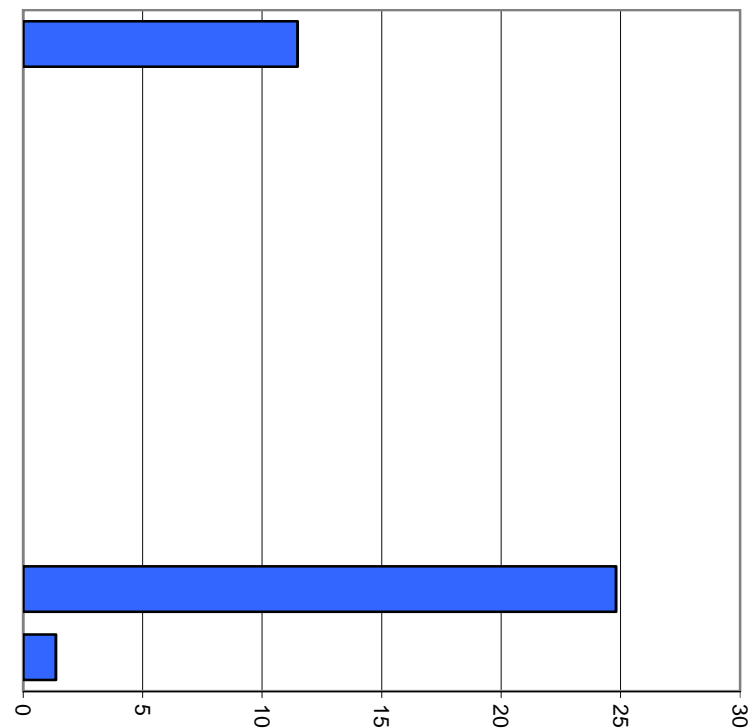
40 Impôts	0.0%	0
41 Patentes et concessions	0.0%	0
42 Revenus des biens	40.8%	54'984
43 Contributions	0.6%	815
44 Parts à des recettes et contributions sans affectation	0.0%	0
45 Restitutions de collectivités publiques	39.0%	52'464
46 Subventions	19.6%	26'419
47 Subventions à redistribuer	0.0%	0
48 Prélèvements sur les financements spéciaux	0.0%	0
49 Imputations internes	0.0%	0
Total		134'682



Milliers

Comptes de fonctionnement selon les tâches, charges

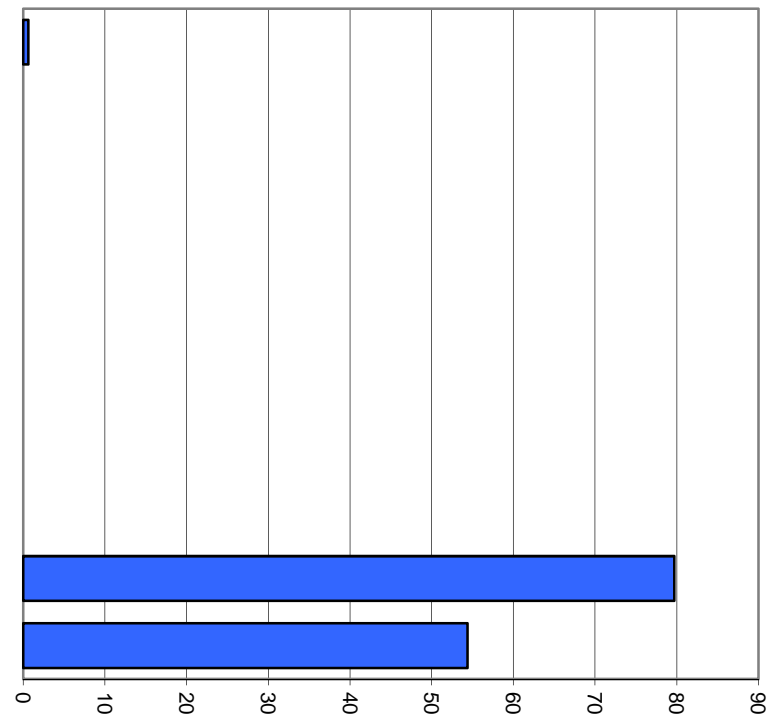
0	Administration générale	30.5%	11'479
1	Sécurité publique	0.0%	0
2	Enseignement et formation	0.0%	0
3	Culture, loisirs et culte	0.0%	0
4	Santé	0.0%	0
5	Prévoyance sociale	0.0%	0
6	Trafic	0.0%	0
7	Protection et aménagement de l'environnement, yc eau, égouts, déchets	0.0%	0
8	Economie publique, yc services industriels	65.9%	24'811
9	Finances et impôts	3.6%	1'367
Total			37'657



Milliers

Comptes de fonctionnement selon les tâches, revenus

0	Administration générale	0.4%	600
1	Sécurité publique	0.0%	0
2	Enseignement et formation	0.0%	0
3	Culture, loisirs et culte	0.0%	0
4	Santé	0.0%	0
5	Prévoyance sociale	0.0%	0
6	Trafic	0.0%	0
7	Protection et aménagement de l'environnement, yc eau, égouts, déchets	0.0%	0
8	Economie publique, yc services industriels	59.2%	79'698
9	Finances et impôts	40.4%	54'384
Total			134'682



Milliers

Aperçu des indicateurs financiers

1. Degré d'autofinancement (I1)	2019	2020	Moyenne
(Autofinancement en pour cent de l'investissement net)	invest. nég.	invest. nég.	invest. nég.

Valeurs indicatives

$I1 \geq 100\%$	5 - très bien
$80\% \leq I1 < 100\%$	4 - bien
$60\% \leq I1 < 80\%$	3 - satisfaisant (à court terme)
$0\% \leq I1 < 60\%$	2 - insuffisant
$I1 < 0\%$	1 - très mauvais

NB : Si les investissements nets sont négatifs (recettes d'investissements supérieures aux dépenses d'investissements), le ratio n'a pas de valeur indicative et c'est pourquoi il n'est pas pris en compte dans le calcul de la moyenne.

2. Capacité d'autofinancement (I2)	2019	2020	Moyenne
(Autofinancement en pour cent des revenus financiers)	88.9%	72.0%	84.6%

Valeurs indicatives

$I2 \geq 20\%$	5 - très bien
$15\% \leq I2 < 20\%$	4 - bien
$8\% \leq I2 < 15\%$	3 - satisfaisant
$0\% \leq I2 < 8\%$	2 - insuffisant
$I2 < 0\%$	1 - très mauvais

3. Taux des amortissements ordinaires (I3)	2019	2020	Moyenne
(Amortissements ordinaires en % du PA à amortir)	2.8%	0.0%	1.4%

Valeurs indicatives

$I3 \geq 10\%$	5 - amort. suffisants
$8\% \leq I3 < 10\%$	4 - amort. moyens (à court terme)
$5\% \leq I3 < 8\%$	3 - amort. faibles
$2\% \leq I3 < 5\%$	2 - amort. insuffisants
$I3 < 2\%$	1 - amort. nettement insuffisants

3.2 Taux global des amortissements	2019	2020	Moyenne
(Amort. + solde compte fonct. en % du PA à amortir + découvert)	570.3%	160.2%	368.1%

4. Endettement net par habitant (I4)	2019	2020	Moyenne
(Dettes brutes moins PF réalisable par habitant)	-444	-498	-471

Valeurs indicatives

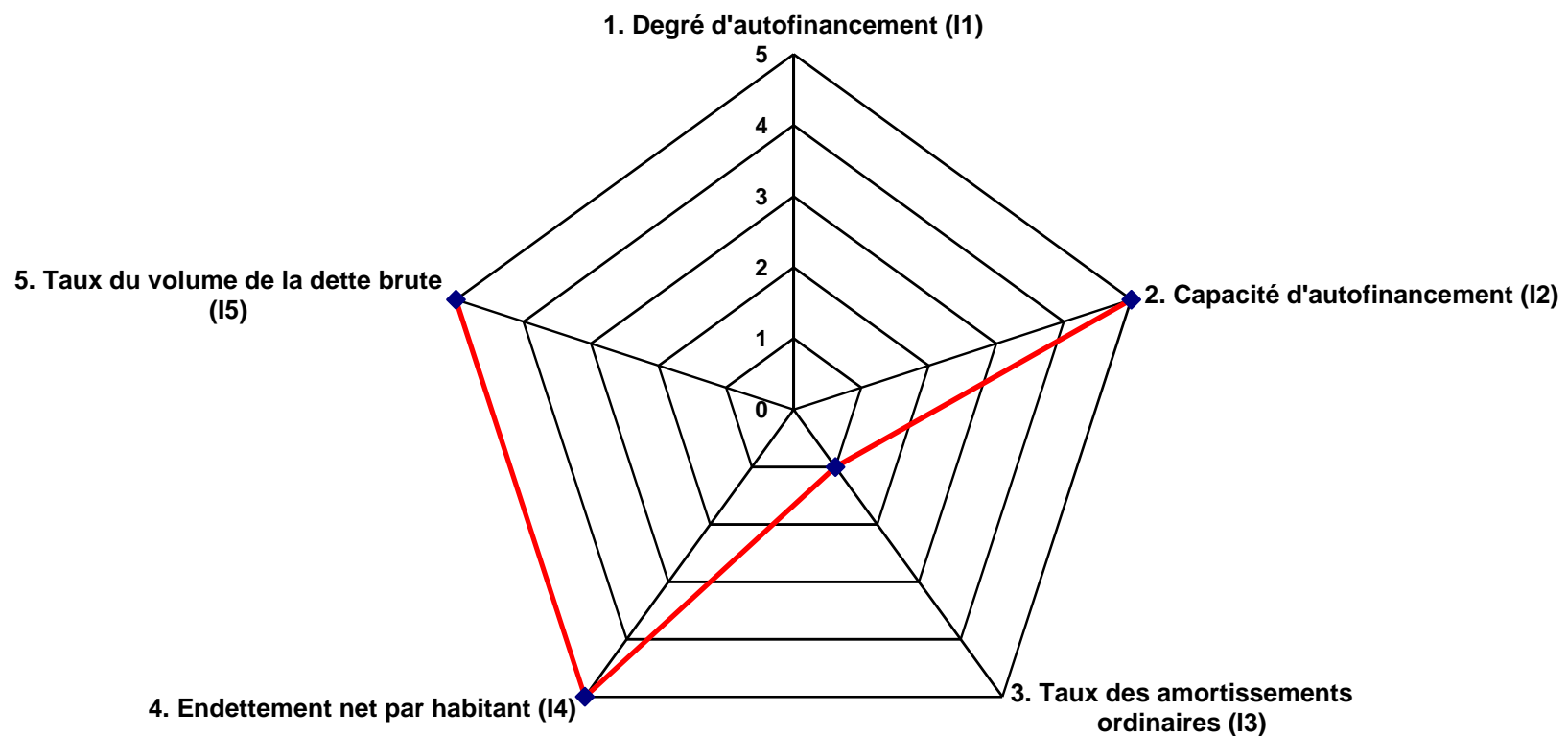
$I4 < 3'000$	5 - endettement faible
$3'000 \leq I4 < 5'000$	4 - endettement mesuré
$5'000 \leq I4 < 7'000$	3 - endettement important
$7'000 \leq I4 < 9'000$	2 - endettement très important
$I4 \geq 9'000$	1 - endettement excessif

5. Taux du volume de la dette brute (I5)	2019	2020	Moyenne
(Dette brute en % des revenus financiers)	11.5%	4.3%	9.7%

Valeurs indicatives

$I5 < 150\%$	5 - très bien
$150\% \leq I5 < 200\%$	4 - bien
$200\% \leq I5 < 250\%$	3 - satisfaisant
$250\% \leq I5 < 300\%$	2 - insuffisant
$I5 \geq 300\%$	1 - mauvais

Graphique des indicateurs - moyenne des années 2019 et 2020



CANTON DU VALAIS



BOURGEOISIE DE VERNAYAZ

Compte de fonctionnement
(classification administrative)

Récapitulation du compte administratif

	Comptes 2020				Budget 2020				Comptes 2019			
	Fonctionnement		Investissements		Fonctionnement		Investissements		Fonctionnement		Investissements	
	Charges	Revenus	Dépenses	Recettes	Charges	Revenus	Dépenses	Recettes	Charges	Revenus	Dépenses	Recettes
0 Administration générale	11'478.90	600.00			14'000.00				14'781.80			
8 Economie publique	24'811.45	79'698.27			42'200.00	1'000.00		30'000.00	23'429.20	38'600.00	43'783.35	48'053.80
9 Finance et impôts	1'366.62	54'384.00			550.00	63'000.00	5'000.00		7'972.15	361'136.00		
Total	37'656.97	134'682.27	0.00	0.00	56'750.00	64'000.00	5'000.00	30'000.00	46'183.15	399'736.00	43'783.35	48'053.80
Excédent de revenus ou de charges	97'025.30				7'250.00				353'552.85			
Investissements nets							25'000.00				4'270.45	
	134'682.27	134'682.27			64'000.00	64'000.00	30'000.00	30'000.00	399'736.00	399'736.00	48'053.80	48'053.80
			Financement des investissements				Financement des investissements				Financement des investissements	
Investissements (désinvestissements) nets			0.00				-25'000.00				-4'270.45	
Amortissements du patrimoine administratif			0.00				13'700.00				1'724.50	
Amortissements complémentaires du patrimoine administratif			0.00				0.00				0.00	
Excédent de revenus / (charges) du compte de fonctionnement			97'025.30				7'250.00				353'552.85	
Découvert / (excédent) de financement			-97'025.30				-45'950.00				-359'547.80	
			Modification du capital				Modification du capital				Modification du capital	
Report au bilan des investissements nets			0.00				-25'000.00				-4'270.45	
Insuffisance / (excédent) de financement			-97'025.30				-45'950.00				-359'547.80	
Report des amortissements au bilan			0.00				13'700.00				1'724.50	
Augmentation / (diminution) de la fortune nette			97'025.30				7'250.00				353'552.85	
Marge d'auto-financement			97'025.30				20'950.00				355'277.35	

(Les termes entre parenthèses s'appliquent aux chiffres négatifs)

Comptes de fonctionnement		Comptes Charges	2020 Revenus	Budget Charges	2020 Revenus	Comptes Charges	2019 Revenus
029	ADMINISTRATION GENERALE						
029.31	BIENS, SERVICES & MARCH.						
029.318.02	Frais fiduciaire	1'723.20		1'400.00		1'400.10	
029.319.00	Frais divers	200.00				700.00	
029.31	TOTAL BIENS, SERVICES & MARCH.	1'923.20		1'400.00		2'100.10	
029.35	DÉDOMMAGEMENTS VERSÉS À DES COLLECT.PUBLIQUES						
029.352.00	Frais administratifs	9'555.70		12'600.00		12'681.70	
029.35	TOTAL DÉDOMMAGEMENTS VERSÉS À DES COLLECT.PUBLIQ	9'555.70		12'600.00		12'681.70	
029.42	REVENUS DES BIENS						
029.421.01	Recettes diverses		600.00				
029.42	TOTAL REVENUS DES BIENS		600.00				
029	TOTAL ADMINISTRATION GENERALE	11'478.90	600.00	14'000.00		14'781.80	

Comptes de fonctionnement		Comptes Charges	2020 Revenus	Budget Charges	2020 Revenus	Comptes Charges	2019 Revenus
810	SYLVICULTURE						
810.31	BIENS, SERVICES & MARCH.						
810.314.00	Construction et entretien des Chemins forestiers	4'467.50				700.05	
810.318.00	Frais de coupe et de transports					1'844.85	
810.318.01	Autres dépenses					1'600.25	
810.318.04	Frais d'entretien de la châtaigneraie	6'340.85		10'000.00		4'325.45	
810.318.06	Achat de sapins par la Bourgeoisie	2'537.40		2'000.00		1'981.70	
810.318.08	Frais de la corvée bourgeoisie			3'000.00		2'089.00	
810.318.10	Frais entretien de la Route des Diligences	3'120.70		5'000.00		1'663.40	
810.319.00	Frais de la commission	845.00		1'000.00			
810.31	TOTAL BIENS, SERVICES & MARCH.	17'311.45		21'000.00		14'204.70	
810.33	AMORTISSEMENTS COMPTABLES						
810.331.00	Amortissement ordinaire			13'700.00		1'724.50	
810.33	TOTAL AMORTISSEMENTS COMPTABLES			13'700.00		1'724.50	
810.35	DÉDOMMAGEMENTS VERSÉS À DES COLLECTIV.PUBLIQUES						
810.352.00	Participation aux frais des Travaux Publics	3'500.00		3'500.00		3'500.00	
810.352.02	Participation aux travaux du Triage forestier	4'000.00		4'000.00		4'000.00	
810.35	TOTAL DÉDOMMAGEMENTS VERSÉS À DES COLLECTIV.PUBL	7'500.00		7'500.00		7'500.00	
810.43	CONTRIBUTIONS DE TIERS						
810.435.02	Recette des ventes de sapins		815.00		1'000.00		725.00
810.43	TOTAL CONTRIBUTIONS DE TIERS		815.00		1'000.00		725.00
810.45	RESTITUTIONS DE COLLECTIVITES PUBLIQUES						
810.452.00	Contibu de la commune VZ décision AP/AB		30'000.00				30'000.00
810.452.10	Contribution du triage au résultat		22'464.27				7'875.00
810.45	TOTAL RESTITUTIONS DE COLLECTIVITES PUBLIQUES		52'464.27				37'875.00

Comptes de fonctionnement		Comptes Charges	2020 Revenus	Budget Charges	2020 Revenus	Comptes Charges	2019 Revenus
810.46	SUBVENTIONS ACQUISES						
810.461.00	Subventions diverses		26'419.00				
810.46	TOTAL SUBVENTIONS ACQUISES		26'419.00				
810	TOTAL SYLVICULTURE	24'811.45	79'698.27	42'200.00	1'000.00	23'429.20	38'600.00

Comptes de fonctionnement		Comptes Charges	2020 Revenus	Budget Charges	2020 Revenus	Comptes Charges	2019 Revenus
9	FINANCES ET IMPÔTS						
94	GERANCE DE LA FORTUNE ET DES DETTES						
940	CAPITAUX ET EMPRUNTS						
940.318.00	Frais bancaires et taxes	17.97		50.00		30.40	
940.318.02	Assurances, impôts, taxes et cotisations	1'348.65		500.00		6'379.40	
940	TOTAL CAPITAUX ET EMPRUNTS	1'366.62		550.00		6'409.80	
942	IMMEUBLES PATRIMOINE FINANCIER						
942.31	BIENS, SERVICES & MARCH.						
942.318.00	Frais d'actes					1'375.35	
942.318.04	Lutte c/pollution par.909					187.00	
942.31	TOTAL BIENS, SERVICES & MARCH.					1'562.35	
942.42	REVENUS DES BIENS						
942.424.00	Bénéfice s/vente terrains						284'278.00
942.427.00	Locations et DDP (privés)		24'384.00		33'000.00		24'435.20
942.427.02	Concessions et divers						22'422.80
942.427.04	DDP - parcelle n° 658 (Salle de sport - Cmne)		30'000.00		30'000.00		30'000.00
942.42	TOTAL REVENUS DES BIENS		54'384.00		63'000.00		361'136.00
942	TOTAL IMMEUBLES PATRIMOINE FINANCIER		54'384.00		63'000.00	1'562.35	361'136.00
94	TOTAL GERANCE DE LA FORTUNE ET DES DETTES	1'366.62	54'384.00	550.00	63'000.00	7'972.15	361'136.00
9	TOTAL FINANCES ET IMPÔTS	1'366.62	54'384.00	550.00	63'000.00	7'972.15	361'136.00
	Total compte de fonctionnement	37'656.97	134'682.27	56'750.00	64'000.00	46'183.15	399'736.00
	Excédent de revenus ou de charges	97'025.30		7'250.00		353'552.85	

CANTON DU VALAIS



BOURGEOISIE DE VERNAYAZ

Compte d'investissement
(classification administrative)

Comptes d'investissement		Comptes Dépenses	2020 Recettes	Budget Dépenses	2020 Recettes	Comptes Dépenses	2019 Recettes
9	FINANCES ET IMPÔTS						
94	GERANCE DE LA FORTUNE ET DES DETTES						
942	IMMEUBLES PATRIMOINE FINANCIER						
942.50	INVESTISSEMENTS						
942.501.00	Couvert et salle de la Bourgeoisie			5'000.00			
942.50	TOTAL INVESTISSEMENTS			5'000.00			
942	TOTAL IMMEUBLES PATRIMOINE FINANCIER			5'000.00			
94	TOTAL GERANCE DE LA FORTUNE ET DES DETTES			5'000.00			
9	TOTAL FINANCES ET IMPÔTS			5'000.00			
	Total compte d'investissement			5'000.00	30'000.00	43'783.35	48'053.80
	Investissements nets			25'000.00		4'270.45	

CANTON DU VALAIS



BOURGEOISIE DE VERNAYAZ

Compte de fonctionnement
(par nature)

RECAPITULATION DES CHARGES ET DES REVENUS DE FONCTIONNEMENT PAR NATURE

	Comptes 2020		Budget 2020		Comptes 2019	
	Charges	Revenus	Charges	Revenus	Charges	Revenus
30 Charges du personnel						
31 Biens, services et marchandises	20'601.27		22'950.00		24'276.95	
32 Intérêts passifs						
33 Amortissements			13'700.00		1'724.50	
34 Parts et contributions sans affectation						
35 Dédommagements à des collectivités publiques	17'055.70		20'100.00		20'181.70	
36 Subventions accordées						
37 Subventions redistribuées						
38 Attributions aux financements spéciaux						
39 Imputations internes						
40 Impôts						
41 Patentes, concessions						
42 Revenus des biens		54'984.00		63'000.00		361'136.00
43 Contributions		815.00		1'000.00		725.00
44 Parts à des recettes et contributions sans affecta						
45 Dédommagements de collectivités publiques		52'464.27				37'875.00
46 Subventions acquises		26'419.00				
47 Subventions à redistribuer						
48 Prélèvements sur les financements spéciaux						
49 Imputations internes						
Total des charges et revenus	37'656.97	134'682.27	56'750.00	64'000.00	46'183.15	399'736.00
Excédent des revenus ou des charges	97'025.30		7'250.00		353'552.85	

CANTON DU VALAIS




BOURGEOISIE DE VERNAYAZ

Compte d'investissement
(par nature)

RECAPITULATION DES DEPENSES ET DES RECETTES D'INVESTISSEMENT PAR NATURE

	Comptes 2020		Budget 2020		Comptes 2019	
	Dépenses	Recettes	Dépenses	Recettes	Dépenses	Recettes
50 Investissements propres			5'000.00		43'783.35	
52 Prêts et participations permanentes						
56 Subventions accordées						
57 Subventions redistribuées						
58 Autres dépenses à porter à l'actif						
59 Report de recettes au bilan						
60 Transferts au patrimoine financier						
61 Contributions de tiers						
62 Subventions acquises de tiers						
63 Facturation à des tiers						
64 Remboursement de subventions acquises						
66 Subventions acquises				30'000.00		48'053.80
67 Subventions à redistribuer						
68 Reprise des amortissements						
69 Report de dépenses au bilan						
Total des dépenses et recettes			5'000.00	30'000.00	43'783.35	48'053.80
Excédent des recettes ou des dépenses			25'000.00		4'270.45	

CANTON DU VALAIS




BOURGEOISIE DE VERNAYAZ

Bilan

BOURGEOISIE DE VERNAYAZ		Bilan 2020	Bilan 2019
B1	ACTIF		
B10	PATRIMOINE FINANCIER		
B10.10	DISPONIBILITÉS		
B10.102	BANQUES		
B10.102.00	Banque BCVs C/C CH63 0076 5001 0304 23304	500'247.65	385'062.70
B10.102.02	Banque BCVs fonds forestiers 1028366502	128'034.00	134'374.85
B10.102	BANQUES	628'281.65	519'437.55
B10.10	DISPONIBILITÉS	628'281.65	519'437.55
B10.11	AVOIRS PATRI. FINANCIER		
B10.111.00	Débiteurs	75'843.00	119'861.80
B10.111.10	Commune de Vernayaz	168'986.05	186'041.75
B10.11	AVOIRS PATRI. FINANCIER	244'829.05	305'903.55
B10.12	PLACEMENTS PATRIMOINE FINANCIER		
B10.121.01	Triage de Martigny et env	28'000.00	28'000.00
B10.121.02	Titres	1.00	1.00
B10.123.00	Bâtiments et biens-fonds	38'157.05	29'212.80
B10.12	PLACEMENTS PATRIMOINE FINANCIER	66'158.05	57'213.80
B10	PATRIMOINE FINANCIER	939'268.75	882'554.90
B11	PATRIMOINE ADMINISTRATIF		
B11.14	INVESTISSEMENTS PROPRES PATRIMOINE ADMINISTRATIF		
B11.140.00	Terrains non bâtis	60'569.00	60'569.00
B11.141.00	Chemins bourgeoisiaux	1.00	1.00
B11.14	INVESTISSEMENTS PROPRES PATRIMOINE ADMINISTRATIF	60'570.00	60'570.00
B11	PATRIMOINE ADMINISTRATIF	60'570.00	60'570.00
B1	ACTIF	999'838.75	943'124.90

BOURGEOISIE DE VERNAYAZ		Bilan 2020	Bilan 2019
B2	PASSIF		
B20.20	ENGAGEMENTS COURANTS		
B20.200.01	Créanciers	-5'839.65	-46'151.10
B20.20	ENGAGEMENTS COURANTS	-5'839.65	-46'151.10
B20.28	FINANCEMENTS SPÉCIAUX		
B20.280.00	Fonds de reboisement	-26'412.75	-26'412.75
B20.280.01	Réserve forestière de l'Arpille	-108'006.85	-108'006.85
B20.28	FINANCEMENTS SPÉCIAUX	-134'419.60	-134'419.60
B20.29	FORTUNE NETTE		
B20.290.00	Capital	-762'554.20	-409'001.35
B20.290.01	Résultat de l'exercice	-97'025.30	-353'552.85
B20.29	FORTUNE NETTE	-859'579.50	-762'554.20
B2	PASSIF	-999'838.75	-943'124.90
	Bilan		

CANTON DU VALAIS



BOURGEOISIE DE VERNAYAZ

Tableau des amortissements


Immobilisations et investissements à amortir 2020

N° compte bilan	N° compte CG	RUBRIQUES	Solde au 01.01.2020	Augmentations	Diminutions	Solde au 31.12.2020	Amortissement		Amortissements extraordinaires	Solde au 31.12.2020
							%	2020		
		PATRIMONE FINANCIER	29'212.80	8'944.25	0.00	38'157.05	0.00	0.00		38'157.05
B10.123.00	942.501.00	Nouveau couvert	29'212.80	8'944.25		38'157.05		0.00		38'157.05
		Total	29'212.80	8'944.25	0.00	38'157.05		0.00		38'157.05
		PATRIMONE ADMINISTRATIF	60'570.00	0.00	0.00	60'570.00	0.00	0.00		60'570.00
		Terrains non bâtis								
B11.140.00		Bien-fonds	60'569.00	0.00	0.00	60'569.00		0.00		60'569.00
		Total	60'569.00	0.00	0.00	60'569.00		0.00	0.00	60'569.00
		Ouvrages de génie civil								
B11.141.00	810.500.00	Route des Diligences	1.00	0.00	0.00	1.00		0.00		1.00
		Total	1.00	0.00	0.00	1.00		0.00	0.00	1.00
		TOTAUX	89'782.80	8'944.25	0.00	98'727.05		0.00		98'727.05

6'057.00	10.00%
----------	--------

Tx effectif	0.00%
-------------	-------

CANTON DU VALAIS



BOURGEOISIE DE VERNAYAZ

Rapport de révision

RAPPORT DU REVISEUR A L'ASSEMBLEE PRIMAIRE DE LA BOURGEOISIE DE VERNAYAZ



Rue des Cèdres 10
CP 1163
1950 Sion
T. 027 327 30 30
F. 027 327 30 31
www.nofival.ch

En notre qualité de réviseur, nous avons vérifié, conformément aux articles 83 à 86 de la Loi sur les communes du Canton du Valais et aux articles 72 à 75 de l'Ordonnance sur la gestion financière des communes, la comptabilité et les comptes annuels (le bilan, le compte administratif et l'annexe) de l'exercice arrêté au 31 décembre 2020.

Responsabilité du Conseil communal

La responsabilité de l'établissement des comptes annuels, conformément aux prescriptions des articles 74 et ss de la LCo ainsi que de l'OGFCo incombe au Conseil communal. Cette responsabilité comprend la conception, la mise en place et le maintien d'un système de contrôle interne relatif à l'établissement des comptes annuels afin que ceux-ci ne contiennent pas d'anomalies significatives, que celles-ci résultent de fraudes ou d'erreurs. En outre, le Conseil communal est responsable de l'application de méthodes comptables appropriées ainsi que des estimations comptables adéquates.

Responsabilité de l'organe de révision

Notre responsabilité consiste, sur la base de notre audit, à exprimer une opinion sur les comptes annuels. Nous avons effectué notre audit conformément aux prescriptions de la LCo et de l'OGFCo et à la recommandation d'audit suisse 60 *Audit et rapport de l'auditeur de comptes communaux*. Selon cette recommandation d'audit, nous devons respecter les règles d'éthique professionnelle ainsi que planifier et réaliser l'audit de façon à pouvoir constater avec une assurance raisonnable que les comptes annuels ne contiennent pas d'anomalies significatives.

Un audit inclut la mise en œuvre de procédures d'audit en vue de recueillir des éléments probants concernant les valeurs et les informations fournies dans les comptes annuels. Le choix des procédures d'audit relève du jugement de l'auditeur, de même que l'évaluation des risques que les comptes annuels puissent contenir des anomalies significatives, que celles-ci résultent de fraudes ou d'erreurs. Lors de l'évaluation de ces risques, l'auditeur prend en compte le système de contrôle interne relatif à l'établissement des comptes annuels pour définir les procédures d'audit adaptées aux circonstances, et non pas dans le but d'exprimer une opinion sur l'efficacité de celui-ci. Un audit comprend, en outre, une évaluation de l'adéquation des méthodes comptables appliquées, du caractère plausible des estimations comptables effectuées ainsi qu'une appréciation de la présentation des comptes annuels dans leur ensemble. Nous estimons que les éléments probants recueillis constituent une base suffisante et adéquate pour former notre opinion d'audit.

Opinion d'audit

Selon notre appréciation, les comptes annuels pour l'exercice arrêté au 31 décembre 2020 sont conformes aux prescriptions légales (LCo et OGFCo) et aux règlements y relatifs.

Autres dispositions légales

Nous attestons que nous remplissons les exigences légales d'agrément et d'indépendance conformément aux prescriptions de l'art. 83 de la LCo et des articles 72 et 73 de l'OGFCo et qu'il n'existe aucun fait incompatible avec notre indépendance.

Conformément aux dispositions légales et à la Norme d'audit suisse 890, nous attestons qu'il existe un système de contrôle interne relatif à l'établissement des comptes annuels défini selon les prescriptions du Conseil communal.

De plus, nous précisons que :

- l'entretien final avec le Conseil communal a eu lieu
- l'endettement net de la Bourgeoisie est nul
- le niveau des amortissements comptables est conforme aux dispositions de l'OGFCo
- selon notre appréciation la Bourgeoisie est en mesure de faire face à ses engagements.


Nous recommandons d'approuver les comptes annuels qui vous sont soumis.

Sion, le 10 mai 2021

NOFIVAL SA



Julien Monod
Expert-réviseur agréé
Réviseur responsable



Maxime Lambercy
Réviseur agréé