

CANTON DU VALAIS



COMMUNE DE VERNAYAZ

☎ 027/764 22 10

📠 027/764 22 09

www.vernayaz.ch

info@vernayaz.ch

Budget 2021

Approuvé par le Conseil communal le 20 octobre 2020
Approuvé par l'Assemblée primaire le 22 décembre 2020

La Présidente



Stéphanie REVAZ MARTIGNONI

Le Secrétaire



Loïc BLARDONE

TABLES DES MATIERES BUDGET 2021

- **Convocation de l'Assemblée primaire**
- **Message du Conseil communal**
- **Indicateurs financiers**
- **Compte de fonctionnement par classification administrative**
 - 0. Administration générale
 - 1. Sécurité publique
 - 2. Enseignement et formation
 - 3. Culture, loisirs et culte
 - 4. Santé
 - 5. Prévoyance sociale
 - 6. Trafic
 - 7. Protection et aménagement de l'environnement
 - 8. Economie publique
 - 9. Finance et impôts
- **Compte d'investissement par classification administrative**
 - 0. Administration générale
 - 1. Sécurité publique
 - 2. Enseignement
 - 3. Culture, loisirs et culte
 - 4. Santé
 - 5. Prévoyance sociale
 - 6. Trafic
 - 7. Protection et aménagement de l'environnement
 - 8. Economie publique
- **Compte de fonctionnement par nature**
 - 3. Charges par nature
 - 4. Produits par nature
- **Compte d'investissement par nature**
 - 5. Dépenses par nature
 - 6. Recette par nature
- **Tableaux des amortissements**

ASSEMBLEE BOURGEOISIALE

Mardi 22 décembre 2020
à 18h30
Salle polyvalente

Ordre du jour

1. Procès-verbal de l'Assemblée bourgeoisiale du 7 juillet 2020
 2. Présentation du budget 2021
 3. Approbation :
 - a. nouvelle dépense selon art. 17 LCo : Couvert de Miéville
 - b. budget 2021
 4. Divers
-

ASSEMBLEE PRIMAIRE

Mardi 22 décembre 2020
à 19h00
Salle polyvalente

Ordre du jour

1. Procès-verbal de l'Assemblée primaire du 7 juillet 2020
2. Retour des concessions de Salanfe
3. Présentation du budget 2021 et de la planification financière
4. Approbation :
 - a. nouvelle dépense selon art. 17 LCo : PGEE de Gueuroz
 - b. budget 2021
5. Divers


Les budgets 2021 de la Municipalité et de la Bourgeoisie ainsi que les PV des séances du 7 juillet 2020 sont à la disposition des contribuables au secrétariat communal, dès le jour de la présente publication jusqu'à celui de l'Assemblée primaire et bourgeoisiale.

Les Assemblées se dérouleront dans le respect des normes sanitaires en vigueur et **le port du masque est obligatoire** pour tous les participants.

Vernayaz, le 3 décembre 2020 / DI-00.01.01

L'Administration communale

CANTON DU VALAIS



COMMUNE DE VERNAYAZ

Message du Conseil municipal

Message introductif au budget 2021

BUDGET DE FONCTIONNEMENT

Au niveau des comptes de fonctionnement, voici les principaux changements à relever :

Administration générale

La réflexion quant aux modes de communication souhaités par le Conseil communal se poursuit (info SMS, plateforme Poste, etc.). Plusieurs collaborateurs étant proches de la retraite, des prestations à titre de pré-retraite sont allouées. Dans le cadre de la poursuite de l'analyse d'un rapprochement avec la Commune de Martigny, un montant a été planifié afin d'entreprendre l'étude nécessaire.

Sécurité publique

Les frais liés aux organisations intercommunales (Police intercommunale et Service du feu) sont en légère augmentation. La situation de l'Etat-major de conduite régional (EMCR) est quant à elle similaire à la planification 2020. A noter toutefois, des frais uniques supplémentaires prévus pour l'édition d'une brochure « catastrophe » à l'attention de la population.

Les contrôles périodiques des bâtiments par le Service du feu se poursuivent et les frais y relatifs sont dorénavant imputés dans ce dicastère.

Enseignement et formation

Le poste « entretien du bâtiment scolaire » a été réévalué dans le but notamment de maintenir constamment le bâtiment en bon état et éviter de devoir, à l'avenir, entreprendre des rénovations trop conséquentes.

Les coûts pour les fournitures scolaires ont aujourd'hui augmenté afin de répondre aux exigences liées au principe dit de « l'école gratuite ». Un montant de Fr. 90.- par élève est alloué par l'Etat du Valais permettant ainsi de compenser partiellement la hausse des coûts pour l'achat de matériel ainsi que pour les sorties et activités sportives.

La contribution pour les écoles enfantines et primaires augmente globalement de Fr. 23'160.- par rapport au budget 2020 et s'explique par une légère augmentation du nombre d'élèves fréquentant notre centre scolaire. La contribution concernant le Cycle d'Orientation reste quant à elle stable.

Culture, loisirs & culte

Le Centre sportif du Trient est aujourd'hui opérationnel. De nouvelles rubriques comptables apparaissent donc pour l'entretien et l'exploitation du bâtiment (charges de personnel, matériel, contrat d'entretien, etc.). La projection sera affinée après une année de fonctionnement.

Les locations du Boulodrome ou du Couvert de la Poudrière rencontrant un grand succès auprès de la population, il est nécessaire de procéder à quelques travaux d'entretien impératifs de ces bâtiments.

En collaboration avec les Communes de la Vallée du Trient, il a été décidé d'étendre légèrement les prestations liées à l'animation socioculturelle. L'augmentation pour notre Commune s'élève à Fr. 15'000.- par année.

La participation au déficit de la Paroisse de Vernayaz augmente quant à lui légèrement.

Santé

La participation au fonctionnement du CMS incluant les charges liées tant au service des aides familiales qu'au service social évoluent légèrement cette année.

Afin de lutter contre le coronavirus, les Communes sont appelées à prendre des mesures concrètes. Un nouveau poste a donc été créé avec un budget estimé à Fr. 5'000.-.

Prévoyance sociale

La facture cantonale des régimes sociaux a toujours un impact important dans le budget de notre Municipalité. Il est également tenu compte des répercussions de la crise du COVID-19 sur les dépenses de l'aide sociale.

Trafic

La participation aux frais d'entretien des routes cantonales (charges liées) augmente d'env. Fr. 20'000.- par rapport au budget 2020.

En collaboration avec les Communes de la Vallée du Trient, 4 cartes journalières CFF sont désormais proposées aux habitants. Les charges sont avancées par la Commune de Vernayaz et après déduction des recettes, le solde (perte) est partagé entre les communes.

Aménagement du territoire et protection de l'environnement

Confronté à la problématique de l'arsenic dans notre eau de source, l'eau potable alimentant le réseau communal est mélangée à l'eau provenant de la Commune de Martigny. Cette opération d'achat d'eau a été évaluée à Fr. 70'000.- pour l'année 2021, tenant compte des travaux prévus dans les investissements (système de mélangeur). Au vu des investissements conséquents réalisés, les amortissements légaux sont élevés et une légère adaptation des taxes a été planifiée afin de réduire modestement le déficit du Service. Cette situation reste malgré tout pragmatique et foncièrement peu élevée en comparaison des adaptations qu'il a été nécessaire de faire dans nos communes voisines.

En raison des investissements importants réalisés ou prévus en 2021, les amortissements des services des eaux usées et de gestion des déchets augmentent drastiquement avec pour conséquence un manque d'autofinancement des services.

Le projet du Parc naturel de la Vallée du Trient se poursuit et devrait atteindre une étape importante en 2021. La participation communale s'élève à Fr. 10'000.-.

Economie publique

Une nouvelle rubrique a été créée pour l'entretien des vélos électriques qui ont été acquis par la Commune, en collaboration avec Vallée du Trient Tourisme SA, et qui sont loués pour des balades dans la région.

Des interventions pour l'entretien des passerelles des Gorges du Trient sont prévues en 2021.

Finances et impôts

Les prévisions laissent apparaître une augmentation de Fr. 35'000.- des pertes sur débiteurs (comparaison au budget 2020). S'agissant de la fiscalité à proprement parler, l'impôt sur les revenus des personnes physiques et l'impôt à la source enregistrent une hausse globale prévue de Fr. 65'000.-. Toutefois, une diminution des recettes liées à l'impôt sur la fortune des personnes physiques ainsi qu'aux impôts des personnes morales est attendue (Fr. 45'000.-).

Le fonds de péréquation financière attribuée à la Commune de Vernayaz pour l'année 2021 un montant de Fr. 1'473'162.- en hausse d'env. Fr. 120'000.- par rapport aux comptes 2019.

Récapitulation et analyse

Globalement, les charges de fonctionnement pour 2021 s'élèvent à Fr. 7'907'760.- et sont donc en constante progression (3.76 %) par rapport au budget 2020. Elles diminuent de 2.38 % par rapport aux comptes 2019.

La marge d'autofinancement s'élève à Fr. 919'172.- et diminue par rapport au précédent budget. Après le retranchement des amortissements comptables de Fr. 1'070'700.- (10 %), le résultat prévisionnel net (excédent de charges) se monte à Fr. 151'528.-, en diminution de Fr. 296'514.- par rapport au budget 2020 et de Fr. 720'543.11 par rapport aux comptes 2019. La fortune nette, quant à elle, devrait se monter à Fr. 2'098'482.52 et est en légère diminution.

BUDGET D'INVESTISSEMENTS

L'élaboration du budget d'investissements 2021 est le fruit d'une importante discussion au sein du Conseil communal. Les éléments principaux et attendus ressortent de la planification financière qui avait été arrêtée par les membres de l'Exécutif. Ces réflexions ont permis de fixer unanimement les priorités suivantes :

PGEE de Gueuroz

Un montant de Fr. 800'000.- est prévu pour la mise en œuvre du Plan général d'évacuation des eaux de Gueuroz, correspondant aux travaux de construction des conduites d'évacuation des eaux usées depuis l'entrée du hameau de Gueuroz en direction de la plaine.

Réseau d'eau potable

Pour répondre aux exigences liées à la réduction de la teneur en arsenic de l'eau potable, la Commune de Vernayaz s'est orientée vers un mélange de son eau avec l'eau provenant de la Ville de Martigny. Afin de pérenniser la situation, d'améliorer l'automatisation des mélanges et de tendre à une réduction maximale de l'eau achetée, la construction d'une station de mélange est impérative. Pour ce faire, Fr. 300'000.- ont été portés au budget 2021 (report depuis 2020).

De même, l'équipement en compteur d'eau se poursuit et les derniers compteurs seront posés dans les bâtiments du village non encore équipés (Fr. 10'000.-).

Bâtiments communaux

Les nombreux bâtiments communaux nécessitent une attention particulière pour les maintenir en bon état, ceci afin de répondre sans cesse aux besoins des usagers. La priorité 2021-2022 sera donnée au bâtiment des sociétés et de la crèche. Il s'agira notamment de poser une nouvelle isolation et de changer le système de chauffage (étape 1 : Fr. 320'000.-). Des subventions cantonales à hauteur de Fr. 30'000.- nous ont été confirmées.

Autres informations

Un montant de Fr. 60'000.- a été porté au budget concernant la finalisation des extérieurs du Centre sportif du Trient.

L'assainissement des installations de l'éclairage public reprennent et un montant de Fr. 50'000.- est prévu pour cette nouvelle étape. Un montant de Fr. 50'000.- est également prévu dans le dicastère « Trafic » afin de procéder à quelques travaux d'aménagement de nos places communales (secteur définitif non encore déterminé).

Plusieurs études sont prévues dans différents projets :

- Fr. 20'000.- pour la sécurisation du Trient,
- Fr. 30'000.- pour la révision des dispositions du Plan d'affectation des zones (exigences légales).

Enfin et comme chaque année, l'Etat du Valais nous demande de mettre au budget d'investissements les montants suivants :

- Fr. 1'400.- pour le financement du dispositif pré-hospitalier,
- Fr. 8'700.- pour les infrastructures nécessaires aux personnes handicapées,
- Fr. 30'000.- pour la participation aux frais de construction des routes cantonales,
- Fr. 35'900.- concernant le projet de 3^{ème} correction du Rhône.

Récapitulation et analyse


Globalement, le budget des investissements nets se monte ainsi à Fr. 1'676'000.-. En raison de la compensation possible avec le fonds de réinvestissement, ces importants investissements n'auront qu'un faible impact sur la fortune de la Commune. De plus, grâce aux réserves de liquidités disponibles, le recours à l'endettement bancaire sera modéré. L'endettement net total sera également faible.

POUR LE CONSEIL MUNICIPAL

La Présidente

Le Secrétaire

CANTON DU VALAIS



COMMUNE DE VERNAYAZ

Indicateurs financiers

Aperçu du compte administratif

Compte
2019Budget
2020Budget
2021

Compte de fonctionnement

Résultat avant amortissements comptables

Charges financières	- CHF	6'884'346.46	6'593'290.00	6'837'060.00
Revenus financiers	+ CHF	8'670'270.47	7'765'596.00	7'756'232.00
Marge d'autofinancement (négative)	= CHF	-	-	-
Marge d'autofinancement	= CHF	1'785'924.01	1'172'306.00	919'172.00

Résultat après amortissements comptables

Marge d'autofinancement (négative)	- CHF	-	-	-
Marge d'autofinancement	+ CHF	1'785'924.01	1'172'306.00	919'172.00
Amortissements ordinaires	- CHF	1'216'908.90	1'027'320.00	1'070'700.00
Amortissements complémentaires	- CHF	-	-	-
Amortissement du découvert au bilan	- CHF	-	-	-
Excédent de charges	= CHF	-	-	151'528.00
Excédent de revenus	= CHF	569'015.11	144'986.00	-

Compte des investissements

Dépenses	+ CHF	2'353'981.50	4'423'620.00	1'746'000.00
Recettes	- CHF	664'392.90	80'000.00	70'000.00
Investissements nets	= CHF	1'689'588.60	4'343'620.00	1'676'000.00
Investissements nets (négatifs)	= CHF	-	-	-

Financement

Marge d'autofinancement (négative)	- CHF	-	-	-
Marge d'autofinancement	+ CHF	1'785'924.01	1'172'306.00	919'172.00
Investissements nets	- CHF	1'689'588.60	4'343'620.00	1'676'000.00
Investissements nets (négatifs)	+ CHF	-	-	-
Insuffisance de financement	= CHF	-	3'171'314.00	756'828.00
Excédent de financement	= CHF	96'335.41	-	-

Aperçu du compte annuel		Compte 2019		Budget 2020		Budget 2021	
Compte de fonctionnement		Charges	Revenus	Charges	Revenus	Charges	Revenus
Total des charges (amortissements inclus)	8'101'255.36		7'620'610.00		7'907'760.00		
Total des revenus		8'670'270.47		7'765'596.00		7'756'232.00	
Excédent de revenus	569'015.11		144'986.00		-		
Excédent de charges		-		-		151'528.00	
Total	8'670'270.47	8'670'270.47	7'765'596.00	7'765'596.00	7'907'760.00	7'907'760.00	
Compte des investissements		Dépenses	Recettes	Dépenses	Recettes	Dépenses	Recettes
Total des dépenses reportées au bilan	2'353'981.50		4'423'620.00		1'746'000.00		
Total des recettes reportées au bilan		664'392.90		80'000.00		70'000.00	
Investissements nets 3)		1'689'588.60		4'343'620.00		1'676'000.00	1'676'000.00
Total	2'353'981.50	2'353'981.50	4'423'620.00	4'423'620.00	1'746'000.00	1'746'000.00	
Financement							
Report des investissements nets	1'689'588.60		4'343'620.00		1'676'000.00		
Report des amortissements ordinaires du patrimoine administratif		1'216'908.90		1'027'320.00		1'070'700.00	
Report des amortissements complémentaires du patrimoine administratif		-		-		-	
Report des amortissements du découvert du bilan		-		-		-	
Excédent de revenus du compte de fonctionnement		569'015.11		144'986.00		-	
Excédent de charges du compte de fonctionnement		-		-		151'528.00	
Excédent de financement	96'335.41		-		-		
Insuffisance de financement		-		3'171'314.00		756'828.00	756'828.00
Total	1'785'924.01	1'785'924.01	4'343'620.00	4'343'620.00	1'827'528.00	1'827'528.00	
Modification du capital							
Report de l'excédent de financement		96'335.41		-		-	
Report de l'insuffisance de financement		-		3'171'314.00		756'828.00	
Report des dépenses d'investissement au bilan		2'353'981.50		4'423'620.00		1'746'000.00	
Report des recettes d'investissement au bilan	664'392.90		80'000.00		70'000.00		
Report des amortissements au bilan	1'216'908.90		1'027'320.00		1'070'700.00		
Augmentation de la fortune nette	569'015.11		144'986.00		-		
Diminution de la fortune nette		-		-		151'528.00	
Total	2'450'316.91	2'450'316.91	4'423'620.00	4'423'620.00	1'897'528.00	1'897'528.00	

3) Remarque: si négatif = excédent de recettes du compte des investissements

Compte de fonctionnement selon les tâches	Compte 2019		Budget 2020		Budget 2021	
	Charges	Revenus	Charges	Revenus	Charges	Revenus
0 Administration générale	769'341.24	146'870.15	735'310.00	92'900.00	789'550.00	84'500.00
1 Sécurité publique	324'499.90	90'747.10	366'530.00	85'590.00	378'735.00	92'570.00
2 Enseignement et formation	1'527'116.85	62'255.86	1'499'230.00	48'600.00	1'552'560.00	46'200.00
3 Culture, loisirs et culte	484'735.57	7'483.31	559'380.00	4'000.00	717'680.00	6'000.00
4 Santé	157'726.64	-	191'950.00	-	198'700.00	-
5 Prévoyance sociale	1'195'832.00	406'990.43	1'215'700.00	325'400.00	1'227'555.00	363'600.00
6 Trafic	1'460'318.45	362'343.31	1'335'830.00	183'300.00	1'319'210.00	348'000.00
7 Protection et aménagement de l'environnement, yc eau, égouts, déchets	1'462'535.32	1'187'951.00	1'352'000.00	1'130'350.00	1'313'230.00	1'074'500.00
8 Economie publique, yc services industriels	152'904.95	29'760.35	58'850.00	25'000.00	68'820.00	30'000.00
9 Finances et impôts	566'244.44	6'375'868.96	305'830.00	5'870'456.00	341'720.00	5'710'862.00
Total des charges et des revenus	8'101'255.36	8'670'270.47	7'620'610.00	7'765'596.00	7'907'760.00	7'756'232.00
Excédent de charges		-		-		151'528.00
Excédent de revenus	569'015.11		144'986.00		-	

Compte de fonctionnement selon les natures

Compte 2019

Budget 2020

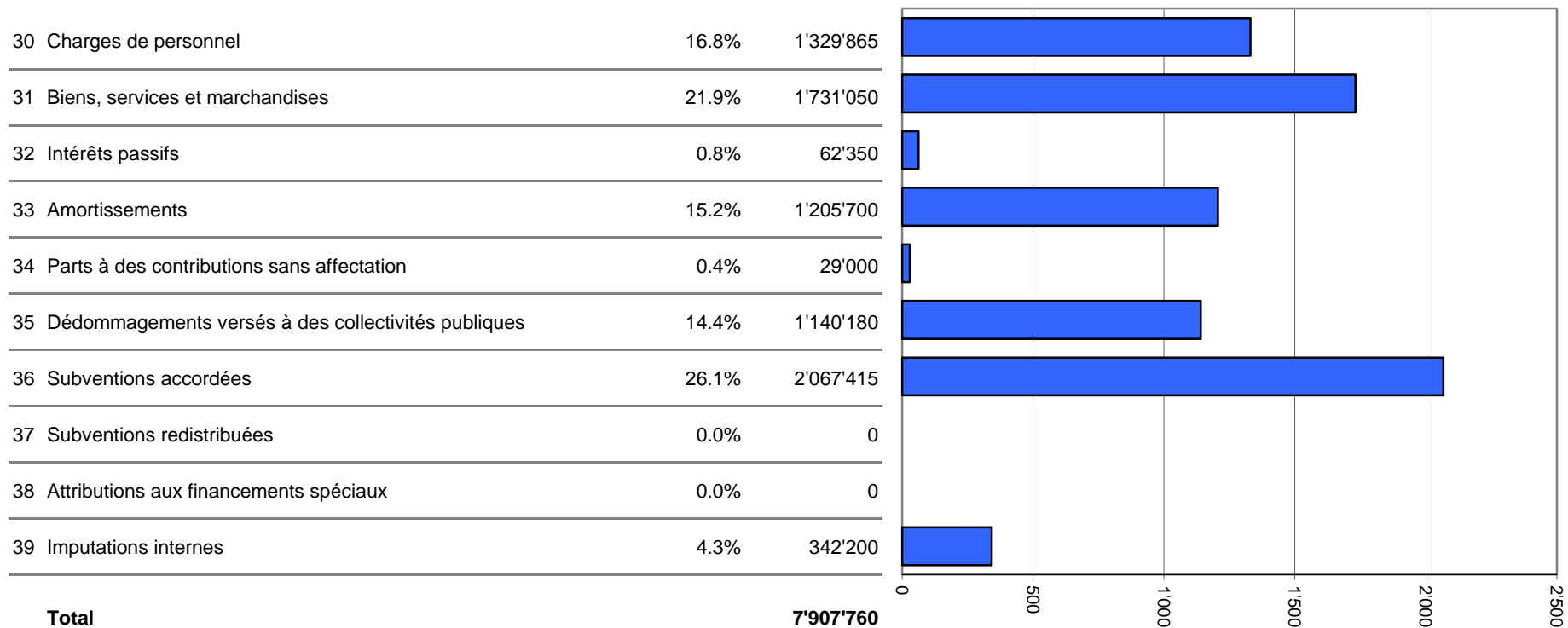
Budget 2021

	Charges	Revenus	Charges	Revenus	Charges	Revenus
30 Charges de personnel	1'312'283.55		1'322'120.00		1'329'865.00	
31 Biens, services et marchandises	1'866'852.09		1'617'990.00		1'731'050.00	
32 Intérêts passifs	53'102.09		69'850.00		62'350.00	
33 Amortissements	1'351'639.25		1'127'320.00		1'205'700.00	
34 Parts à des contributions sans affectation	29'272.95		29'000.00		29'000.00	
35 Dédommagements versés à des collectivités publiques	1'047'066.70		1'131'990.00		1'140'180.00	
36 Subventions accordées	1'961'593.15		1'995'990.00		2'067'415.00	
37 Subventions redistribuées	-		-		-	
38 Attributions aux financements spéciaux	67'878.78		125'090.00		-	
39 Imputations internes	411'566.80		201'260.00		342'200.00	
40 Impôts		4'269'868.30		3'467'000.00		3'506'000.00
41 Patentes et concessions		652'347.14		889'000.00		651'000.00
42 Revenus des biens		137'135.65		105'500.00		101'500.00
43 Contributions		1'489'857.27		1'235'600.00		1'208'700.00
44 Parts à des recettes et contributions sans affectation		1'356'124.80		1'431'796.00		1'476'162.00
45 Restitutions de collectivités publiques		12'319.75		26'090.00		38'570.00
46 Subventions		259'975.23		284'400.00		318'500.00
47 Subventions à redistribuer		-		-		-
48 Prélèvements sur les financements spéciaux		81'075.53		124'950.00		113'600.00
49 Imputations internes		411'566.80		201'260.00		342'200.00
Total des charges et des revenus	8'101'255.36	8'670'270.47	7'620'610.00	7'765'596.00	7'907'760.00	7'756'232.00
Excédent de charges		-		-		151'528.00
Excédent de revenus	569'015.11		144'986.00		-	

Compte des investissements selon les tâches		Compte 2019		Budget 2020		Budget 2021	
		Dépenses	Recettes	Dépenses	Recettes	Dépenses	Recettes
0	Administration générale	-	-	-	-	-	-
1	Sécurité publique	-	-	-	-	-	-
2	Enseignement et formation	49'227.55	-	-	-	-	-
3	Culture, loisirs et culte	-	-	3'360'000.00	30'000.00	390'000.00	30'000.00
4	Santé	1'425.60	-	2'400.00	-	1'400.00	-
5	Prévoyance sociale	9'665.00	-	9'220.00	-	8'700.00	-
6	Trafic	1'395'579.76	577'123.40	565'000.00	-	160'000.00	-
7	Protection et aménagement de l'environnement, yc eau, égouts, déchets	850'703.34	87'269.50	487'000.00	50'000.00	1'185'900.00	40'000.00
8	Economie publique, yc services industriels	47'380.25	-	-	-	-	-
9	Finances et impôts	-	-	-	-	-	-
Total des dépenses et des recettes		2'353'981.50	664'392.90	4'423'620.00	80'000.00	1'746'000.00	70'000.00
Excédent de dépenses			1'689'588.60		4'343'620.00		1'676'000.00
Excédent de recettes		-		-		-	

Compte des investissements selon les natures	Compte 2019		Budget 2020		Budget 2021	
	Dépenses	Recettes	Dépenses	Recettes	Dépenses	Recettes
50 Investissements propres	2'290'161.10		4'195'000.00		1'640'000.00	
52 Prêts et participations permanentes	-		-		-	
56 Subventions accordées	63'820.40		228'620.00		106'000.00	
57 Subventions redistribuées	-		-		-	
58 Autres dépenses activables	-		-		-	
60 Transferts au patrimoine financier		-		-		-
61 Contributions de tiers		607'969.50		50'000.00		40'000.00
62 Remboursement de prêts et participations permanentes		-		-		-
63 Facturation à des tiers		-		-		-
64 Remboursement de subventions acquises		-		-		-
66 Subventions acquises		56'423.40		30'000.00		30'000.00
67 Subventions à redistribuer		-		-		-
Total des dépenses et des recettes	2'353'981.50	664'392.90	4'423'620.00	80'000.00	1'746'000.00	70'000.00
Excédent de dépenses		1'689'588.60		4'343'620.00		1'676'000.00
Excédent de recettes	-		-		-	

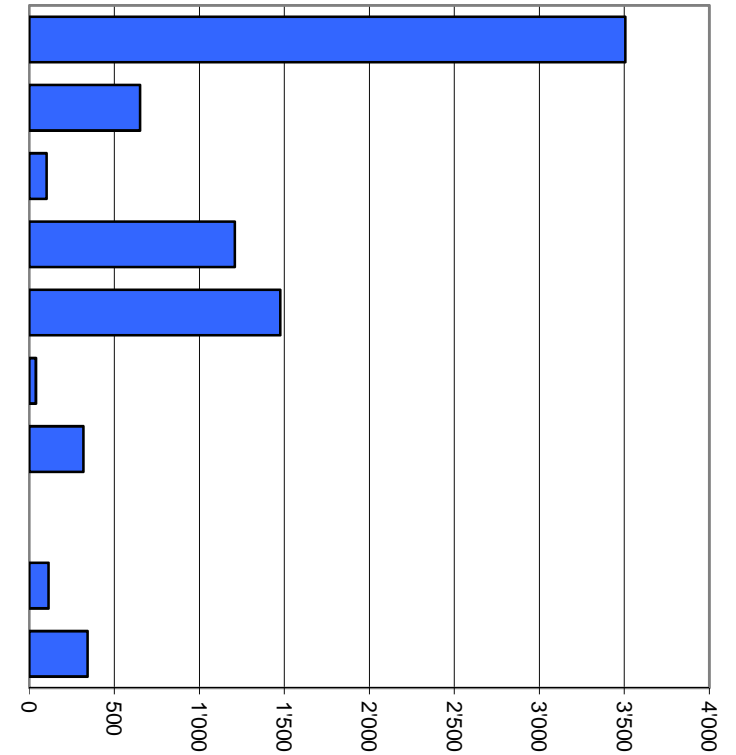
Comptes de fonctionnement selon les natures, charges



Milliers

Comptes de fonctionnement selon les natures, revenus

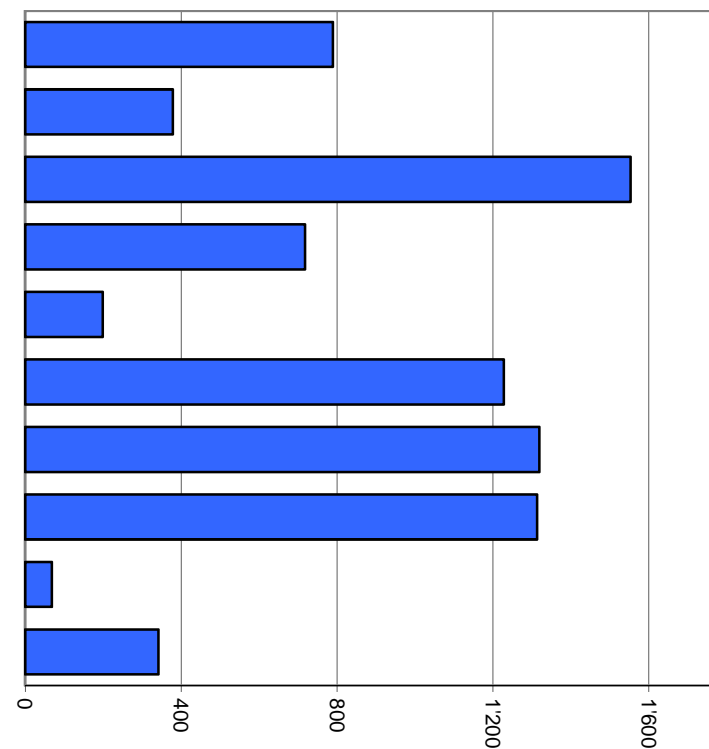
40 Impôts	45.2%	3'506'000
41 Patentes et concessions	8.4%	651'000
42 Revenus des biens	1.3%	101'500
43 Contributions	15.6%	1'208'700
44 Parts à des recettes et contributions sans affectation	19.0%	1'476'162
45 Restitutions de collectivités publiques	0.5%	38'570
46 Subventions	4.1%	318'500
47 Subventions à redistribuer	0.0%	0
48 Prélèvements sur les financements spéciaux	1.5%	113'600
49 Imputations internes	4.4%	342'200
Total		7'756'232



Milliers

Comptes de fonctionnement selon les tâches, charges

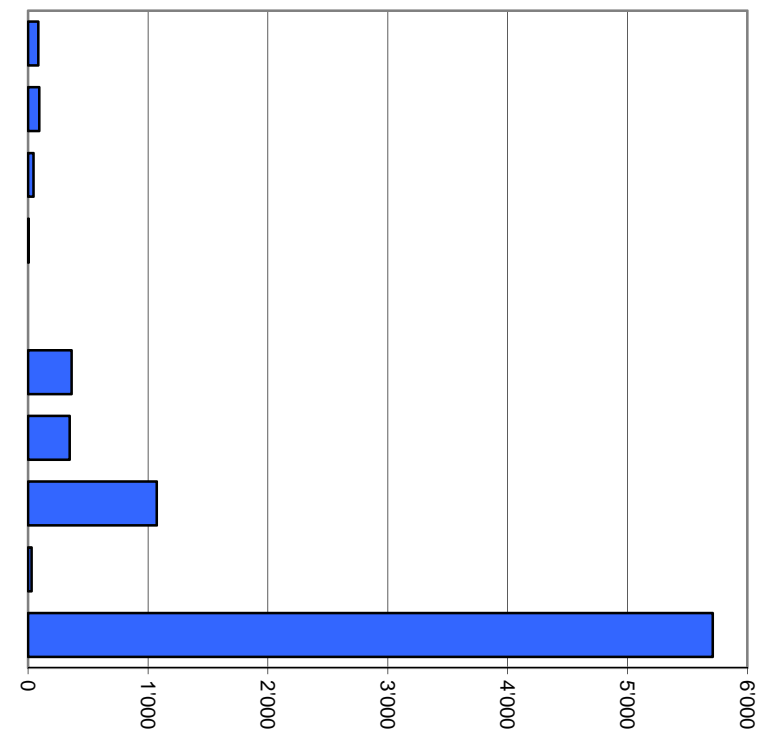
0	Administration générale	10.0%	789'550
1	Sécurité publique	4.8%	378'735
2	Enseignement et formation	19.6%	1'552'560
3	Culture, loisirs et culte	9.1%	717'680
4	Santé	2.5%	198'700
5	Prévoyance sociale	15.5%	1'227'555
6	Trafic	16.7%	1'319'210
7	Protection et aménagement de l'environnement, yc eau, égouts, déchets	16.6%	1'313'230
8	Economie publique, yc services industriels	0.9%	68'820
9	Finances et impôts	4.3%	341'720
Total			7'907'760



Milliers

Comptes de fonctionnement selon les tâches, revenus

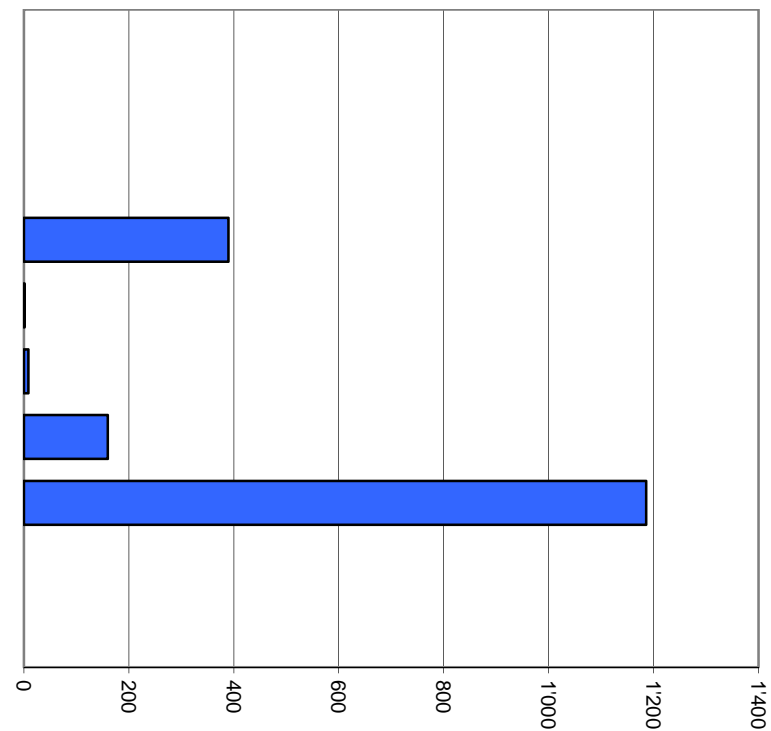
0	Administration générale	1.1%	84'500
1	Sécurité publique	1.2%	92'570
2	Enseignement et formation	0.6%	46'200
3	Culture, loisirs et culte	0.1%	6'000
4	Santé	0.0%	0
5	Prévoyance sociale	4.7%	363'600
6	Trafic	4.5%	348'000
7	Protection et aménagement de l'environnement, yc eau, égouts, déchets	13.9%	1'074'500
8	Economie publique, yc services industriels	0.4%	30'000
9	Finances et impôts	73.6%	5'710'862
Total			7'756'232



Milliers

Comptes des investissements selon les tâches, dépenses

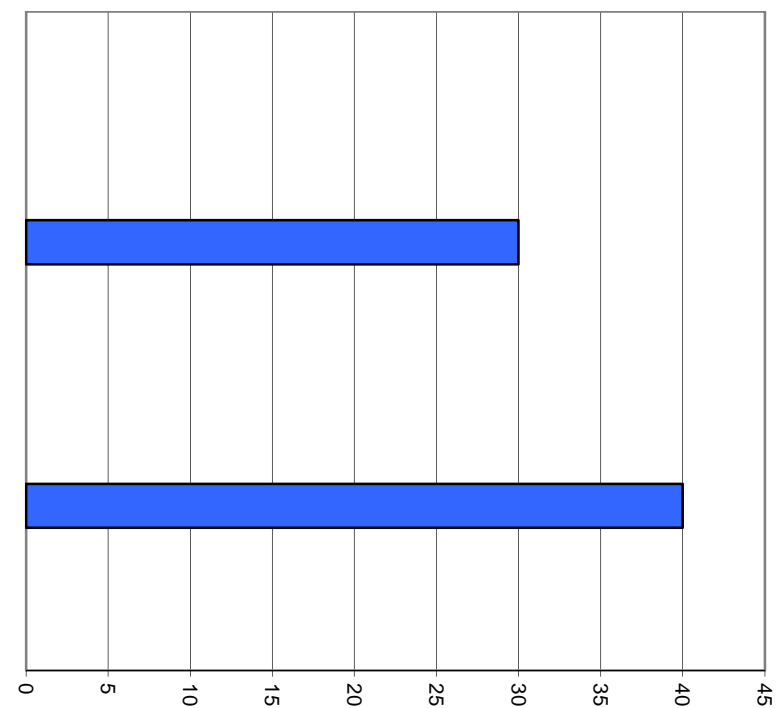
0	Administration générale	0.0%	0
1	Sécurité publique	0.0%	0
2	Enseignement et formation	0.0%	0
3	Culture, loisirs et culte	22.3%	390'000
4	Santé	0.1%	1'400
5	Prévoyance sociale	0.5%	8'700
6	Trafic	9.2%	160'000
7	Protection et aménagement de l'environnement, yc eau, égouts, déchets	67.9%	1'185'900
8	Economie publique, yc services industriels	0.0%	0
9	Finances et impôts	0.0%	0
Total			1'746'000



Milliers

Comptes des investissements selon les tâches, recettes

0	Administration générale	0.0%	0
1	Sécurité publique	0.0%	0
2	Enseignement et formation	0.0%	0
3	Culture, loisirs et culte	42.9%	30'000
4	Santé	0.0%	0
5	Prévoyance sociale	0.0%	0
6	Trafic	0.0%	0
7	Protection et aménagement de l'environnement, yc eau, égouts, déchets	57.1%	40'000
8	Economie publique, yc services industriels	0.0%	0
9	Finances et impôts	0.0%	0
Total			70'000



Milliers

Aperçu des indicateurs financiers

	Compte	Budget	Budget	
1. Degré d'autofinancement (I1)	2019	2020	2021	Moyenne
(Autofinancement en pour cent de l'investissement net)	105.7%	27.0%	54.8%	50.3%

Valeurs indicatives

$I1 \geq 100\%$	5 - très bien
$80\% \leq I1 < 100\%$	4 - bien
$60\% \leq I1 < 80\%$	3 - satisfaisant (à court terme)
$0\% \leq I1 < 60\%$	2 - insuffisant
$I1 < 0\%$	1 - très mauvais

NB : Si les investissements nets sont négatifs (recettes d'investissements supérieures aux dépenses d'investissements), le ratio n'a pas de valeur indicative et c'est pourquoi il n'est pas pris en compte dans le calcul de la moyenne.

	2019	2020	2021	Moyenne
2. Capacité d'autofinancement (I2)				
(Autofinancement en pour cent des revenus financiers)	21.8%	15.8%	12.6%	16.9%

Valeurs indicatives

$I2 \geq 20\%$	5 - très bien
$15\% \leq I2 < 20\%$	4 - bien
$8\% \leq I2 < 15\%$	3 - satisfaisant
$0\% \leq I2 < 8\%$	2 - insuffisant
$I2 < 0\%$	1 - très mauvais

	2019	2020	2021	Moyenne
3. Taux des amortissements ordinaires (I3)				
(Amortissements ordinaires en % du PA à amortir)	12.2%	7.9%	7.8%	9.0%

Valeurs indicatives

$I3 \geq 10\%$	5 - amort. suffisants
$8\% \leq I3 < 10\%$	4 - amort. moyens (à court terme)
$5\% \leq I3 < 8\%$	3 - amort. faibles
$2\% \leq I3 < 5\%$	2 - amort. insuffisants
$I3 < 2\%$	1 - amort. nettement insuffisants

	2019	2020	2021	Moyenne
4. Endettement net par habitant (I4)				
(Dette brute moins PF réalisable par habitant)	-2258	-579	-114	-985

Valeurs indicatives

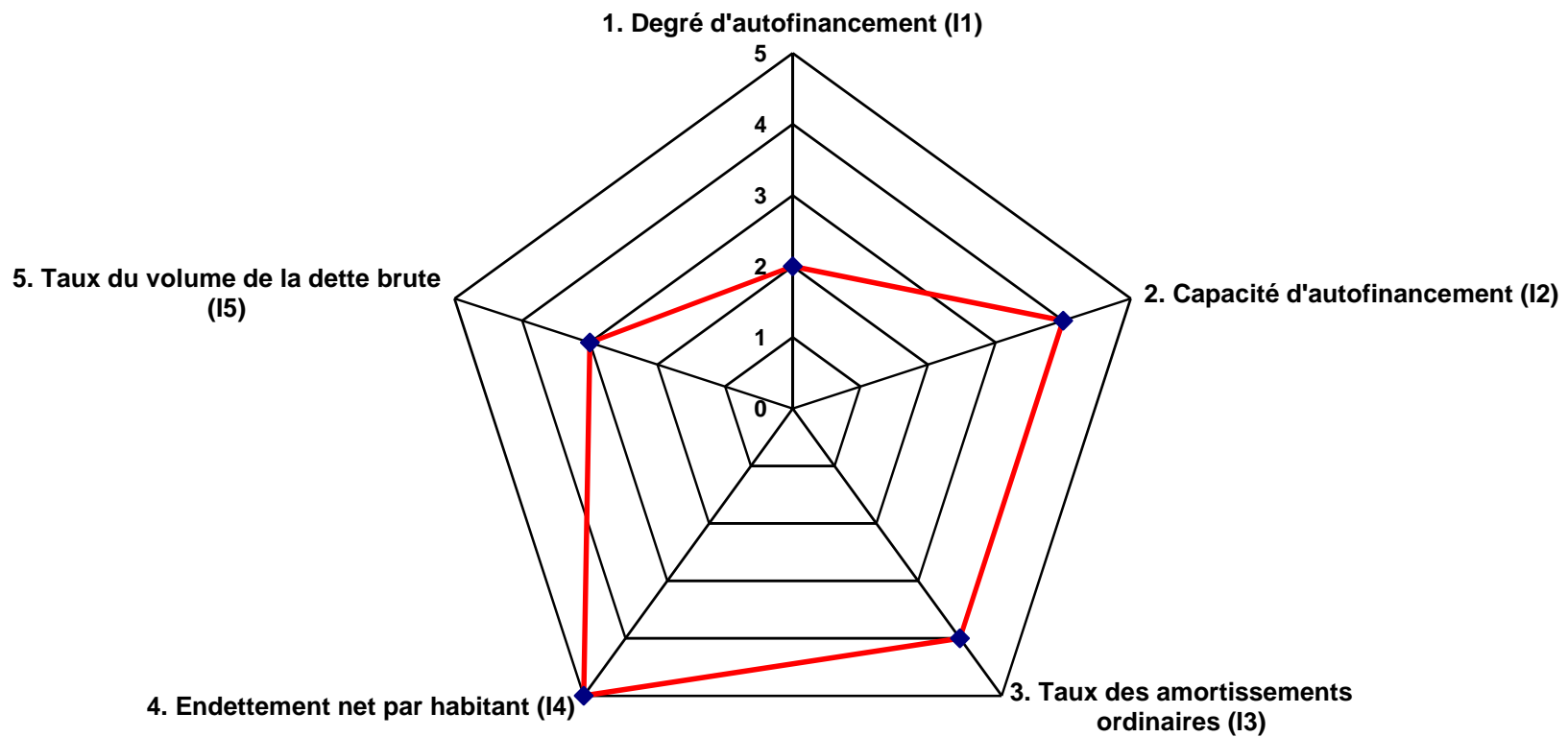
$I4 < 3'000$	5 - endettement faible
$3'000 \leq I4 < 5'000$	4 - endettement mesuré
$5'000 \leq I4 < 7'000$	3 - endettement important
$7'000 \leq I4 < 9'000$	2 - endettement très important
$I4 \geq 9'000$	1 - endettement excessif

	2019	2020	2021	Moyenne
5. Taux du volume de la dette brute (I5)				
(Dette brute en % des revenus financiers)	185.5%	246.6%	263.2%	230.1%

Valeurs indicatives

$I5 < 150\%$	5 - très bien
$150\% \leq I5 < 200\%$	4 - bien
$200\% \leq I5 < 250\%$	3 - satisfaisant
$250\% \leq I5 < 300\%$	2 - insuffisant
$I5 \geq 300\%$	1 - mauvais

Graphique des indicateurs - moyenne des trois années



CANTON DU VALAIS



COMMUNE DE VERNAYAZ

Compte de fonctionnement
(classification administrative)

Récapitulation du compte administratif

	Budget 2021				Budget 2020				Comptes 2019			
	Fonctionnement		Investissements		Fonctionnement		Investissements		Fonctionnement		Investissements	
	Charges	Revenus	Dépenses	Recettes	Charges	Revenus	Dépenses	Recettes	Charges	Revenus	Dépenses	Recettes
0 Administration générale	789'550.00	84'500.00			735'310.00	92'900.00			769'341.24	146'870.15		
1 Sécurité publique	378'735.00	92'570.00			366'530.00	85'590.00			324'499.90	90'747.10		
2 Enseignement et formation	1'552'560.00	46'200.00			1'499'230.00	48'600.00			1'527'116.85	62'255.86	49'227.55	
3 Culture, loisirs & culte	717'680.00	6'000.00	390'000.00	30'000.00	559'380.00	4'000.00	3'360'000.00	30'000.00	484'735.57	7'483.31		
4 Santé	198'700.00		1'400.00		191'950.00		2'400.00		157'726.64		1'425.60	
5 Prévoyance sociale	1'227'555.00	363'600.00	8'700.00		1'215'700.00	325'400.00	9'220.00		1'195'832.00	406'990.43	9'665.00	
6 Trafic	1'319'210.00	348'000.00	160'000.00		1'335'830.00	183'300.00	565'000.00		1'460'318.45	362'343.31	1'395'579.76	577'123.40
7 Protection et aménagement de	1'313'230.00	1'074'500.00	1'185'900.00	40'000.00	1'352'000.00	1'130'350.00	487'000.00	50'000.00	1'462'535.32	1'187'951.00	850'703.34	87'269.50
8 Economie publique	68'820.00	30'000.00			58'850.00	25'000.00			152'904.95	29'760.35	47'380.25	
9 Finance et impôts	341'720.00	5'710'862.00			305'830.00	5'870'456.00			566'244.44	6'375'868.96		
Total	7'907'760.00	7'756'232.00	1'746'000.00	70'000.00	7'620'610.00	7'765'596.00	4'423'620.00	80'000.00	8'101'255.36	8'670'270.47	2'353'981.50	664'392.90
Excédent de revenus ou de charges		151'528.00			144'986.00				569'015.11			
Investissements nets				1'676'000.00				4'343'620.00				1'689'588.60
	7'907'760.00	7'907'760.00	1'746'000.00	1'746'000.00	7'765'596.00	7'765'596.00	4'423'620.00	4'423'620.00	8'670'270.47	8'670'270.47	2'353'981.50	2'353'981.50
			Financement des investissements				Financement des investissements				Financement des investissements	
Investissements (désinvestissements) nets				1'676'000.00				4'343'620.00				1'689'588.60
Amortissements du patrimoine administratif				1'070'700.00				1'027'320.00				1'216'908.90
Amortissements complémentaires du patrimoine administratif				0.00				0.00				0.00
Excédent de revenus / (charges) du compte de fonctionnement				-151'528.00				144'986.00				569'015.11
Découvert / (excédent) de financement				756'828.00				3'171'314.00				-96'335.41
			Modification du capital				Modification du capital				Modification du capital	
Report au bilan des investissements nets				1'676'000.00				4'343'620.00				1'689'588.60
Insuffisance / (excédent) de financement				756'828.00				3'171'314.00				-96'335.41
Report des amortissements au bilan				1'070'700.00				1'027'320.00				1'216'908.90
Augmentation / (diminution) de la fortune nette				-151'528.00				144'986.00				569'015.11
Marge d'auto-financement				919'172.00				1'172'306.00				1'785'924.01

(Les termes entre parenthèses s'appliquent aux chiffres négatifs)

Comptes de fonctionnement		Budget Charges	2021 Revenus	Budget Charges	2020 Revenus	Comptes Charges	2019 Revenus
0	ADMINISTRATION GÉNÉRALE						
01	LÉGISLATIF & EXÉCUTIF						
011	LÉGISLATIF						
011.30	CHARGES DU PERSONNEL						
011.300.02	Scrutateurs	6'000.00		6'000.00		4'950.00	
011.30	TOTAL CHARGES DU PERSONNEL	6'000.00		6'000.00		4'950.00	
011.31	BIENS, SERVICES & MARCH.						
011.317.00	Frais de votations et assemblée primaire	15'000.00		17'000.00		14'982.50	
011.318.00	Honoraires de tiers (sondage)	20'000.00				20'008.70	
011.31	TOTAL BIENS, SERVICES & MARCH.	35'000.00		17'000.00		34'991.20	
011	TOTAL LÉGISLATIF	41'000.00		23'000.00		39'941.20	
012	EXÉCUTIF						
012.30	CHARGES DU PERSONNEL						
012.300.00	Honoraires du conseil	112'000.00		112'000.00		107'222.80	
012.303.00	Charges sociales AVS/AC	7'300.00		7'300.00		6'179.55	
012.303.02	Charges sociales AF	3'400.00		3'400.00		2'789.75	
012.304.00	Charges sociales LPP	4'070.00		4'070.00		3'724.05	
012.305.00	Charges sociales AAP/AANP	1'300.00		1'300.00		1'451.05	
012.305.02	Charges sociales maladie	530.00		530.00		987.70	
012.30	TOTAL CHARGES DU PERSONNEL	128'600.00		128'600.00		122'354.90	
012.31	BIENS, SERVICES & MARCH.						
012.317.02	Frais de représentations	5'000.00		5'000.00		20'278.18	
012.319.00	Frais généraux	30'000.00		27'000.00		25'300.00	
012.436.02	Encaissements APG-CM-SUVA						400.00

Comptes de fonctionnement		Budget	2021	Budget	2020	Comptes	2019
		Charges	Revenus	Charges	Revenus	Charges	Revenus
012.490.00	Salaires et charges imputés						51'200.00
012.31	TOTAL BIENS, SERVICES & MARCH.	35'000.00		32'000.00		45'578.18	51'600.00
012	TOTAL EXÉCUTIF	163'600.00		160'600.00		167'933.08	51'600.00
01	TOTAL LÉGISLATIF & EXÉCUTIF	204'600.00		183'600.00		207'874.28	51'600.00
02	ADMINISTRATION GÉNÉRALE						
029	ADMINISTRATION GENERALE						
029.30	CHARGES DU PERSONNEL						
029.300.00	Commissions communales					240.00	
029.301.00	Personnel administratif	182'500.00		186'800.00		185'085.50	
029.301.02	Conciergerie	12'450.00		11'850.00		11'828.05	
029.303.00	Charges sociales AVS-AC	12'970.00		12'960.00		12'304.30	
029.303.02	Charges sociales AF	5'460.00		5'760.00		5'676.00	
029.304.00	Charges sociales LPP	17'200.00		17'470.00		17'479.80	
029.305.00	Charges sociales AAP/AANP	4'290.00		3'790.00		3'215.40	
029.305.02	Charges sociales maladie	2'980.00		2'980.00		5'371.85	
029.307.00	Prestation retraite	9'100.00					
029.309.00	Autres charges du personnel	18'000.00		14'000.00			
029.30	TOTAL CHARGES DU PERSONNEL	264'950.00		255'610.00		241'200.90	
029.31	BIENS, SERVICES & MARCH.						
029.310.00	Fournitures de bureau	9'000.00		8'000.00		9'845.10	
029.312.00	Energie, électricité, eau	4'500.00		4'500.00		4'409.50	
029.312.02	Combustible	12'000.00		12'000.00		12'810.95	
029.313.00	Produits de conciergerie	3'000.00				2'847.92	
029.314.00	Entretiens bâtiments	29'500.00		27'000.00		26'038.05	
029.315.00	Entretiens mobiliers et informatique	70'000.00		78'000.00		66'765.55	
029.315.02	Achats mobiliers	7'000.00		5'000.00		7'315.00	
029.317.00	Frais de déplacements	1'000.00		1'200.00		689.60	
029.317.02	Frais de représentations	18'000.00		20'000.00		16'253.15	
029.317.04	Cotisations, journaux, annonces	6'500.00		6'500.00		6'360.61	

Comptes de fonctionnement		Budget	2021	Budget	2020	Comptes	2019
		Charges	Revenus	Charges	Revenus	Charges	Revenus
029.318.00	Frais de communication	15'000.00		5'000.00		9'532.80	
029.318.02	Frais d'affranchissement	25'000.00		25'000.00		27'240.08	
029.318.04	Assurances choses & RC	27'500.00		25'500.00		27'566.15	
029.318.06	Frais d'encaissement	24'000.00		24'000.00		23'889.80	
029.318.08	Frais fiduciaire révision	12'000.00		9'000.00		7'162.05	
029.319.00	Frais divers	1'000.00		1'000.00		8'914.50	
029.31	TOTAL BIENS, SERVICES & MARCH.	265'000.00		251'700.00		257'640.81	
029.33	AMORTISSEMENTS COMPTABLES						
029.331.00	Amortissement ordinaire bâtiments	40'000.00		44'400.00		44'425.25	
029.33	TOTAL AMORTISSEMENTS COMPTABLES	40'000.00		44'400.00		44'425.25	
029.39	IMPUTATIONS INTERNES						
029.390.00	Salaires et charges imputés	15'000.00				18'200.00	
029.39	TOTAL IMPUTATIONS INTERNES	15'000.00				18'200.00	
029.41	PATENTES & CONCESSIONS						
029.410.00	Rabais Salanfe						1'292.85
029.41	TOTAL PATENTES & CONCESSIONS						1'292.85
029.42	REVENU DES BIENS						
029.427.00	Locations des locaux		15'000.00		20'000.00		15'899.40
029.42	TOTAL REVENU DES BIENS		15'000.00		20'000.00		15'899.40
029.43	CONTRIBUTIONS DE TIERS						
029.431.00	Emoluments administratifs		5'000.00		4'000.00		9'644.60
029.431.02	Frais de recouvrements récupérés						40.30
029.434.00	Part de la Bourgeoisie aux frais administratifs		9'500.00		12'600.00		12'681.70
029.434.02	Part de l'OGSP pr travail administratif		5'000.00		5'000.00		5'000.00
029.434.04	Part de la Paroisse travaux administratifs		3'000.00		3'000.00		
029.436.02	Encaissement APG-CM-SUVA				1'000.00		3'154.50

Comptes de fonctionnement		Budget Charges	2021 Revenus	Budget Charges	2020 Revenus	Comptes Charges	2019 Revenus
029.439.00	Recettes diverses		500.00		500.00		1'090.00
029.43	TOTAL CONTRIBUTIONS DE TIERS		23'000.00		26'100.00		31'611.10
029.49	IMPUTATIONS INTERNES						
029.490.00	Part. eau potable aux frais d'administration		10'000.00		10'000.00		10'000.00
029.490.01	Part. déchetterie aux frais d'administration		10'000.00		10'000.00		10'000.00
029.490.02	Part. eaux usées et STEP aux frais d'administr.		10'000.00		10'000.00		10'000.00
029.490.03	Part. des constructions aux frais d'administr.		3'000.00		3'000.00		3'000.00
029.490.04	Part. contribution Agence AVS		7'800.00		7'800.00		7'834.30
029.490.05	Part. crèche/UAPE aux frais d'administration		5'700.00		6'000.00		5'632.50
029.49	TOTAL IMPUTATIONS INTERNES		46'500.00		46'800.00		46'466.80
029	TOTAL ADMINISTRATION GENERALE	584'950.00	84'500.00	551'710.00	92'900.00	561'466.96	95'270.15
02	TOTAL ADMINISTRATION GÉNÉRALE	584'950.00	84'500.00	551'710.00	92'900.00	561'466.96	95'270.15
0	TOTAL ADMINISTRATION GÉNÉRALE	789'550.00	84'500.00	735'310.00	92'900.00	769'341.24	146'870.15

Comptes de fonctionnement		Budget Charges	2021 Revenus	Budget Charges	2020 Revenus	Comptes Charges	2019 Revenus
1	SÉCURITÉ PUBLIQUE						
10	PROTECTION JURIDIQUE						
100	CADASTRE, POIDS ET MESURE						
100.31	BIENS, SERVICES & MARCH.						
100.318.01	Frais de conservation du cadastre	15'000.00		16'000.00		14'569.55	
100.318.10	Frais du registre foncier	2'100.00		2'100.00		1'671.00	
100.31	TOTAL BIENS, SERVICES & MARCH.	17'100.00		18'100.00		16'240.55	
100.43	CONTRIBUTIONS DE TIERS						
100.436.00	Refacturation travaux de géomètre		5'000.00		5'000.00		9'200.00
100.436.02	Emoluments, mutations cadastre		3'000.00		2'500.00		3'320.00
100.43	TOTAL CONTRIBUTIONS DE TIERS		8'000.00		7'500.00		12'520.00
100	TOTAL CADASTRE, POIDS ET MESURE	17'100.00	8'000.00	18'100.00	7'500.00	16'240.55	12'520.00
101	JUSTICE DIVERS						
101.30	CHARGES DU PERSONNEL						
101.300.00	Commission de naturalisation			500.00		90.00	
101.301.00	Personnel CTH-BE	33'125.00		27'600.00		37'599.90	
101.303.00	Charges sociales AVS-AC	2'200.00		2'450.00		2'362.30	
101.303.02	Charges sociales AF	930.00		1'090.00		1'091.25	
101.304.00	Charges sociales LPP	3'150.00		3'580.00		3'572.35	
101.305.00	Charges sociales AAP/AANP	730.00		720.00		618.95	
101.305.02	Charges sociales maladies	500.00		570.00		1'166.90	
101.30	TOTAL CHARGES DU PERSONNEL	40'635.00		36'510.00		46'501.65	
101.31	BIENS, SERVICES & MARCH.						
101.318.05	Frais cartes d'identité	3'000.00		3'500.00		3'058.70	
101.318.06	Frais Bureau d'étrangers	13'000.00		15'000.00		12'434.50	

Comptes de fonctionnement		Budget Charges	2021 Revenus	Budget Charges	2020 Revenus	Comptes Charges	2019 Revenus
101.318.08	Sécurité et ministère public Bs-Vs	2'200.00		2'200.00		2'141.35	
101.31	TOTAL BIENS, SERVICES & MARCH.	18'200.00		20'700.00		17'634.55	
101.39	IMPUTATIONS INTERNES						
101.390.00	Salaires et charges imputés					1'280.00	
101.39	TOTAL IMPUTATIONS INTERNES					1'280.00	
101.43	CONTRIBUTIONS DE TIERS						
101.431.00	Permis de séjour et amendes diverses		20'000.00		22'000.00		26'010.00
101.431.02	Vente cartes identités		5'000.00		5'000.00		7'069.00
101.431.04	Emolument droit de cité		1'000.00		2'000.00		500.00
101.43	TOTAL CONTRIBUTIONS DE TIERS		26'000.00		29'000.00		33'579.00
101	TOTAL JUSTICE DIVERS	58'835.00	26'000.00	57'210.00	29'000.00	65'416.20	33'579.00
10	TOTAL PROTECTION JURIDIQUE	75'935.00	34'000.00	75'310.00	36'500.00	81'656.75	46'099.00
11	POLICE						
113	CORPS DE POLICE						
113.31	BIENS, SERVICES & MARCH.						
113.318.08	Frais divers polices	2'500.00		2'500.00			
113.31	TOTAL BIENS, SERVICES & MARCH.	2'500.00		2'500.00			
113.35	DÉDOMMAGEMENTS VERSÉS À DES COLLECTIVITÉS PUB.						
113.351.00	Police cantonale					553.45	
113.351.02	Part. au réseau Polycom	2'280.00		2'400.00			

Comptes de fonctionnement		Budget Charges	2021 Revenus	Budget Charges	2020 Revenus	Comptes Charges	2019 Revenus
113.352.02	Police intercommunale du Salentin	86'500.00		84'000.00		79'399.75	
113.35	TOTAL DÉDOMMAGEMENTS VERSÉS À DES COLLECTIVITÉS	88'780.00		86'400.00		79'953.20	
113.39	IMPUTATIONS INTERNES						
113.390.00	Salaires et charges imputés					1'280.00	
113.39	TOTAL IMPUTATIONS INTERNES					1'280.00	
113	TOTAL CORPS DE POLICE	91'280.00		88'900.00		81'233.20	
11	TOTAL POLICE	91'280.00		88'900.00		81'233.20	
12	JUSTICE						
120	JUGE DE COMMUNE						
120.30	CHARGES DU PERSONNEL						
120.301.00	Juge et vice-juge	7'500.00		7'000.00		6'910.00	
120.303.00	Charges sociales AVS-AC					71.75	
120.303.02	Charges sociales AF					31.90	
120.305.00	Charges sociales AAP/AANP					49.50	
120.30	TOTAL CHARGES DU PERSONNEL	7'500.00		7'000.00		7'063.15	
120.31	BIENS, SERVICES & MARCH.						
120.318.00	Frais de communication					240.00	
120.319.00	Frais divers de justice	2'000.00		2'100.00		1'400.20	
120.31	TOTAL BIENS, SERVICES & MARCH.	2'000.00		2'100.00		1'640.20	
120	TOTAL JUGE DE COMMUNE	9'500.00		9'100.00		8'703.35	

Comptes de fonctionnement		Budget Charges	2021 Revenus	Budget Charges	2020 Revenus	Comptes Charges	2019 Revenus
121	JUGE DE DISTRICT						
121.31	BIENS, SERVICES & MARCH.						
121.316.00	Frais du tribunal de district	3'600.00		3'650.00		2'911.00	
121.31	TOTAL BIENS, SERVICES & MARCH.	3'600.00		3'650.00		2'911.00	
121	TOTAL JUGE DE DISTRICT	3'600.00		3'650.00		2'911.00	
122	AUTORITE PROTECTION /APEA						
122.30	CHARGES DU PERSONNEL						
122.301.00	Tuteur intercommunal	16'000.00		27'000.00		14'648.30	
122.30	TOTAL CHARGES DU PERSONNEL	16'000.00		27'000.00		14'648.30	
122.35	DÉDOMMAGEMENTS VERSÉS À DES COLLECTIVITÉS PUB.						
122.352.00	Autorité de protection intercommunale	41'100.00		40'500.00		41'212.90	
122.35	TOTAL DÉDOMMAGEMENTS VERSÉS À DES COLLECTIVITÉS	41'100.00		40'500.00		41'212.90	
122.43	CONTRIBUTIONS DE TIERS						
122.431.00	Emoluments de la chambre pupillaire						9'460.00
122.43	TOTAL CONTRIBUTIONS DE TIERS						9'460.00
122	TOTAL AUTORITE PROTECTION /APEA	57'100.00		67'500.00		55'861.20	9'460.00
12	TOTAL JUSTICE	70'200.00		80'250.00		67'475.55	9'460.00

Comptes de fonctionnement		Budget Charges	2021 Revenus	Budget Charges	2020 Revenus	Comptes Charges	2019 Revenus
14	POLICE DU FEU						
140	POLICE DU FEU						
140.30	CHARGES DU PERSONNEL						
140.300.00	Commission du feu et contrôle des bâtiments	1'000.00		4'000.00		170.20	
140.301.00	Service du feu					385.00	
140.305.00	Charges sociales AAP/AANP					2.70	
140.30	TOTAL CHARGES DU PERSONNEL	1'000.00		4'000.00		557.90	
140.35	DÉDOMMAGEMENTS VERSÉS À DES COLLECTIVITÉS PUB.						
140.351.00	Système d'alarme EMC	1'300.00		1'300.00		1'272.00	
140.352.02	CSP Salentin intercommunales	67'700.00		63'500.00		57'634.15	
140.35	TOTAL DÉDOMMAGEMENTS VERSÉS À DES COLLECTIVITÉS	69'000.00		64'800.00		58'906.15	
140.39	IMPUTATIONS INTERNES						
140.390.00	Salaires et charges imputés	3'000.00					
140.390.02	Location local TP imputée	5'000.00		5'000.00		5'000.00	
140.39	TOTAL IMPUTATIONS INTERNES	8'000.00		5'000.00		5'000.00	
140.43	CONTRIBUTIONS DE TIERS						
140.430.00	Taxe d'exemption du feu		20'000.00		20'000.00		22'221.85
140.43	TOTAL CONTRIBUTIONS DE TIERS		20'000.00		20'000.00		22'221.85
140	TOTAL POLICE DU FEU	78'000.00	20'000.00	73'800.00	20'000.00	64'464.05	22'221.85
14	TOTAL POLICE DU FEU	78'000.00	20'000.00	73'800.00	20'000.00	64'464.05	22'221.85

Comptes de fonctionnement		Budget Charges	2021 Revenus	Budget Charges	2020 Revenus	Comptes Charges	2019 Revenus
15	DÉFENSE NATIONALE MILITAIRE						
150	ADMINISTRATION						
150.31	BIENS, SERVICES ET MARCH.						
150.318.00	Ligne de tir à Finhaut	1'500.00		1'500.00		1'500.00	
150.31	TOTAL BIENS, SERVICES ET MARCH.	1'500.00		1'500.00		1'500.00	
150	TOTAL ADMINISTRATION	1'500.00		1'500.00		1'500.00	
15	TOTAL DÉFENSE NATIONALE MILITAIRE	1'500.00		1'500.00		1'500.00	
16	PROTECTION POPULATION & DES BIENS CULTURELS						
160	PROTECTION CIVILE						
160.31	BIENS, SERVICES & MARCH.						
160.311.04	Achat et entretien de defibrillateurs	1'000.00		1'000.00		626.30	
160.312.00	Combustible, énergie, électricité, eau	2'400.00		2'700.00		2'335.95	
160.314.00	Entretiens bâtiments	1'500.00		1'500.00		1'258.20	
160.318.04	Assurances choses & RC	5'600.00		5'500.00		5'615.40	
160.318.08	Polyalert(système alarme)	350.00		300.00		355.70	
160.31	TOTAL BIENS, SERVICES & MARCH.	10'850.00		11'000.00		10'191.55	
160.33	AMORTISSEMENTS COMPTABLES						
160.331.00	Amortissement ordinaire bâtiments	2'200.00		2'400.00		2'478.60	
160.33	TOTAL AMORTISSEMENTS COMPTABLES	2'200.00		2'400.00		2'478.60	

Comptes de fonctionnement		Budget Charges	2021 Revenus	Budget Charges	2020 Revenus	Comptes Charges	2019 Revenus
160.42	REVENUS DES BIENS						
160.423.02	Stationnement des troupes						646.50
160.42	TOTAL REVENUS DES BIENS						646.50
160.46	SUBVENTIONS ACQUISES						
160.461.00	Subventions pour la PCI				3'000.00		
160.46	TOTAL SUBVENTIONS ACQUISES				3'000.00		
160	TOTAL PROTECTION CIVILE	13'050.00		13'400.00	3'000.00	12'670.15	646.50
161	ETAT MAJOR DE CONDUITE (AUTRES TÂCHES PC)						
161.30	CHARGES DU PERSONNEL						
161.301.00	Personnel EMCR	17'300.00		20'500.00		9'500.00	
161.303.00	Charges sociales AVS-AC	1'140.00		1'350.00		499.20	
161.303.02	Charges sociales AF	520.00		600.00		221.85	
161.305.00	Charges sociales AAP/AANP	120.00		130.00		66.30	
161.30	TOTAL CHARGES DU PERSONNEL	19'080.00		22'580.00		10'287.35	
161.31	BIENS, SERVICES & MARCH.						
161.310.00	Fournitures de bureau EMCR	500.00		500.00			
161.311.00	Achat mobilier & matériel EMCR	19'700.00		500.00			
161.313.00	Subsistance EMCR	1'000.00		1'000.00			
161.313.01	Rencontre annuelle EMCR	2'800.00		2'800.00		520.00	
161.315.00	Entretien mobilier & matériel EMCR	300.00		300.00		289.25	
161.318.00	Frais exercice EMCR	2'000.00		2'000.00		1'412.60	
161.318.02	Frais de formation EMCR	1'000.00		1'000.00		110.50	
161.318.04	Assurance RC	690.00		690.00		682.50	
161.319.00	Frais divers EMCR					840.00	
161.31	TOTAL BIENS, SERVICES & MARCH.	27'990.00		8'790.00		3'854.85	

Comptes de fonctionnement		Budget Charges	2021 Revenus	Budget Charges	2020 Revenus	Comptes Charges	2019 Revenus
161.35	DEDOMMAGEMENT VERSÉ À DES COLLECTIVITES PUBL						
161.352.00	Région de secours 8-12 OCVS (Org. VS secours)	1'700.00		2'000.00		1'358.00	
161.35	TOTAL DEDOMMAGEMENT VERSÉ À DES COLLECTIVITES PU	1'700.00		2'000.00		1'358.00	
161.45	RESTITUTION DES COLLECTIVITES PUBLIQUES						
161.452.00	Participation des communes		38'570.00		26'090.00		12'319.75
161.45	TOTAL RESTITUTION DES COLLECTIVITES PUBLIQUES		38'570.00		26'090.00		12'319.75
161	TOTAL ETAT MAJOR DE CONDUITE (AUTRES TÂCHES PC)	48'770.00	38'570.00	33'370.00	26'090.00	15'500.20	12'319.75
16	TOTAL PROTECTION POPULATION & DES BIENS CULTURELS	61'820.00	38'570.00	46'770.00	29'090.00	28'170.35	12'966.25
1	TOTAL SÉCURITÉ PUBLIQUE	378'735.00	92'570.00	366'530.00	85'590.00	324'499.90	90'747.10

Comptes de fonctionnement		Budget	2021	Budget	2020	Comptes	2019
		Charges	Revenus	Charges	Revenus	Charges	Revenus
2	ENSEIGNEMENT & FORMATION						
21	ECOLES PUBLIQUES OBLIGAT.						
210	ECOLES PRIMAIRES						
210.30	CHARGES DU PERSONNEL						
210.300.00	Commission scolaire et intervenants	1'800.00		3'500.00		415.90	
210.301.00	Direction des écoles					1'440.00	
210.301.02	Patrouilleurs scolaires	4'600.00		4'600.00		4'395.95	
210.301.05	Conciergerie bâtiment scolaire	37'300.00		35'490.00		38'274.15	
210.303.00	Charges sociales AVS-AC	2'480.00		2'320.00		2'223.50	
210.303.02	Charges sociales AF	1'050.00		1'030.00		947.00	
210.304.00	Charges sociales LPP	3'540.00		3'370.00		3'370.90	
210.305.00	Charges sociales AAP/AANP	820.00		680.00		603.85	
210.305.02	Charges sociales maladie	570.00		530.00		1'288.10	
210.30	TOTAL CHARGES DU PERSONNEL	52'160.00		51'520.00		52'959.35	
210.31	BIENS, SERVICES & MARCH.						
210.310.00	Fournitures et matériel scolaire	31'500.00		33'500.00		39'055.20	
210.310.01	Fournitures informatiques					2'942.75	
210.312.00	Combustible, énergie, électricité, eau - Ecole	20'000.00		20'000.00		19'247.65	
210.312.01	Combustible, énergie, électricité, eau - SP	10'000.00		12'000.00		12'937.05	
210.313.00	Produits de conciergerie - Ecole	5'000.00		4'000.00		6'708.01	
210.313.01	Produits de conciergerie - SP	1'500.00		2'000.00		3'892.51	
210.314.00	Entretiens bâtiments - Ecole	40'000.00		35'000.00		40'833.45	
210.314.01	Entretiens bâtiments - SP	10'000.00		5'000.00		6'173.80	
210.315.00	Maintenance informatique et mobiliers	20'400.00		20'320.00		10'924.73	
210.317.00	Activités sportives, culturelles, et interv.	30'000.00		29'400.00		23'204.25	
210.318.00	Transport des élèves	70'000.00		68'000.00		70'874.50	
210.318.02	Frais de secrétariat et divers	2'500.00		2'500.00		1'057.00	
210.318.04	Assurances choses & RC	15'000.00		15'300.00		14'802.80	
210.319.00	Frais divers					623.50	
210.31	TOTAL BIENS, SERVICES & MARCH.	255'900.00		247'020.00		253'277.20	

Comptes de fonctionnement		Budget Charges	2021 Revenus	Budget Charges	2020 Revenus	Comptes Charges	2019 Revenus
210.33	AMORTISSEMENTS COMPTABLES						
210.331.00	Amortissement ordinaire bâtiments	81'000.00		85'000.00		90'353.45	
210.33	TOTAL AMORTISSEMENTS COMPTABLES	81'000.00		85'000.00		90'353.45	
210.35	DÉDOMMAGEMENTS VERSÉS À DES COLLECTIVITÉS PUB.						
210.352.02	Dédommagements salaires- frais secrétariat interco	4'500.00		4'500.00		4'506.70	
210.35	TOTAL DÉDOMMAGEMENTS VERSÉS À DES COLLECTIVITÉS	4'500.00		4'500.00		4'506.70	
210.36	SUBVENTIONS ACCORDEES						
210.361.00	Contribution élèves EP	501'960.00		478'800.00		452'881.90	
210.361.02	Direction des écoles	35'500.00		35'500.00		30'214.30	
210.36	TOTAL SUBVENTIONS ACCORDEES	537'460.00		514'300.00		483'096.20	
210.39	IMPUTATIONS INTERNES						
210.390.00	Salaires et charges du conseil imputés					6'400.00	
210.390.02	Salaires et charges des employés imputés	35'000.00				51'000.00	
210.39	TOTAL IMPUTATIONS INTERNES	35'000.00				57'400.00	
210.41	PATENTES ET CONCESSIONS						
210.410.00	Rabais Salanfe						1'914.41
210.41	TOTAL PATENTES ET CONCESSIONS						1'914.41
210.42	REVENUS DES BIENS						
210.427.00	Locations des locaux		500.00				1'250.00
210.42	TOTAL REVENUS DES BIENS		500.00				1'250.00
210.43	CONTRIBUTIONS DE TIERS						
210.433.02	Part. des parents EP						548.00

Comptes de fonctionnement		Budget Charges	2021 Revenus	Budget Charges	2020 Revenus	Comptes Charges	2019 Revenus
210.436.02	Encaissements APG-CM-SUVA						5'781.95
210.43	TOTAL CONTRIBUTIONS DE TIERS						6'329.95
210.46	SUBVENTIONS ACQUISES						
210.461.00	Participation cantonale par élève		13'700.00		12'600.00		
210.461.01	Subv. pour matériel						1'972.40
210.461.06	Subvention activités culturelles		2'000.00		2'000.00		4'237.65
210.46	TOTAL SUBVENTIONS ACQUISES		15'700.00		14'600.00		6'210.05
210	TOTAL ECOLES PRIMAIRES	966'020.00	16'200.00	902'340.00	14'600.00	941'592.90	15'704.41
211	CYCLE D'ORIENTATION						
211.31	BIENS, SERVICES & MARCH.						
211.318.10	Transports des élèves	37'000.00		37'000.00		37'539.30	
211.31	TOTAL BIENS, SERVICES & MARCH.	37'000.00		37'000.00		37'539.30	
211.35	DÉDOMMAGEMENTS VERSÉS À DES COLLECTIVITÉS PUB.						
211.352.00	Ecolage et fournitures	300'000.00		305'140.00		305'106.00	
211.35	TOTAL DÉDOMMAGEMENTS VERSÉS À DES COLLECTIVITÉS	300'000.00		305'140.00		305'106.00	
211.36	SUBVENTIONS ACCORDEES						
211.361.00	Contribution élèves CO	185'120.00		188'100.00		184'435.10	
211.36	TOTAL SUBVENTIONS ACCORDEES	185'120.00		188'100.00		184'435.10	

Comptes de fonctionnement		Budget Charges	2021 Revenus	Budget Charges	2020 Revenus	Comptes Charges	2019 Revenus
211.46	Subventions acquises						
211.461.02	Péréquation pr transport des élèves du CO		8'000.00		8'000.00		13'092.45
211.46	TOTAL Subventions acquises		8'000.00		8'000.00		13'092.45
211	TOTAL CYCLE D'ORIENTATION	522'120.00	8'000.00	530'240.00	8'000.00	527'080.40	13'092.45
213	ECOLES SECONDAIRES II						
213.36	SUBVENTIONS ACCORDEES						
213.364.00	Part frais transports "Rail-Checks" (312)	14'000.00		12'000.00		13'849.85	
213.36	TOTAL SUBVENTIONS ACCORDEES	14'000.00		12'000.00		13'849.85	
213.46	SUBVENTIONS ACQUISES						
213.461.00	Part Canton "Rail-Checks"		7'000.00		6'000.00		7'294.80
213.46	TOTAL SUBVENTIONS ACQUISES		7'000.00		6'000.00		7'294.80
213	TOTAL ECOLES SECONDAIRES II	14'000.00	7'000.00	12'000.00	6'000.00	13'849.85	7'294.80
21	TOTAL ECOLES PUBLIQUES OBLIGAT.	1'502'140.00	31'200.00	1'444'580.00	28'600.00	1'482'523.15	36'091.66
22	ECOLES SPÉCIALISÉES						
220	ECOLES SPÉCIALISÉES						
220.36	SUBVENTIONS ACCORDEES						
220.361.02	Part. communale art.28d transport élèves handic.	13'520.00		10'950.00		11'033.10	
220.36	TOTAL SUBVENTIONS ACCORDEES	13'520.00		10'950.00		11'033.10	

Comptes de fonctionnement		Budget Charges	2021 Revenus	Budget Charges	2020 Revenus	Comptes Charges	2019 Revenus
239.46	SUBVENTIONS ACQUISES						
239.461.00	Part Canton "Rail-Checks" (apprentis)		15'000.00		20'000.00		14'768.90
239.46	TOTAL SUBVENTIONS ACQUISES		15'000.00		20'000.00		14'768.90
239	TOTAL AUTRES TÂCHES LIÉES À LA FORMATION PROF.	33'900.00	15'000.00	43'700.00	20'000.00	33'560.60	14'768.90
23	TOTAL FORMATION PROFESSIONNELLE	33'900.00	15'000.00	43'700.00	20'000.00	33'560.60	14'768.90
29	AUTRES TÂCHES D'ENSEIGN.						
291	ORIENTATION PROF.						
291.36	SUBVENTIONS ACCORDÉES						
291.362.00	Participation au CIO (Centre orient. prof.)	3'000.00					
291.36	TOTAL SUBVENTIONS ACCORDÉES	3'000.00					
291	TOTAL ORIENTATION PROF.	3'000.00					
29	TOTAL AUTRES TÂCHES D'ENSEIGN.	3'000.00					
2	TOTAL ENSEIGNEMENT & FORMATION	1'552'560.00	46'200.00	1'499'230.00	48'600.00	1'527'116.85	62'255.86

Comptes de fonctionnement		Budget Charges	2021 Revenus	Budget Charges	2020 Revenus	Comptes Charges	2019 Revenus
3	CULTURE, LOISIRS & CULTE						
30	ENCOURAGEMENT CULTUREL						
309	AUTRES TÂCHES CULTURELLES						
309.30	CHARGES DU PERSONNEL						
309.300.00	Commissions	1'500.00		1'500.00		1'380.00	
309.305.00	Charges sociales AAP/AANP					9.65	
309.30	TOTAL CHARGES DU PERSONNEL	1'500.00		1'500.00		1'389.65	
309.31	BIENS, SERVICES & MARCH.						
309.312.00	Combustible, énergie, électricité, eau	10'000.00		10'000.00		10'397.00	
309.313.00	Produits de conciergerie - Poudrière et autres bât	1'000.00					
309.313.01	Produits de conciergerie - Boulodrome	1'000.00					
309.314.00	Entretiens bâtiments - Poudrière et autres bât	10'000.00		7'000.00		9'999.05	
309.314.01	Entretiens bâtiments - Boulodrome	7'000.00		5'000.00		2'075.45	
309.315.00	Site internet	7'000.00		6'000.00		1'763.55	
309.318.04	Assurances choses & RC	1'380.00		830.00		1'371.30	
309.319.00	Frais divers					224.85	
309.319.04	Entretiens et achats infrastructures					209.45	
309.31	TOTAL BIENS, SERVICES & MARCH.	37'380.00		28'830.00		26'040.65	
309.33	AMORTISSEMENT COMPTABLE						
309.331.00	Amortissement ordinaire bâtiment	55'000.00		34'000.00		17'769.65	
309.33	TOTAL AMORTISSEMENT COMPTABLE	55'000.00		34'000.00		17'769.65	
309.35	DÉDOMMAGEMENTS VERSÉS À DES COLLECTIVITÉS PUB.						
309.352.02	Fonds culturel intercommunal	4'000.00		4'000.00			
309.35	TOTAL DÉDOMMAGEMENTS VERSÉS À DES COLLECTIVITÉS	4'000.00		4'000.00			

Comptes de fonctionnement		Budget	2021	Budget	2020	Comptes	2019
		Charges	Revenus	Charges	Revenus	Charges	Revenus
309.36	SUBVENTIONS ACCORDEES						
309.365.00	Activités villageoises	17'000.00		18'000.00		16'666.35	
309.365.01	Activités jeunesse	45'000.00		30'000.00		28'092.75	
309.365.02	Subventions aux sociétés locales	35'000.00		35'000.00		30'300.00	
309.365.04	Subventions d'animations culturelles	13'000.00		10'000.00		5'583.70	
309.365.06	Subventions sécurités pour les manifestations	1'500.00		2'000.00		736.25	
309.365.08	Manifestations communales	1'500.00		1'500.00		1'680.50	
309.36	TOTAL SUBVENTIONS ACCORDEES	113'000.00		96'500.00		83'059.55	
309.39	IMPUTATIONS INTERNES						
309.390.00	Salaires et charges imputés	40'000.00		25'000.00		42'560.00	
309.39	TOTAL IMPUTATIONS INTERNES	40'000.00		25'000.00		42'560.00	
309.41	PATENTES ET CONCESSIONS						
309.410.00	Rabais Salanfe						1'078.31
309.41	TOTAL PATENTES ET CONCESSIONS						1'078.31
309.42	REVENU DE BIENS						
309.427.00	Locations du couvert		3'000.00		3'500.00		4'550.00
309.427.01	Locations du boulodrome		3'000.00		500.00		1'000.00
309.42	TOTAL REVENU DE BIENS		6'000.00		4'000.00		5'550.00

Comptes de fonctionnement		Budget Charges	2021 Revenus	Budget Charges	2020 Revenus	Comptes Charges	2019 Revenus
309.43	CONTRIBUTIONS DE TIERS						
309.431.00	Emoluments divers						855.00
309.43	TOTAL CONTRIBUTIONS DE TIERS						855.00
309	TOTAL AUTRES TÂCHES CULTURELLES	250'880.00	6'000.00	189'830.00	4'000.00	170'819.50	7'483.31
30	TOTAL ENCOURAGEMENT CULTUREL	250'880.00	6'000.00	189'830.00	4'000.00	170'819.50	7'483.31
34	SPORTS						
342	TERRAINS & INSTALLATION DE SPORTS						
342.30	CHARGES DU PERSONNEL						
342.301.00	Service du personnel d'entretien	44'800.00					
342.303.00	Charges sociales AVS-AC	2'980.00					
342.303.02	Charges sociales AF	1'250.00					
342.304.00	Charges sociales LPP	4'250.00					
342.305.00	Charges sociales AAP/AANP	990.00					
342.305.02	Charges sociales maladie	680.00					
342.30	TOTAL CHARGES DU PERSONNEL	54'950.00					
342.31	BIENS, SERVICES & MARCH.						
342.311.00	Outillage & matériel CS	1'000.00					
342.312.00	Combustible, énergie, électricité, eau	20'000.00		4'000.00		33.55	
342.313.00	Produit de conciergerie - CS Trient	3'000.00					
342.314.00	Entretiens bâtiments - CS Trient	10'000.00		45'000.00		1'171.70	
342.315.00	Entretien terrain sport	12'000.00		12'000.00		13'367.75	
342.316.02	DDP salle de sport	30'000.00		30'000.00		30'000.00	
342.318.04	Assurances choses & RC	5'000.00		5'000.00		596.80	
342.31	TOTAL BIENS, SERVICES & MARCH.	81'000.00		96'000.00		45'169.80	

Comptes de fonctionnement		Budget Charges	2021 Revenus	Budget Charges	2020 Revenus	Comptes Charges	2019 Revenus
342.39	IMPUTATIONS INTERNES						
342.390.00	Salaires et charges imputés TP	30'000.00		20'000.00		30'000.00	
342.39	TOTAL IMPUTATIONS INTERNES	30'000.00		20'000.00		30'000.00	
342	TOTAL TERRAINS & INSTALLATION DE SPORTS	165'950.00		116'000.00		75'169.80	
34	TOTAL SPORTS	165'950.00		116'000.00		75'169.80	
39	EGLISES						
390	EGLISE CATHOLIQUE ROMAINE						
390.31	BIENS, SERVICES & MARCH.						
390.318.06	Dotation au fonds entret.	15'000.00		15'000.00		15'000.00	
390.31	TOTAL BIENS, SERVICES & MARCH.	15'000.00		15'000.00		15'000.00	
390.33	AMORTISSEMENT COMPTABLE						
390.331.00	Amortissement ordinaire rénovation église	48'000.00		13'300.00		13'384.45	
390.33	TOTAL AMORTISSEMENT COMPTABLE	48'000.00		13'300.00		13'384.45	
390.36	SUBVENTIONS ACCORDEES						
390.362.00	Participation au déficit de la paroisse	225'850.00		218'250.00		203'808.97	
390.36	TOTAL SUBVENTIONS ACCORDEES	225'850.00		218'250.00		203'808.97	
390	TOTAL EGLISE CATHOLIQUE ROMAINE	288'850.00		246'550.00		232'193.42	

Comptes de fonctionnement		Budget Charges	2021 Revenus	Budget Charges	2020 Revenus	Comptes Charges	2019 Revenus
4	SANTÉ						
44	CENTRE MÉDICO-SOCIAL						
440	CENTRE MÉDICO-SOCIAL						
440.35	DÉDOMMAGEMENTS VERSÉS À DES COLLECTIVITÉS PUB.						
440.352.00	Participation au Centre médico-social	142'000.00		145'600.00		103'206.95	
440.35	TOTAL DÉDOMMAGEMENTS VERSÉS À DES COLLECTIVITÉS	142'000.00		145'600.00		103'206.95	
440	TOTAL CENTRE MÉDICO-SOCIAL	142'000.00		145'600.00		103'206.95	
44	TOTAL CENTRE MÉDICO-SOCIAL	142'000.00		145'600.00		103'206.95	
45	PROPHYLAXIE,LUTTE CONTRE LES MALADIES						
450	LUTTE CONTRE LES MALADIES						
450.36	SUBVENTIONS ACCORDEES						
450.361.00	Financement prise en charge des addictions					4'215.89	
450.366.00	Maladies neurodégénérati- ves et foyer de jour	500.00		500.00			
450.36	TOTAL SUBVENTIONS ACCORDEES	500.00		500.00		4'215.89	
450	TOTAL LUTTE CONTRE LES MALADIES	500.00		500.00		4'215.89	
45	TOTAL PROPHYLAXIE,LUTTE CONTRE LES MALADIES	500.00		500.00		4'215.89	

Comptes de fonctionnement		Budget Charges	2021 Revenus	Budget Charges	2020 Revenus	Comptes Charges	2019 Revenus
46	SERVICE MÉDICAL ÉCOLES						
460	PROPHYLAXIE DENTAIRE						
460.31	BIENS, SERVICES & MARCH.						
460.318.00	Soins dentaires scolaires	29'000.00		26'000.00		31'527.05	
460.31	TOTAL BIENS, SERVICES & MARCH.	29'000.00		26'000.00		31'527.05	
460.36	SUBVENTIONS ACCORDEES						
460.361.00	Part.frais santé scolaire	2'400.00		2'000.00		2'368.20	
460.36	TOTAL SUBVENTIONS ACCORDEES	2'400.00		2'000.00		2'368.20	
460	TOTAL PROPHYLAXIE DENTAIRE	31'400.00		28'000.00		33'895.25	
46	TOTAL SERVICE MÉDICAL ÉCOLES	31'400.00		28'000.00		33'895.25	
49	AUTRES DÉPENSES DE SANTÉ						
490	AUTRES DÉPENSES DE SANTÉ						
490.31	BIENS, SERVICES & MARCH.						
490.313.00	Frais liés au Coronavirus	5'000.00					
490.31	TOTAL BIENS, SERVICES & MARCH.	5'000.00					
490.33	AMORTISSEMENTS COMPTABLES						
490.331.00	Amortissement ordinaire	1'400.00		2'400.00		1'425.60	
490.33	TOTAL AMORTISSEMENTS COMPTABLES	1'400.00		2'400.00		1'425.60	

Comptes de fonctionnement		Budget Charges	2021 Revenus	Budget Charges	2020 Revenus	Comptes Charges	2019 Revenus
5	PRÉVOYANCE SOCIALE						
50	AVS & AI						
501	PART COMMUNALE A LA CONTRIB. DU CANTON						
501.39	IMPUTATIONS INTERNES						
501.390.04	Salaires et charges imputés : AVS	7'800.00		7'800.00		7'834.30	
501.39	TOTAL IMPUTATIONS INTERNES	7'800.00		7'800.00		7'834.30	
501.43	CONTRIBUTIONS DE TIERS						
501.436.00	Contributions		7'800.00		7'800.00		7'834.30
501.43	TOTAL CONTRIBUTIONS DE TIERS		7'800.00		7'800.00		7'834.30
501	TOTAL PART COMMUNALE A LA CONTRIB. DU CANTON	7'800.00	7'800.00	7'800.00	7'800.00	7'834.30	7'834.30
50	TOTAL AVS & AI	7'800.00	7'800.00	7'800.00	7'800.00	7'834.30	7'834.30
53	AUTRES ASS. SOCIALES						
530	PRESTATIONS COMPL. AVS/AI						
530.36	SUBVENTIONS ACCORDEES						
530.361.00	PC AVS/AI + all. famili. personnes sans activité	104'290.00		116'090.00		105'928.66	
530.361.01	Allocations familiales personnes sans activité	9'450.00					
530.36	TOTAL SUBVENTIONS ACCORDEES	113'740.00		116'090.00		105'928.66	
530	TOTAL PRESTATIONS COMPL. AVS/AI	113'740.00		116'090.00		105'928.66	
53	TOTAL AUTRES ASS. SOCIALES	113'740.00		116'090.00		105'928.66	

Comptes de fonctionnement		Budget Charges	2021 Revenus	Budget Charges	2020 Revenus	Comptes Charges	2019 Revenus
54	PROTECTION DE L'ENFANCE						
540	PROTECTION DE L'ENFANCE						
540.36	SUBVENTIONS ACCORDEES						
540.361.00	Curatelle éducative	12'600.00		9'600.00		12'600.00	
540.36	TOTAL SUBVENTIONS ACCORDEES	12'600.00		9'600.00		12'600.00	
540	TOTAL PROTECTION DE L'ENFANCE	12'600.00		9'600.00		12'600.00	
541	GARDERIE & CRÈCHES						
541.30	CHARGES DU PERSONNEL						
541.301.00	Personnel de la crèche	139'900.00		134'500.00		143'210.75	
541.301.02	Conciergerie	12'450.00		11'830.00		11'828.05	
541.303.00	Charges sociales AVS-AC	10'130.00		9'540.00		8'713.10	
541.303.02	Charges sociales AF	4'270.00		4'250.00		3'872.90	
541.304.00	Charges sociales LPP	7'710.00		7'440.00		7'909.35	
541.305.00	Charges sociales AAP/AANP	3'340.00		2'800.00		2'576.65	
541.305.02	Charges sociales maladie	2'330.00		2'200.00		2'743.65	
541.30	TOTAL CHARGES DU PERSONNEL	180'130.00		172'560.00		180'854.45	
541.31	BIENS, SERVICES & MARCH.						
541.311.00	Achats mobiliers et petits matériels	1'500.00		2'500.00		257.85	
541.311.02	Achat matériel éducatif	1'500.00		1'500.00		850.45	
541.311.04	Achat matériel de soins	400.00		400.00		345.55	
541.312.00	Combustible, énergie, électricité, eau	1'000.00		2'000.00			
541.313.00	Produits de conciergerie	1'500.00		500.00		2'433.76	
541.314.00	Entretiens bâtiments	5'000.00		5'000.00		9'955.85	
541.318.00	Frais de repas	21'000.00		20'000.00		21'506.15	
541.318.04	Assurances choses & RC	1'750.00		1'600.00		1'723.20	
541.318.06	Frais de formation	1'400.00		1'400.00		80.00	

Comptes de fonctionnement		Budget	2021	Budget	2020	Comptes	2019
		Charges	Revenus	Charges	Revenus	Charges	Revenus
541.319.00	Frais divers					683.00	
541.31	TOTAL BIENS, SERVICES & MARCH.	35'050.00		34'900.00		37'835.81	
541.33	AMORTISSEMENTS COMPTABLES						
541.331.00	Amortissement ordinaire bâtiments	3'100.00		3'500.00		3'534.70	
541.33	TOTAL AMORTISSEMENTS COMPTABLES	3'100.00		3'500.00		3'534.70	
541.35	DÉDOMMAGEMENTS VERSÉS À DES COLLECTIVITÉS PUB.						
541.352.00	Accueil familial de jour	18'000.00		25'000.00		10'848.15	
541.35	TOTAL DÉDOMMAGEMENTS VERSÉS À DES COLLECTIVITÉS	18'000.00		25'000.00		10'848.15	
541.39	IMPUTATIONS INTERNES						
541.390.00	Salaires et frais administratifs imputés	3'700.00		4'000.00		3'700.00	
541.39	TOTAL IMPUTATIONS INTERNES	3'700.00		4'000.00		3'700.00	
541.43	CONTRIBUTIONS DE TIERS						
541.436.00	Part. parents frais garde		90'000.00		90'000.00		90'281.70
541.436.02	Part. parents déjeuner						678.00
541.436.04	Part. parents dîner		15'000.00		15'000.00		14'132.00
541.436.06	Part. parents goûter						3'512.00
541.436.12	Encaissement APG-SUVA-CM						9'921.35
541.43	TOTAL CONTRIBUTIONS DE TIERS		105'000.00		105'000.00		118'525.05
541.46	SUBVENTIONS ACQUISES						
541.461.00	Subv. s/salaire personnel		47'970.00		47'970.00		45'011.40

Comptes de fonctionnement		Budget	2021	Budget	2020	Comptes	2019
		Charges	Revenus	Charges	Revenus	Charges	Revenus
541.461.02	Subv. s/matériel éducatif		450.00		450.00		745.00
541.46	TOTAL SUBVENTIONS ACQUISES		48'420.00		48'420.00		45'756.40
541	TOTAL GARDERIE & CRÈCHES	239'980.00	153'420.00	239'960.00	153'420.00	236'773.11	164'281.45
542	U.A.P.E						
542.30	CHARGES DU PERSONNEL						
542.301.00	Personnel de l'UAPE	55'270.00		52'800.00		55'142.85	
542.303.00	Charges sociales AVS-AC	3'670.00		3'450.00		3'547.00	
542.303.02	Charges sociales AF	1'550.00		1'530.00		1'806.95	
542.304.00	Charges sociales LPP	2'060.00		1'990.00		2'440.30	
542.305.00	Charges sociales AAP/AANP	1'220.00		1'010.00		611.55	
542.305.02	Charges sociales maladie	840.00		800.00		3'695.35	
542.30	TOTAL CHARGES DU PERSONNEL	64'610.00		61'580.00		67'244.00	
542.31	BIENS, SERVICES & MARCH.						
542.311.00	Achats mobiliers et matériels cuisine	200.00		200.00		6.25	
542.311.02	Achat matériel éducatif	600.00		600.00		485.35	
542.311.04	Achat matériel de soin	100.00		100.00			
542.313.00	Autres marchandises					93.50	
542.318.00	Frais de repas	17'000.00		20'000.00		16'093.05	
542.318.06	Frais de formation	600.00		600.00			
542.319.00	Frais divers	200.00		200.00		104.00	
542.31	TOTAL BIENS, SERVICES & MARCH.	18'700.00		21'700.00		16'782.15	
542.36	SUBVENTIONS ACCORDÉES						
542.390.00	Salaires et frais administratifs imputés	2'000.00		2'000.00		1'932.50	
542.36	TOTAL SUBVENTIONS ACCORDÉES	2'000.00		2'000.00		1'932.50	
542.43	CONTRIBUTIONS DE TIERS						
542.436.00	Part. parents frais garde		20'000.00		20'000.00		23'591.00

Comptes de fonctionnement		Budget Charges	2021 Revenus	Budget Charges	2020 Revenus	Comptes Charges	2019 Revenus
542.436.02	Part. parents déjeuner						238.00
542.436.04	Part. parents dîner		12'000.00		14'000.00		12'576.00
542.436.06	Part. parents goûter						1'242.00
542.436.12	Encaissement APG-SUVA-CM						4'252.00
542.43	TOTAL CONTRIBUTIONS DE TIERS		32'000.00		34'000.00		41'899.00
542.46	SUBVENTIONS ACQUISES						
542.461.00	Subv. s/salaire personnel		18'830.00		18'830.00		17'404.05
542.461.02	Subv. s/matériel éducatif		550.00		550.00		425.00
542.46	TOTAL SUBVENTIONS ACQUISES		19'380.00		19'380.00		17'829.05
542	TOTAL U.A.P.E	85'310.00	51'380.00	85'280.00	53'380.00	85'958.65	59'728.05
549	AUTRES AIDES A LA FAMILLE						
549.36	SUBVENTIONS ACCORDÉES						
549.360.00	Aide à la famille 1 - 18 ans	45'000.00		49'500.00		46'781.60	
549.36	TOTAL SUBVENTIONS ACCORDÉES	45'000.00		49'500.00		46'781.60	
549.38	ATTRIB.FINANCEMENTS SPÉC.						
549.380.00	Attribution au fonds "jeunesse"					3'018.40	
549.38	TOTAL ATTRIB.FINANCEMENTS SPÉC.					3'018.40	
549	TOTAL AUTRES AIDES A LA FAMILLE	45'000.00		49'500.00		49'800.00	
54	TOTAL PROTECTION DE L'ENFANCE	382'890.00	204'800.00	384'340.00	206'800.00	385'131.76	224'009.50

Comptes de fonctionnement		Budget Charges	2021 Revenus	Budget Charges	2020 Revenus	Comptes Charges	2019 Revenus
55	HANDICAPÉS						
550	HANDICAPÉS						
550.33	AMORTISSEMENT COMPTABLE						
550.331.00	Amortissement ordinaire Institutions	13'500.00		9'220.00		5'200.45	
550.33	TOTAL AMORTISSEMENT COMPTABLE	13'500.00		9'220.00		5'200.45	
550.36	SUBVENTIONS ACCORDEES						
550.361.00	Institutions handicapés/ sociales - fonctionnement	200'000.00		211'125.00		179'107.50	
550.36	TOTAL SUBVENTIONS ACCORDEES	200'000.00		211'125.00		179'107.50	
550	TOTAL HANDICAPÉS	213'500.00		220'345.00		184'307.95	
55	TOTAL HANDICAPÉS	213'500.00		220'345.00		184'307.95	
57	EMS						
570	EMS						
570.35	DEDOMMAGEMENTS VERSES A DES COLLECTIVITES PUBL.						
570.352.00	Part. EMS St-Jacques	52'200.00		52'200.00		52'185.00	
570.35	TOTAL DEDOMMAGEMENTS VERSES A DES COLLECTIVITES	52'200.00		52'200.00		52'185.00	

Comptes de fonctionnement		Budget Charges	2021 Revenus	Budget Charges	2020 Revenus	Comptes Charges	2019 Revenus
570.36	SUBVENTIONS ACCORDEES						
570.364.00	Subventions accordées	80'000.00		80'000.00		83'493.35	
570.36	TOTAL SUBVENTIONS ACCORDEES	80'000.00		80'000.00		83'493.35	
570	TOTAL EMS	132'200.00		132'200.00		135'678.35	
57	TOTAL EMS	132'200.00		132'200.00		135'678.35	
58	ASSISTANCE						
580	AIDE SOCIALE INDIVIDUELLE						
580.31	BIENS, SERVICES & MARCH.						
580.313.00	Service repas à domicile	1'000.00		1'000.00		292.80	
580.313.02	Frais divers et bénévolat	9'000.00		9'500.00		8'167.80	
580.313.04	Frais pr les aînés - nonagénaires	17'000.00		17'500.00		14'954.75	
580.31	TOTAL BIENS, SERVICES & MARCH.	27'000.00		28'000.00		23'415.35	
580.36	SUBVENTIONS ACCORDEES						
580.366.00	Aide sociale et avance de pensions alimentaires	128'100.00		139'600.00		121'277.69	
580.366.02	Secours et assistances divers	200'000.00		160'000.00		10'320.65	
580.366.116	Secours et assistances 6453					4'098.95	
580.366.123	Secours et assistances 8878					26'416.20	
580.366.167	Secours et assistances 10083					14'184.50	
580.366.177	Secours et assistances 5371					2'049.00	
580.366.181	Secours et assistances 9019					6'826.25	
580.366.182	Secours et assistances 9023					8'214.80	
580.366.185	Secours et assistances 2706					65.10	
580.366.187	Secours et assistances 10158					9'698.20	
580.366.191	Secours et assistances 11133					12'608.60	
580.366.194	Secours et assistances 10154					100.00	
580.366.197	Secours et assistances 11443					4'027.00	
580.366.198	Secours et assistances 8297					1'456.80	
580.366.200	Secours et assistances 10335					6'323.10	

Comptes de fonctionnement		Budget Charges	2021 Revenus	Budget Charges	2020 Revenus	Comptes Charges	2019 Revenus
580.366.201	Secours et assistances 10018					4'880.15	
580.366.202	Secours et assistances 11666					1'121.95	
580.366.203	Secours et assistances 11715					15'539.15	
580.366.204	Secours et assistances 9594					25'946.10	
580.366.205	Secours et assistances 11734					1'994.00	
580.366.206	Secours et assistances 5464					12'871.10	
580.366.207	Secours et assistances 11767					6'011.65	
580.366.208	Secours et assistances 11721					20'301.40	
580.366.209	Secours et assistances 11998					1'636.00	
580.366.210	Secours et assistances 11783					2'872.00	
580.366.211	Secours et assistances 11038					477.75	
580.366.212	Secours et assistances 11985					4'172.00	
580.36	TOTAL SUBVENTIONS ACCORDEES	328'100.00		299'600.00		325'490.09	
580.39	IMPUTATIONS INTERNES						
580.390.00	Salaires et charges imputés					5'120.00	
580.39	TOTAL IMPUTATIONS INTERNES					5'120.00	
580.43	CONTRIBUTIONS DE TIERS						
580.436.00	Remboursement de particuliers à l'assistance						87'066.25
580.436.02	Contributions de tiers bénévoles		1'000.00		800.00		1'303.05
580.43	TOTAL CONTRIBUTIONS DE TIERS		1'000.00		800.00		88'369.30
580.46	SUBVENTIONS ACQUISES						
580.461.00	Subvention cantonale d'assistance		150'000.00		110'000.00		86'777.33
580.46	TOTAL SUBVENTIONS ACQUISES		150'000.00		110'000.00		86'777.33
580	TOTAL AIDE SOCIALE INDIVIDUELLE	355'100.00	151'000.00	327'600.00	110'800.00	354'025.44	175'146.63

Comptes de fonctionnement		Budget Charges	2021 Revenus	Budget Charges	2020 Revenus	Comptes Charges	2019 Revenus
582	FONDS CANTONAL POUR L'EMPLOI						
582.36	SUBVENTIONS ACCORDEES						
582.361.00	Fonds cantonal pr emploi	17'900.00		20'900.00		18'774.99	
582.36	TOTAL SUBVENTIONS ACCORDEES	17'900.00		20'900.00		18'774.99	
582	TOTAL FONDS CANTONAL POUR L'EMPLOI	17'900.00		20'900.00		18'774.99	
589	AUTRES TÂCHES D'ASSISTANCE						
589.36	SUBVENTIONS ACCORDÉES						
589.362.00	Politique d'intégration	3'000.00		5'000.00		2'915.55	
589.366.00	Subventions sacs poubelle	1'425.00		1'425.00		1'235.00	
589.36	TOTAL SUBVENTIONS ACCORDÉES	4'425.00		6'425.00		4'150.55	
589	TOTAL AUTRES TÂCHES D'ASSISTANCE	4'425.00		6'425.00		4'150.55	
58	TOTAL ASSISTANCE	377'425.00	151'000.00	354'925.00	110'800.00	376'950.98	175'146.63
5	TOTAL PRÉVOYANCE SOCIALE	1'227'555.00	363'600.00	1'215'700.00	325'400.00	1'195'832.00	406'990.43

Comptes de fonctionnement		Budget Charges	2021 Revenus	Budget Charges	2020 Revenus	Comptes Charges	2019 Revenus
6	TRAFIC						
61	ROUTES CANTONALES						
610	ROUTES CANTONALES						
610.33	AMORTISSEMENTS COMPTABLES						
610.331.00	Amortissement ordinaire	30'000.00		39'000.00		48'072.80	
610.33	TOTAL AMORTISSEMENTS COMPTABLES	30'000.00		39'000.00		48'072.80	
610.35	DÉDOMMAGEMENTS VERSÉS À DES COLLECTIVITÉS PUB.						
610.351.04	Part. trains régionaux	66'000.00		65'400.00		64'236.65	
610.35	TOTAL DÉDOMMAGEMENTS VERSÉS À DES COLLECTIVITÉS	66'000.00		65'400.00		64'236.65	
610.36	SUBVENTIONS ACCORDEES						
610.361.00	Part. aux frais entretien des routes cantonales	120'000.00		102'500.00		108'381.00	
610.36	TOTAL SUBVENTIONS ACCORDEES	120'000.00		102'500.00		108'381.00	
610	TOTAL ROUTES CANTONALES	216'000.00		206'900.00		220'690.45	
61	TOTAL ROUTES CANTONALES	216'000.00		206'900.00		220'690.45	
62	ROUTES COMMUNALES						
620	RÉSEAU ROUTES COMMUNALES						
620.30	CHARGES DU PERSONNEL						
620.301.00	Traitement personnel TP	308'430.00		324'050.00		302'296.75	
620.303.00	Charges sociales AVS-AC	20'510.00		21'150.00		19'039.95	
620.303.02	Charges sociales AF	8'640.00		9'400.00		8'794.65	
620.304.00	Charges sociales LPP	30'680.00		26'930.00		27'244.50	
620.305.00	Charges sociales AAP/AANP	6'780.00		6'190.00		4'984.20	

Comptes de fonctionnement		Budget	2021	Budget	2020	Comptes	2019
		Charges	Revenus	Charges	Revenus	Charges	Revenus
620.305.02	Charges sociales maladie	4720.00		4'860.00		8'009.55	
620.309.00	Autres charges du personnel					3'967.20	
620.30	TOTAL CHARGES DU PERSONNEL	379'760.00		392'580.00		374'336.80	
620.31	BIENS, SERVICES & MARCH.						
620.310.00	Fournitures de bureau	300.00		300.00		165.00	
620.311.00	Signalisation routière	5'000.00		5'000.00		6'321.04	
620.311.02	Outillage & matériel TP	10'000.00		12'000.00		10'924.72	
620.311.03	Outillage & matériel Bât.	2'000.00					
620.312.00	Eclairage public, consommation électrique	24'000.00		25'000.00		23'779.70	
620.312.02	Eclairage public, entretien	25'650.00		24'000.00		11'531.30	
620.314.00	Entretien places et route	25'000.00		20'000.00		39'137.94	
620.314.04	Massif de fleurs et aménagement des chemins	33'000.00		33'000.00		32'652.30	
620.315.00	Frais véhicules	28'000.00		28'000.00		29'830.45	
620.317.00	Frais de déplacements					50.00	
620.318.00	Déblaiement des neiges	10'000.00		12'000.00		9'859.95	
620.318.02	Frais de communications et de bureau	250.00		500.00		220.25	
620.318.04	Assurances choses & RC	8'800.00		12'000.00		8'722.30	
620.318.06	Frais de téléphone	1'300.00		1'600.00		1'296.00	
620.319.00	Frais divers	600.00		600.00		670.50	
620.31	TOTAL BIENS, SERVICES & MARCH.	173'900.00		174'000.00		175'161.45	
620.33	AMORTISSEMENTS COMPTABLES						
620.331.00	Amortissement ordinaire bâtiments	488'000.00		529'300.00		624'427.25	
620.33	TOTAL AMORTISSEMENTS COMPTABLES	488'000.00		529'300.00		624'427.25	
620.39	IMPUTATIONS INTERNES						
620.390.00	Salaires et charges imputés					5'120.00	
620.39	TOTAL IMPUTATIONS INTERNES					5'120.00	

Comptes de fonctionnement		Budget Charges	2021 Revenus	Budget Charges	2020 Revenus	Comptes Charges	2019 Revenus
620.41	PATENTES & CONCESSIONS						
620.410.00	Rabais Salanfe						7'884.76
620.41	TOTAL PATENTES & CONCESSIONS						7'884.76
620.42	REVENU DES BIENS						
620.427.00	Location places de parcs		14'000.00		13'000.00		15'442.50
620.42	TOTAL REVENU DES BIENS		14'000.00		13'000.00		15'442.50
620.43	CONTRIBUTIONS DE TIERS						
620.434.00	Part.tiers au déneigement						3'255.05
620.434.01	Part. de la Bourgeoisie pr les TP		3'500.00		3'500.00		3'500.00
620.436.02	Encaissement APG-CNA-CM				500.00		
620.436.04	Travaux refacturés		1'500.00		3'000.00		4'555.00
620.43	TOTAL CONTRIBUTIONS DE TIERS		5'000.00		7'000.00		11'310.05
620.49	IMPUTATIONS INTERNES						
620.490.00	Salaires et charges imputés : eau potable		66'800.00		50'000.00		66'800.00
620.490.01	Salaires et charges imputés : voirie		33'600.00		15'000.00		33'600.00
620.490.02	Part. CSP location : locaux TP		5'000.00		5'000.00		5'000.00
620.490.03	Salaires et charges imputés : sociétés		40'000.00		25'000.00		40'000.00
620.490.04	Salaires et charges imputés : eaux usées		33'600.00		23'300.00		33'600.00
620.490.05	Salaires et charges imputés : terrain sport		30'000.00		20'000.00		30'000.00
620.490.06	Salaires et charges imputés : bâtiments		50'000.00				69'200.00
620.490.07	Salaires et charges imputés : autre activité		20'000.00				22'000.00
620.49	TOTAL IMPUTATIONS INTERNES		279'000.00		138'300.00		300'200.00
620	TOTAL RÉSEAU ROUTES COMMUNALES	1'041'660.00	298'000.00	1'095'880.00	158'300.00	1'179'045.50	334'837.31
62	TOTAL ROUTES COMMUNALES	1'041'660.00	298'000.00	1'095'880.00	158'300.00	1'179'045.50	334'837.31

Comptes de fonctionnement		Budget Charges	2021 Revenus	Budget Charges	2020 Revenus	Comptes Charges	2019 Revenus
65	TRAFIC RÉGIONAL						
650	ENTREPRISES DE TRAFIC RÉGIONAL						
650.31	BIENS, SERVICES & MARCH.						
650.318.00	Lunabus	4'550.00		4'550.00		4'403.50	
650.318.02	Cartes journalières transport public	57'000.00		28'500.00		56'179.00	
650.31	TOTAL BIENS, SERVICES & MARCH.	61'550.00		33'050.00		60'582.50	
650.43	CONTRIBUTIONS DE TIERS						
650.434.00	Vente cartes journalières		50'000.00		25'000.00		27'506.00
650.43	TOTAL CONTRIBUTIONS DE TIERS		50'000.00		25'000.00		27'506.00
650	TOTAL ENTREPRISES DE TRAFIC RÉGIONAL	61'550.00	50'000.00	33'050.00	25'000.00	60'582.50	27'506.00
65	TOTAL TRAFIC RÉGIONAL	61'550.00	50'000.00	33'050.00	25'000.00	60'582.50	27'506.00
6	TOTAL TRAFIC	1'319'210.00	348'000.00	1'335'830.00	183'300.00	1'460'318.45	362'343.31

Comptes de fonctionnement		Budget Charges	2021 Revenus	Budget Charges	2020 Revenus	Comptes Charges	2019 Revenus
7	PROTECTION ET AMÉNAGEMENT DE L'ENVIRONNEMENT						
70	APPRO. & ALIM. EAU POTABLE						
700	APPRO. & ALIM. EAU POTABLE						
700.31	BIENS, SERVICES & MARCH.						
700.312.00	Alimentation en eau	70'000.00		95'000.00		58'734.75	
700.314.00	Entretien et réparation compteurs	1'000.00		1'000.00		266.55	
700.314.02	Entretien réseau et installation	20'000.00		20'000.00		22'898.73	
700.314.04	Entretien réservoir	1'000.00		1'000.00		502.25	
700.318.00	Frais d'analyses des eaux	4'000.00		5'000.00		3'740.55	
700.318.04	Assurances choses & RC	500.00		500.00		423.30	
700.31	TOTAL BIENS, SERVICES & MARCH.	96'500.00		122'500.00		86'566.13	
700.33	AMORTISSEMENTS COMPTABLES						
700.331.00	Amortissement ordinaire bâtiments	106'500.00		104'000.00		96'776.15	
700.33	TOTAL AMORTISSEMENTS COMPTABLES	106'500.00		104'000.00		96'776.15	
700.39	IMPUTATIONS INTERNES						
700.390.00	Frais administratifs imputés	10'000.00		10'000.00		10'000.00	
700.390.02	Salaires et charges imputés	66'800.00		50'000.00		73'200.00	
700.391.00	Intérêts passifs imputés	8'220.00		8'080.00		8'220.00	
700.39	TOTAL IMPUTATIONS INTERNES	85'020.00		68'080.00		91'420.00	
700.43	CONTRIBUTIONS DE TIERS						
700.434.00	Taxes annuelles d'eau potable		219'500.00		200'000.00		228'880.35
700.436.00	Travaux refacturés aux tiers						88.00
700.43	TOTAL CONTRIBUTIONS DE TIERS		219'500.00		200'000.00		228'968.35

Comptes de fonctionnement		Budget Charges	2021 Revenus	Budget Charges	2020 Revenus	Comptes Charges	2019 Revenus
700.48	PRÉLÈVEMENTS SUR LES FINANCEMENTS SPÉCIAUX						
700.480.10	Bilancement du solde (déficit du cpte eaux)		68'520.00		94'580.00		45'793.93
700.48	TOTAL PRÉLÈVEMENTS SUR LES FINANCEMENTS SPÉCIAUX		68'520.00		94'580.00		45'793.93
700	TOTAL APPRO.& ALIM. EAU POTABLE	288'020.00	288'020.00	294'580.00	294'580.00	274'762.28	274'762.28
70	TOTAL APPRO.& ALIM. EAU POTABLE	288'020.00	288'020.00	294'580.00	294'580.00	274'762.28	274'762.28
71	ASSAINISSEMENT EAUX USÉES						
710	ASSAINISSEMENT EAUX USÉES						
710.31	BIENS, SERVICES & MARCH.						
710.314.00	Entretien du réseau	12'000.00		12'000.00		5'067.87	
710.318.04	Assurances choses & RC			300.00			
710.31	TOTAL BIENS, SERVICES & MARCH.	12'000.00		12'300.00		5'067.87	
710.33	AMORTISSEMENTS COMPTABLES						
710.331.00	Amortissement ordinaire bâtiments	105'000.00		68'200.00		69'708.90	
710.33	TOTAL AMORTISSEMENTS COMPTABLES	105'000.00		68'200.00		69'708.90	
710.38	ATTRIB.FINANCEMENTS SPÉC.						
710.380.10	Bilancement du solde (Bénéfice eaux usées)			80'350.00		64'860.38	
710.38	TOTAL ATTRIB.FINANCEMENTS SPÉC.			80'350.00		64'860.38	
710.39	IMPUTATIONS INTERNES						
710.390.00	Frais administratifs imputés	10'000.00		10'000.00		10'000.00	
710.390.02	Salaires et charges imputés	33'600.00		23'300.00		40'000.00	

Comptes de fonctionnement		Budget Charges	2021 Revenus	Budget Charges	2020 Revenus	Comptes Charges	2019 Revenus
710.391.00	Intérêts passifs imputés	4'110.00		4'850.00		4'110.00	
710.39	TOTAL IMPUTATIONS INTERNES	47'710.00		38'150.00		54'110.00	
710.43	CONTRIBUTIONS DE TIERS						
710.434.00	Taxes épuration des eaux		375'000.00		415'000.00		403'380.95
710.43	TOTAL CONTRIBUTIONS DE TIERS		375'000.00		415'000.00		403'380.95
710.48	PRELEVEMENT FIN.SPECIAUX						
710.480.10	Bilancement du solde (Déficit des eaux usées)		10'710.00				
710.48	TOTAL PRELEVEMENT FIN.SPECIAUX		10'710.00				
710	TOTAL ASSAINISSEMENT EAUX USÉES	164'710.00	385'710.00	199'000.00	415'000.00	193'747.15	403'380.95
711	STEP						
711.35	DÉDOMMAGEMENTS VERSÉS À DES COLLECTIVITÉS PUB.						
711.352.00	Exploitation de la STEP	230'000.00		225'000.00		219'913.15	
711.35	TOTAL DÉDOMMAGEMENTS VERSÉS À DES COLLECTIVITÉS	230'000.00		225'000.00		219'913.15	
711.43	CONTRIBUTIONS DE TIERS						
711.436.00	Contribution de Martigny pour la STEP		9'000.00		9'000.00		10'371.85
711.43	TOTAL CONTRIBUTIONS DE TIERS		9'000.00		9'000.00		10'371.85
711	TOTAL STEP	230'000.00	9'000.00	225'000.00	9'000.00	219'913.15	10'371.85
71	TOTAL ASSAINISSEMENT EAUX USÉES	394'710.00	394'710.00	424'000.00	424'000.00	413'660.30	413'752.80

Comptes de fonctionnement		Budget	2021	Budget	2020	Comptes	2019
		Charges	Revenus	Charges	Revenus	Charges	Revenus
72	TRAITEMENT DES DÉCHETS						
720	TRAITEMENT DES DÉCHETS						
720.31	BIENS, SERVICES ET MARCH.						
720.318.00	Déchetterie	91'000.00		91'000.00		89'625.15	
720.318.02	Entretien "Moloks"	6'000.00		6'000.00		3'465.40	
720.318.04	Assurances choses & RC	100.00		500.00		97.30	
720.318.20	Transport, ramassage des ordures	71'000.00		71'000.00		70'993.05	
720.318.26	Transport, ramassage des papiers	500.00		500.00		254.15	
720.319.00	Frais divers	2'000.00		2'000.00		2'509.00	
720.319.02	RIP TVA					362.17	
720.31	TOTAL BIENS, SERVICES ET MARCH.	170'600.00		171'000.00		167'306.22	
720.33	AMORTISSEMENTS COMPTABLES						
720.331.00	Amortissement ordinaire bâtiments	46'000.00		22'600.00		48'066.55	
720.33	TOTAL AMORTISSEMENTS COMPTABLES	46'000.00		22'600.00		48'066.55	
720.35	DÉDOMMAGEMENTS VERSÉS À DES COLLECTIVITÉS PUB.						
720.352.00	Traitements des ordures	47'000.00		45'000.00		46'490.00	
720.35	TOTAL DÉDOMMAGEMENTS VERSÉS À DES COLLECTIVITÉS	47'000.00		45'000.00		46'490.00	
720.38	ATTRIB.FINANCEMENTS SPÉC.						
720.380.10	Bilancement du solde (Bénéfice du cpte déchets)			44'740.00			
720.38	TOTAL ATTRIB.FINANCEMENTS SPÉC.			44'740.00			
720.39	IMPUTATIONS INTERNES						
720.390.00	Frais administratifs imputés	10'000.00		10'000.00		10'000.00	
720.390.01	Salaires et charges imputés	33'600.00		15'000.00		40'000.00	

Comptes de fonctionnement		Budget	2021	Budget	2020	Comptes	2019
		Charges	Revenus	Charges	Revenus	Charges	Revenus
720.391.00	Intérêts passifs imputés	1'370.00		3'230.00		1'370.00	
720.39	TOTAL IMPUTATIONS INTERNES	44'970.00		28'230.00		51'370.00	
720.43	CONTRIBUTIONS DE TIERS						
720.434.00	Taxes annuelles de voirie		159'000.00		160'000.00		160'180.75
720.434.01	Taxe au sac : rétrocess.		84'000.00		90'000.00		84'629.42
720.434.02	Taxe au poids : entrepr.		25'000.00		25'000.00		25'734.40
720.437.00	Amendes (règlement sur la gestion des déchets)		1'200.00		1'200.00		1'500.00
720.43	TOTAL CONTRIBUTIONS DE TIERS		269'200.00		276'200.00		272'044.57
720.46	SUBVENTIONS ACQUISES						
720.469.00	Subv. pour le recyclage des verres et habits		5'000.00		5'000.00		5'906.60
720.46	TOTAL SUBVENTIONS ACQUISES		5'000.00		5'000.00		5'906.60
720.48	PRÉLÈVEMENTS SUR LES FINANCEMENTS SPÉCIAUX						
720.480.10	Bilancement du solde (Déficit du cpte déchets)		34'370.00		30'370.00		35'281.60
720.48	TOTAL PRÉLÈVEMENTS SUR LES FINANCEMENTS SPÉCIAUX		34'370.00		30'370.00		35'281.60
720	TOTAL TRAITEMENT DES DÉCHETS	308'570.00	308'570.00	311'570.00	311'570.00	313'232.77	313'232.77
72	TOTAL TRAITEMENT DES DÉCHETS	308'570.00	308'570.00	311'570.00	311'570.00	313'232.77	313'232.77
74	CIMETIÈRES / COLUMBARIUM						
740	CIMETIÈRES / COLUMBARIUM						
740.31	BIENS, SERVICES & MARCH.						
740.314.00	Entretien du cimetière et chapelle ardente	2'000.00		2'000.00		2'164.55	

Comptes de fonctionnement		Budget Charges	2021 Revenus	Budget Charges	2020 Revenus	Comptes Charges	2019 Revenus
740.318.04	Assurances choses & RC	110.00		100.00		110.50	
740.31	TOTAL BIENS, SERVICES & MARCH.	2'110.00		2'100.00		2'275.05	
740.33	AMORTISSEMENTS COMPTABLES						
740.331.00	Amortissement ordinaire bâtiments			10'800.00		14'233.60	
740.33	TOTAL AMORTISSEMENTS COMPTABLES			10'800.00		14'233.60	
740.39	IMPUTATIONS INTERNES						
740.390.02	Salaires et charges imputés	5'000.00				7'000.00	
740.39	TOTAL IMPUTATIONS INTERNES	5'000.00				7'000.00	
740.43	CONTRIBUTIONS DE TIERS						
740.434.02	Taxes d'utilisation de la chapelle ardente		1'200.00		1'200.00		2'100.00
740.434.04	Taxes d'inhumation et columbarium		5'000.00		5'000.00		10'600.00
740.43	TOTAL CONTRIBUTIONS DE TIERS		6'200.00		6'200.00		12'700.00
740	TOTAL CIMETIÈRES / COLUMBARIUM	7'110.00	6'200.00	12'900.00	6'200.00	23'508.65	12'700.00
74	TOTAL CIMETIÈRES / COLUMBARIUM	7'110.00	6'200.00	12'900.00	6'200.00	23'508.65	12'700.00
75	CORRECTION DES EAUX						
750	CORRECTION DES EAUX						
750.31	BIENS, SERVICES & MARCH.						
750.314.02	Entretien des canaux	70'000.00		70'000.00		35'157.88	
750.314.06	Entretien des berges du Rhône					34'473.22	
750.314.08	Entretien, amén. sécurité du Trient					2'210.41	

Comptes de fonctionnement		Budget Charges	2021 Revenus	Budget Charges	2020 Revenus	Comptes Charges	2019 Revenus
750.319.00	Frais divers					1'544.40	
750.31	TOTAL BIENS, SERVICES & MARCH.	70'000.00		70'000.00		73'385.91	
750.33	AMORTISSEMENTS COMPTABLES						
750.331.00	Amortissement ordinaire bâtiments	46'000.00		40'700.00		21'654.85	
750.33	TOTAL AMORTISSEMENTS COMPTABLES	46'000.00		40'700.00		21'654.85	
750.39	IMPUTATIONS INTERNES						
750.390.02	Salaires et charges imputés : cours d'eau	15'000.00				15'000.00	
750.39	TOTAL IMPUTATIONS INTERNES	15'000.00				15'000.00	
750.46	SUBVENTIONS						
750.461.00	Subv. entretien torrents		50'000.00		50'000.00		51'967.55
750.46	TOTAL SUBVENTIONS		50'000.00		50'000.00		51'967.55
750	TOTAL CORRECTION DES EAUX	131'000.00	50'000.00	110'700.00	50'000.00	110'040.76	51'967.55
75	TOTAL CORRECTION DES EAUX	131'000.00	50'000.00	110'700.00	50'000.00	110'040.76	51'967.55
76	PROTECTION AVALANCHES & ÉBOULEMENTS						
760	PROTECTION AVALANCHES & ÉBOULEMENTS						
760.31	BIENS, SERVICES & MARCH.						
760.314.00	Entretien des ouvrages de protection	15'000.00		8'000.00		12'109.80	
760.318.00	Déclenchement des avalanches					599.10	
760.31	TOTAL BIENS, SERVICES & MARCH.	15'000.00		8'000.00		12'708.90	

Comptes de fonctionnement		Budget Charges	2021 Revenus	Budget Charges	2020 Revenus	Comptes Charges	2019 Revenus
760.33	AMORTISSEMENTS COMPTABLES						
760.331.00	Amortissement ordinaire bâtiments			16'400.00		65'836.70	
760.33	TOTAL AMORTISSEMENTS COMPTABLES			16'400.00		65'836.70	
760.46	SUBVENTIONS						
760.461.00	Subventions cantonales						10'372.10
760.46	TOTAL SUBVENTIONS						10'372.10
760	TOTAL PROTECTION AVALANCHES & ÉBOULEMENTS	15'000.00		24'400.00		78'545.60	10'372.10
76	TOTAL PROTECTION AVALANCHES & ÉBOULEMENTS	15'000.00		24'400.00		78'545.60	10'372.10
77	PROTECTION DE LA NATURE						
770	PROTECTION DE LA NATURE						
770.35	DÉDOMMAGEMENTS VERSÉS À DES COLLECTIVITÉS PUB.						
770.352.00	Participation au parc naturel Vallée du Trient	10'000.00		4'550.00		2'500.00	
770.35	TOTAL DÉDOMMAGEMENTS VERSÉS À DES COLLECTIVITÉS	10'000.00		4'550.00		2'500.00	
770	TOTAL PROTECTION DE LA NATURE	10'000.00		4'550.00		2'500.00	
77	TOTAL PROTECTION DE LA NATURE	10'000.00		4'550.00		2'500.00	
79	AMÉNAGEMENT COMMUNAL						
790	AMÉNAGEMENT DU TERRITOIRE						
790.30	CHARGES DU PERSONNEL						
790.300.00	Commissions techniques	2'500.00		1'000.00		2'230.00	

Comptes de fonctionnement		Budget	2021	Budget	2020	Comptes	2019
		Charges	Revenus	Charges	Revenus	Charges	Revenus
790.301.00	Personnel technique	60'090.00		81'700.00		123'948.50	
790.303.00	Charges sociales AVS-AI	4'000.00		5'330.00		2'157.90	
790.303.02	Charges sociales AF	1'680.00		2'370.00		1'095.15	
790.304.00	Charges sociales LPP	6'310.00		4'110.00		-3'263.35	
790.305.00	Charges sociales AAP/AANP	1'320.00		1'560.00		404.00	
790.305.02	Charges sociales maladie	920.00		1'230.00		3'581.15	
790.30	TOTAL CHARGES DU PERSONNEL	76'820.00		97'300.00		130'153.35	
790.31	BIENS, SERVICES & MARCH.						
790.315.00	Informatique et SIT	4'500.00		4'500.00		4'822.65	
790.318.00	Honoraires de tiers	35'000.00		35'000.00		33'609.65	
790.318.02	Mises à l'enquête publique	20'000.00		11'000.00		19'235.06	
790.318.08	Plan d'aménagement du territoire	1'000.00		1'000.00		33'040.00	
790.319.00	Frais de déplacement et de formation	500.00		500.00		150.00	
790.31	TOTAL BIENS, SERVICES & MARCH.	61'000.00		52'000.00		90'857.36	
790.33	AMORTISSEMENTS COMPTABLES						
790.331.00	Amortissement ordinaire	3'000.00					
790.33	TOTAL AMORTISSEMENTS COMPTABLES	3'000.00					
790.35	DÉDOMMAGEMENTS VERSÉS À DES COLLECTIVITÉS PUB.						
790.352.02	Ass. développement région du Vs Romand	12'000.00		12'000.00		11'335.75	
790.352.03	Agglo "Coude du Rhône"	3'000.00		5'000.00		1'886.00	
790.35	TOTAL DÉDOMMAGEMENTS VERSÉS À DES COLLECTIVITÉS	15'000.00		17'000.00		13'221.75	
790.39	IMPUTATIONS INTERNES						
790.390.00	Salaires et charges imputés					8'960.00	
790.390.01	Part.des constructions aux frais d'administr.	3'000.00		3'000.00		3'000.00	
790.39	TOTAL IMPUTATIONS INTERNES	3'000.00		3'000.00		11'960.00	

Comptes de fonctionnement		Budget Charges	2021 Revenus	Budget Charges	2020 Revenus	Comptes Charges	2019 Revenus
790.43	CONTRIBUTIONS DE TIERS						
790.431.00	Autorisations de bâtir		24'000.00		16'000.00		24'240.00
790.436.02	Encaissement APG-CM-SUVA				28'000.00		86'923.50
790.43	TOTAL CONTRIBUTIONS DE TIERS		24'000.00		44'000.00		111'163.50
790.49	IMPUTATIONS INTERNES						
790.490.00	Salaires et charges imputés : police feu		3'000.00				
790.49	TOTAL IMPUTATIONS INTERNES		3'000.00				
790	TOTAL AMÉNAGEMENT DU TERRITOIRE	158'820.00	27'000.00	169'300.00	44'000.00	246'192.46	111'163.50
79	TOTAL AMÉNAGEMENT COMMUNAL	158'820.00	27'000.00	169'300.00	44'000.00	246'192.46	111'163.50
7	TOTAL PROTECTION ET AMÉNAGEMENT DE L'ENVIRONNEME	1'313'230.00	1'074'500.00	1'352'000.00	1'130'350.00	1'462'442.82	1'187'951.00

Comptes de fonctionnement		Budget Charges	2021 Revenus	Budget Charges	2020 Revenus	Comptes Charges	2019 Revenus
8	ÉCONOMIE PUBLIQUE						
80	AGRICULTURE						
800	AGRICULTURE						
800.31	BIENS, SERVICES & MARCH.						
800.318.08	Biodiversités et lutte contre parasites	1'000.00		1'000.00		536.70	
800.31	TOTAL BIENS, SERVICES & MARCH.	1'000.00		1'000.00		536.70	
800.36	SUBVENTIONS ACCORDÉES						
800.363.00	Subventions pour exploit. agricole (construction)					44'400.00	
800.36	TOTAL SUBVENTIONS ACCORDÉES					44'400.00	
800.42	REVENU DES BIENS						
800.427.00	Location de terrains et de places		2'000.00		2'000.00		2'348.20
800.42	TOTAL REVENU DES BIENS		2'000.00		2'000.00		2'348.20
800	TOTAL AGRICULTURE	1'000.00	2'000.00	1'000.00	2'000.00	44'936.70	2'348.20
801	IRRIGATION						
801.31	BIENS, SERVICES & MARCH.						
801.314.00	Entretien du réseau	600.00		500.00		464.65	

Comptes de fonctionnement		Budget Charges	2021 Revenus	Budget Charges	2020 Revenus	Comptes Charges	2019 Revenus
801.318.04	Assurances choses & RC	1'100.00		600.00		1'037.10	
801.31	TOTAL BIENS, SERVICES & MARCH.	1'700.00		1'100.00		1'501.75	
801	TOTAL IRRIGATION	1'700.00		1'100.00		1'501.75	
80	TOTAL AGRICULTURE	2'700.00	2'000.00	2'100.00	2'000.00	46'438.45	2'348.20
81	SYLVICULTURE						
810	SYLVICULTURE EN GÉNÉRAL						
810.31	BIENS, SERVICES & MARCH.						
810.317.00	Soins aux forêts et prot. art. 48	7'200.00		4'850.00		4'843.15	
810.318.00	Police de la forêt et gestion du triage	3'300.00		3'300.00		3'291.75	
810.31	TOTAL BIENS, SERVICES & MARCH.	10'500.00		8'150.00		8'134.90	
810.43	CONTRIBUTIONS DE TIERS						
810.434.00	Part de la Bourgeoisie à la police des forêts						4'000.00
810.43	TOTAL CONTRIBUTIONS DE TIERS						4'000.00
810	TOTAL SYLVICULTURE EN GÉNÉRAL	10'500.00		8'150.00		8'134.90	4'000.00
81	TOTAL SYLVICULTURE	10'500.00		8'150.00		8'134.90	4'000.00
83	TOURISME						
830	SOCIÉTÉ DE DÉVELOPPEMENT						
830.31	BIENS, SERVICES & MARCH.						
830.311.02	Achat/entr. vélos électr.	2'500.00					
830.314.00	Entretien et aménagement des Gorges	10'000.00		7'000.00		14'232.25	

Comptes de fonctionnement		Budget Charges	2021 Revenus	Budget Charges	2020 Revenus	Comptes Charges	2019 Revenus
830.318.04	Assurances choses & RC	720.00		1'600.00		711.40	
830.318.06	Promotion du tourisme	1'500.00					
830.31	TOTAL BIENS, SERVICES & MARCH.	14'720.00		8'600.00		14'943.65	
830.33	AMORTISSEMENTS COMPTABLES						
830.331.00	Amortissement ordinaire	2'000.00		2'100.00		49'559.95	
830.33	TOTAL AMORTISSEMENTS COMPTABLES	2'000.00		2'100.00		49'559.95	
830.35	DÉDOMMAGEMENTS VERSÉS À DES COLLECTIVITÉS PUB.						
830.352.00	Promotion touristique (VTT SA, etc.)	36'000.00		35'000.00		30'942.00	
830.35	TOTAL DÉDOMMAGEMENTS VERSÉS À DES COLLECTIVITÉS	36'000.00		35'000.00		30'942.00	
830.43	CONTRIBUTIONS DE TIERS						
830.434.00	Location des Gorges du Trient et fort militaire		23'500.00		23'000.00		23'412.15
830.434.01	Location vélos élect.		4'500.00				
830.43	TOTAL CONTRIBUTIONS DE TIERS		28'000.00		23'000.00		23'412.15
830	TOTAL SOCIÉTÉ DE DÉVELOPPEMENT	52'720.00	28'000.00	45'700.00	23'000.00	95'445.60	23'412.15
83	TOTAL TOURISME	52'720.00	28'000.00	45'700.00	23'000.00	95'445.60	23'412.15

Comptes de fonctionnement		Budget	2021	Budget	2020	Comptes	2019
		Charges	Revenus	Charges	Revenus	Charges	Revenus
9	FINANCES ET IMPÔTS						
90	IMPÔTS						
900	IMPÔT PERSONNES PHYSIQUES						
900.33	AMORTISSEMENTS COMPTABLES						
900.330.01	Pertes fiscales s/revenus et fortune des pers.phys	135'000.00		100'000.00		134'730.35	
900.33	TOTAL AMORTISSEMENTS COMPTABLES	135'000.00		100'000.00		134'730.35	
900.34	PARTS ET CONTRIBUTIONS SANS AFFECTATION						
900.341.00	Impôt payé s/immeubles bâtis, art. 188	29'000.00		29'000.00		29'272.95	
900.34	TOTAL PARTS ET CONTRIBUTIONS SANS AFFECTATION	29'000.00		29'000.00		29'272.95	
900.40	IMPÔTS						
900.400.00	Revenu des personnes physiques		2'400'000.00		2'370'000.00		2'882'546.55
900.400.03	Impôts spéciaux		60'000.00		50'000.00		103'761.75
900.400.04	Fortune personnes physiques		280'000.00		300'000.00		326'526.50
900.400.06	Impôt personnel		15'000.00		15'000.00		16'657.80
900.400.08	Impôt à la source des personnes physiques		280'000.00		245'000.00		335'179.30
900.402.00	Fonciers s/personnes physiques		140'000.00		140'000.00		148'865.15
900.402.02	Impôts s/immeubles bâtis Art.188		35'000.00		35'000.00		37'869.55
900.403.00	Impôt s/gains immobiliers		20'000.00		20'000.00		83'121.05
900.404.00	Droits de mutations et transactions immobilières		20'000.00		15'000.00		38'474.30
900.405.00	Impôt s/successions et donations		5'000.00		1'000.00		24'365.90
900.406.00	Impôts sur les chiens		16'000.00		16'000.00		18'370.00
900.407.00	Amendes fiscales						3'400.00
900.40	TOTAL IMPÔTS		3'271'000.00		3'207'000.00		4'019'137.85
900	TOTAL IMPÔT PERSONNES PHYSIQUES	164'000.00	3'271'000.00	129'000.00	3'207'000.00	164'003.30	4'019'137.85

Comptes de fonctionnement		Budget Charges	2021 Revenus	Budget Charges	2020 Revenus	Comptes Charges	2019 Revenus
901	IMPÔT PERSONNES MORALES						
901.40	IMPÔTS						
901.401.00	Bénéfice des sociétés		95'000.00		100'000.00		105'147.10
901.401.02	Capital des sociétés		60'000.00		80'000.00		64'705.90
901.402.00	Fonciers s/personnes morales		80'000.00		80'000.00		80'877.45
901.40	TOTAL IMPÔTS		235'000.00		260'000.00		250'730.45
901	TOTAL IMPÔT PERSONNES MORALES		235'000.00		260'000.00		250'730.45
909	AUTRES IMPÔTS						
909.31	BIENS, SERVICES & MARCH.						
909.318.00	Paiement de l'impôt cant.	30'000.00		30'000.00		28'400.00	
909.318.02	Paiement de l'impôt comm.	27'000.00					
909.31	TOTAL BIENS, SERVICES & MARCH.	57'000.00		30'000.00		28'400.00	
909	TOTAL AUTRES IMPÔTS	57'000.00		30'000.00		28'400.00	
90	TOTAL IMPÔTS	221'000.00	3'506'000.00	159'000.00	3'467'000.00	192'403.30	4'269'868.30

Comptes de fonctionnement		Budget Charges	2021 Revenus	Budget Charges	2020 Revenus	Comptes Charges	2019 Revenus
92	PÉRÉQUATION FINANCIÈRE						
920	PÉRÉQUATION FINANCIÈRE						
920.44	PÉRÉQUATION FINANCIÈRE						
920.444.00	Répartition du fonds de péréquation financière		1'473'162.00		1'428'796.00		1'353'043.00
920.44	TOTAL PÉRÉQUATION FINANCIÈRE		1'473'162.00		1'428'796.00		1'353'043.00
920	TOTAL PÉRÉQUATION FINANCIÈRE		1'473'162.00		1'428'796.00		1'353'043.00
92	TOTAL PÉRÉQUATION FINANCIÈRE		1'473'162.00		1'428'796.00		1'353'043.00
93	QUOTES-PARTS AUX RECETTES						
932	PARTS DES COMMUNES AUX REGALES ET PATENTES						
932.31	BIENS, SERVICES & MARCH.						
932.317.00	Frais retour concessions	5'000.00		5'000.00		6'969.60	
932.318.00	Frais redevances					235'000.00	
932.319.00	Contribution au fonds pr les cours d'eau (Art.69)	18'000.00		15'000.00		18'361.40	
932.31	TOTAL BIENS, SERVICES & MARCH.	23'000.00		20'000.00		260'331.00	
932.35	DÉDOMMAGEMENT VERSÉS À DES COLLECTIVITÉS PUB.						
932.351.00	Part du canton pour les redevances hydrauliques					3'041.25	
932.35	TOTAL DÉDOMMAGEMENT VERSÉS À DES COLLECTIVITÉS P					3'041.25	
932.41	PATENTES ET CONCESSIONS						
932.410.00	SEIC - Prestation collec. publique (PCP)		70'000.00		70'000.00		70'643.05
932.411.00	Redevances hydrauliques		300'000.00		540'000.00		299'232.70
932.411.01	Redevances énergie centrale Fond du Mont		6'000.00		6'000.00		6'558.66
932.411.02	Redevances SEIC		13'000.00		13'000.00		
932.411.03	Redevances RhônEole		48'000.00		46'000.00		49'586.80

Comptes de fonctionnement		Budget	2021	Budget	2020	Comptes	2019
		Charges	Revenus	Charges	Revenus	Charges	Revenus
932.411.10	Concessions CFF (retour)		214'000.00		214'000.00		214'155.60
932.41	TOTAL PATENTES ET CONCESSIONS		651'000.00		889'000.00		640'176.81
932.44	PARTS A DES RECETTES SANS AFFECTATION						
932.441.00	Parts à des recettes cantonales-patentes		3'000.00		3'000.00		3'081.80
932.44	TOTAL PARTS A DES RECETTES SANS AFFECTATION		3'000.00		3'000.00		3'081.80
932	TOTAL PARTS DES COMMUNES AUX REGALES ET PATENTES	23'000.00	654'000.00	20'000.00	892'000.00	263'372.25	643'258.61
93	TOTAL QUOTES-PARTS AUX RECETTES	23'000.00	654'000.00	20'000.00	892'000.00	263'372.25	643'258.61
94	GÉRANCE DE LA FORTUNE & DES DETTES						
940	INTÉRÊTS						
940.32	INTÉRÊTS PASSIFS						
940.321.00	Intérêts comptes courants	350.00		350.00		551.47	
940.322.00	Intérêts dette consolidée	48'500.00		48'500.00		40'719.11	
940.323.00	Intérêts emprunt SEIC	3'500.00		6'000.00		3'127.70	
940.329.00	Intérêts rémunérateurs et compensatoire s/impôts	10'000.00		15'000.00		8'703.81	
940.32	TOTAL INTÉRÊTS PASSIFS	62'350.00		69'850.00		53'102.09	
940.42	REVENUS DES BIENS						
940.422.00	Dividende et placements		30'000.00		20'000.00		37'671.80
940.422.02	Intérêts créanciers		3'500.00		6'000.00		5'434.00
940.422.04	Intérêts de retard récupérés		30'000.00		40'000.00		45'821.40
940.424.00	Rachats d'ADB		500.00		500.00		7'071.85
940.42	TOTAL REVENUS DES BIENS		64'000.00		66'500.00		95'999.05
940.49	IMPUTATIONS INTERNES						
940.491.00	Part eau potable aux intérêts		8'220.00		8'080.00		8'220.00

Comptes de fonctionnement		Budget	2021	Budget	2020	Comptes	2019
		Charges	Revenus	Charges	Revenus	Charges	Revenus
940.491.02	Part eaux usées aux intérêts		4'110.00		4'850.00		4'110.00
940.491.04	Part gestion déchets aux intérêts		1'370.00		3'230.00		1'370.00
940.49	TOTAL IMPUTATIONS INTERNES		13'700.00		16'160.00		13'700.00
940	TOTAL INTÉRÊTS	62'350.00	77'700.00	69'850.00	82'660.00	53'102.09	109'699.05
942	IMMEUBLES PATRIMOINE FINANCIER						
942.30	CHARGES DU PERSONNEL						
942.301.00	Personnel service finance	28'670.00		46'400.00		46'400.25	
942.303.00	Charges sociales AVS-AC	1'900.00		3'030.00		2'896.65	
942.303.02	Charges sociales AF	800.00		1'350.00		1'338.60	
942.304.00	Charges sociales LPP	2'730.00		4'410.00		4'407.65	
942.305.00	Charges sociales AAP/AANP	630.00		890.00		757.90	
942.305.02	Charges sociales maladies	440.00		700.00		1'440.75	
942.30	TOTAL CHARGES DU PERSONNEL	35'170.00		56'780.00		57'241.80	
942.31	BIENS, SERVICES & MARCH.						
942.319.02	Séances, réunions	200.00		200.00		100.00	
942.319.04	Impôts cantonaux et communaux					25.00	
942.31	TOTAL BIENS, SERVICES & MARCH.	200.00		200.00		125.00	
942	TOTAL IMMEUBLES PATRIMOINE FINANCIER	35'370.00		56'980.00		57'366.80	
94	TOTAL GÉRANCE DE LA FORTUNE & DES DETTES	97'720.00	77'700.00	126'830.00	82'660.00	110'468.89	109'699.05
9	TOTAL FINANCES ET IMPÔTS	341'720.00	5'710'862.00	305'830.00	5'870'456.00	566'244.44	6'375'868.96
	Total compte de fonctionnement	7'907'760.00	7'756'232.00	7'620'610.00	7'765'596.00	8'101'162.86	8'670'270.47
	Excédent de revenus ou de charges		151'528.00	144'986.00		569'107.61	

CANTON DU VALAIS



COMMUNE DE VERNAYAZ

Compte d'investissement
(classification administrative)

Comptes d'investissement		Budget Dépenses	2021 Recettes	Budget Dépenses	2020 Recettes	Comptes Dépenses	2019 Recettes
2	ENSEIGNEMENT & FORMATION						
21	ECOLES PUBLIQUES OBLIGAT.						
210	ECOLES PRIMAIRES						
210.50	INVESTISSEMENTS PROPRES						
210.503.04	Bâtiment scolaire					49'227.55	
210.50	TOTAL INVESTISSEMENTS PROPRES					49'227.55	
210	TOTAL ECOLES PRIMAIRES					49'227.55	
21	TOTAL ECOLES PUBLIQUES OBLIGAT.					49'227.55	
2	TOTAL ENSEIGNEMENT & FORMATION					49'227.55	

Comptes d'investissement		Budget	2021	Budget	2020	Comptes	2019
		Dépenses	Recettes	Dépenses	Recettes	Dépenses	Recettes
3	CULTURE, LOISIRS & CULTÉ						
30	ENCOURAGEMENT CULTUREL						
309	AUTRES TÂCHES CULTURELLES						
309.50	INVESTISSEMENTS PROPRES						
309.503.02	Bâtiment des sociétés (y.c. espace crèche)	320'000.00		320'000.00			
309.503.03	Infrastructure "jeunesse"	10'000.00					
309.661.00	Subventions cantonales (isolation + chauffage)		30'000.00		30'000.00		
309.50	TOTAL INVESTISSEMENTS PROPRES	330'000.00	30'000.00	320'000.00	30'000.00		
309	TOTAL AUTRES TÂCHES CULTURELLES	330'000.00	30'000.00	320'000.00	30'000.00		
30	TOTAL ENCOURAGEMENT CULTUREL	330'000.00	30'000.00	320'000.00	30'000.00		
34	SPORTS						
342	TERRAINS & INSTALLATION DE SPORTS						
342.50	INVESTISSEMENTS PROPRES						
342.503.20	Construction salle sport	60'000.00		3'040'000.00			
342.50	TOTAL INVESTISSEMENTS PROPRES	60'000.00		3'040'000.00			
342	TOTAL TERRAINS & INSTALLATION DE SPORTS	60'000.00		3'040'000.00			
34	TOTAL SPORTS	60'000.00		3'040'000.00			
3	TOTAL CULTURE, LOISIRS & CULTÉ	390'000.00	30'000.00	3'360'000.00	30'000.00		

Comptes d'investissement		Budget Dépenses	2021 Recettes	Budget Dépenses	2020 Recettes	Comptes Dépenses	2019 Recettes
4	SANTÉ						
49	AUTRES DÉPENSES DE SANTÉ						
490	AUTRES DÉPENSES DE SANTÉ						
490.56	SUBVENTIONS ACCORDEES						
490.561.00	Financement du dispositif pré-hospitalier	1'400.00		2'400.00		1'425.60	
490.56	TOTAL SUBVENTIONS ACCORDEES	1'400.00		2'400.00		1'425.60	
490	TOTAL AUTRES DÉPENSES DE SANTÉ	1'400.00		2'400.00		1'425.60	
49	TOTAL AUTRES DÉPENSES DE SANTÉ	1'400.00		2'400.00		1'425.60	
4	TOTAL SANTÉ	1'400.00		2'400.00		1'425.60	

Comptes d'investissement		Budget Dépenses	2021 Recettes	Budget Dépenses	2020 Recettes	Comptes Dépenses	2019 Recettes
5	PRÉVOYANCE SOCIALE						
55	HANDICAPÉS						
550	HANDICAPÉS						
550.36	SUBVENTIONS ACCORDEES						
550.561.00	Institutions handicapés/ sociales - investissement	8'700.00		9'220.00		9'665.00	
550.36	TOTAL SUBVENTIONS ACCORDEES	8'700.00		9'220.00		9'665.00	
550	TOTAL HANDICAPÉS	8'700.00		9'220.00		9'665.00	
55	TOTAL HANDICAPÉS	8'700.00		9'220.00		9'665.00	
5	TOTAL PRÉVOYANCE SOCIALE	8'700.00		9'220.00		9'665.00	

Comptes d'investissement		Budget	2021	Budget	2020	Comptes	2019
		Dépenses	Recettes	Dépenses	Recettes	Dépenses	Recettes
6	TRAFIC						
61	ROUTES CANTONALES						
610	ROUTES CANTONALES						
610.56	SUBVENTIONS ACCORDEES						
610.561.00	Part.aux frais de constr. des routes cantonales	30'000.00		170'000.00		22'729.80	
610.56	TOTAL SUBVENTIONS ACCORDEES	30'000.00		170'000.00		22'729.80	
610	TOTAL ROUTES CANTONALES	30'000.00		170'000.00		22'729.80	
61	TOTAL ROUTES CANTONALES	30'000.00		170'000.00		22'729.80	
62	ROUTES COMMUNALES						
620	RÉSEAU ROUTES COMMUNALES						
620.50	INVESTISSEMENTS PROPRES						
620.501.06	Chemin du Grand Clos					51'871.50	
620.501.14	Eclairage public assainissement	50'000.00				47'749.50	
620.501.19	Aménagement de places	50'000.00					
620.501.55	Route du Rosel (amén. Tsarreire Tope)			300'000.00		1'243'228.96	
620.501.57	Aménagement parcelle 1208			30'000.00			
620.506.01	Véhicule TP			35'000.00			
620.50	TOTAL INVESTISSEMENTS PROPRES	100'000.00		365'000.00		1'342'849.96	
620.56	SUBVENTIONS ACCORDEES						
620.565.02	Subvention aux invest. de la Bourgeoisie	30'000.00		30'000.00		30'000.00	
620.56	TOTAL SUBVENTIONS ACCORDEES	30'000.00		30'000.00		30'000.00	

Comptes d'investissement		Budget	2021	Budget	2020	Comptes	2019
		Dépenses	Recettes	Dépenses	Recettes	Dépenses	Recettes
7	PROTECTION ET AMÉNAGEMENT DE L'ENVIRONNEMENT						
70	APPRO.& ALIM. EAU POTABLE						
700	APPRO.& ALIM. EAU POTABLE						
700.50	INVESTISSEMENTS PROPRES						
700.501.00	Réseau d'eau potable	300'000.00		300'000.00		69'807.05	
700.501.19	Equipement Tsarreire Tope & Clos du Rhône					139'200.35	
700.507.00	Compteurs d'eau	10'000.00		100'000.00		55'879.00	
700.610.00	Taxes de raccordement eau potable		15'000.00		15'000.00		24'497.00
700.50	TOTAL INVESTISSEMENTS PROPRES	310'000.00	15'000.00	400'000.00	15'000.00	264'886.40	24'497.00
700	TOTAL APPRO.& ALIM. EAU POTABLE	310'000.00	15'000.00	400'000.00	15'000.00	264'886.40	24'497.00
70	TOTAL APPRO.& ALIM. EAU POTABLE	310'000.00	15'000.00	400'000.00	15'000.00	264'886.40	24'497.00
71	ASSAINISSEMENT EAUX USÉES						
710	ASSAINISSEMENT EAUX USÉES						
710.50	INVESTISSEMENTS PROPRES						
710.501.10	PGEE de Gueuroz	800'000.00		10'000.00		23'426.75	
710.610.00	Taxes de raccordement eaux usées		25'000.00		35'000.00		18'472.50
710.50	TOTAL INVESTISSEMENTS PROPRES	800'000.00	25'000.00	10'000.00	35'000.00	23'426.75	18'472.50
710	TOTAL ASSAINISSEMENT EAUX USÉES	800'000.00	25'000.00	10'000.00	35'000.00	23'426.75	18'472.50
71	TOTAL ASSAINISSEMENT EAUX USÉES	800'000.00	25'000.00	10'000.00	35'000.00	23'426.75	18'472.50

Comptes d'investissement		Budget Dépenses	2021 Recettes	Budget Dépenses	2020 Recettes	Comptes Dépenses	2019 Recettes
72	TRAITEMENT DES DÉCHETS						
720	TRAITEMENT DES DÉCHETS						
720.50	INVESTISSEMENTS PROPRES						
720.501.00	Déchetterie communale					508'621.90	
720.50	TOTAL INVESTISSEMENTS PROPRES					508'621.90	
720	TOTAL TRAITEMENT DES DÉCHETS					508'621.90	
72	TOTAL TRAITEMENT DES DÉCHETS					508'621.90	
74	CIMETIÈRES / COLUMBARIUM						
740	CIMETIÈRES / COLUMBARIUM						
740.50	INVESTISSEMENTS PROPRES						
740.501.00	Columbarium			40'000.00			
740.50	TOTAL INVESTISSEMENTS PROPRES			40'000.00			
740	TOTAL CIMETIÈRES / COLUMBARIUM			40'000.00			
74	TOTAL CIMETIÈRES / COLUMBARIUM			40'000.00			

Comptes d'investissement		Budget Dépenses	2021 Recettes	Budget Dépenses	2020 Recettes	Comptes Dépenses	2019 Recettes
75	CORRECTION DES EAUX						
750	CORRECTION DES EAUX						
750.50	INVESTISSEMENTS PROPRES						
750.501.04	Trient	10'000.00		20'000.00		53'768.29	
750.50	TOTAL INVESTISSEMENTS PROPRES	10'000.00		20'000.00		53'768.29	
750.56	SUBVENTIONS ACCORDEES						
750.561.00	Projet Rhône 3 part. communale	35'900.00		17'000.00			
750.661.00	Subventions Trient						44'300.00
750.56	TOTAL SUBVENTIONS ACCORDEES	35'900.00		17'000.00			44'300.00
750	TOTAL CORRECTION DES EAUX	45'900.00		37'000.00		53'768.29	44'300.00
75	TOTAL CORRECTION DES EAUX	45'900.00		37'000.00		53'768.29	44'300.00

Comptes d'investissement		Budget Dépenses	2021 Recettes	Budget Dépenses	2020 Recettes	Comptes Dépenses	2019 Recettes
79	AMÉNAGEMENT COMMUNAL						
790	AMÉNAGEMENT DU TERRITOIRE						
790.50	INVESTISSEMENTS PROPRES						
790.500.10	Révision PAZ et RCCZ	30'000.00					
790.50	TOTAL INVESTISSEMENTS PROPRES	30'000.00					
790	TOTAL AMÉNAGEMENT DU TERRITOIRE	30'000.00					
79	TOTAL AMÉNAGEMENT COMMUNAL	30'000.00					
7	TOTAL PROTECTION ET AMÉNAGEMENT DE L'ENVIRONNEME	1'185'900.00	40'000.00	487'000.00	50'000.00	850'703.34	87'269.50

Comptes d'investissement		Budget Dépenses	2021 Recettes	Budget Dépenses	2020 Recettes	Comptes Dépenses	2019 Recettes
8	ÉCONOMIE PUBLIQUE						
83	TOURISME						
830	SOCIÉTÉ DE DÉVELOPPEMENT						
830.50	INVESTISSEMENTS PROPRES						
830.501.00	Chemin touristique et signalétique					47'380.25	
830.50	TOTAL INVESTISSEMENTS PROPRES					47'380.25	
830	TOTAL SOCIÉTÉ DE DÉVELOPPEMENT					47'380.25	
83	TOTAL TOURISME					47'380.25	
8	TOTAL ÉCONOMIE PUBLIQUE					47'380.25	
	Total compte d'investissement	1'746'000.00	70'000.00	4'423'620.00	80'000.00	2'353'981.50	664'392.90
	Investissements nets		1'676'000.00		4'343'620.00		1'689'588.60

CANTON DU VALAIS



COMMUNE DE VERNAYAZ

Compte de fonctionnement
(par nature)

RECAPITULATION DES CHARGES ET DES REVENUS DE FONCTIONNEMENT PAR NATURE

	Budget 2021		Budget 2020		Comptes 2019	
	Charges	Revenus	Charges	Revenus	Charges	Revenus
30 Charges du personnel	1'329'865.00		1'322'120.00		1'312'283.55	
31 Biens, services et marchandises	1'731'050.00		1'617'990.00		1'866'852.09	
32 Intérêts passifs	62'350.00		69'850.00		53'102.09	
33 Amortissements	1'205'700.00		1'127'320.00		1'351'639.25	
34 Parts et contributions sans affectation	29'000.00		29'000.00		29'272.95	
35 Dédommagements à des collectivités publiques	1'140'180.00		1'131'990.00		1'047'066.70	
36 Subventions accordées	2'067'415.00		1'995'990.00		1'961'593.15	
37 Subventions redistribuées						
38 Attributions aux financements spéciaux			125'090.00		67'878.78	
39 Imputations internes	342'200.00		201'260.00		411'566.80	
40 Impôts		3'506'000.00		3'467'000.00		4'269'868.30
41 Patentes, concessions		651'000.00		889'000.00		652'347.14
42 Revenus des biens		101'500.00		105'500.00		137'135.65
43 Contributions		1'208'700.00		1'235'600.00		1'489'857.27
44 Parts à des recettes et contributions sans affecta		1'476'162.00		1'431'796.00		1'356'124.80
45 Dédommagements de collectivités publiques		38'570.00		26'090.00		12'319.75
46 Subventions acquises		318'500.00		284'400.00		259'975.23
47 Subventions à redistribuer						
48 Prélèvements sur les financements spéciaux		113'600.00		124'950.00		81'075.53
49 Imputations internes		342'200.00		201'260.00		411'566.80
Total des charges et revenus	7'907'760.00	7'756'232.00	7'620'610.00	7'765'596.00	8'101'255.36	8'670'270.47
Excédent des revenus ou des charges		151'528.00	144'986.00		569'015.11	

CANTON DU VALAIS



COMMUNE DE VERNAYAZ

Compte d'investissement
(par nature)

RECAPITULATION DES DEPENSES ET DES RECETTES D'INVESTISSEMENT PAR NATURE

	Budget 2021		Budget 2020		Comptes 2019	
	Dépenses	Recettes	Dépenses	Recettes	Dépenses	Recettes
50 Investissements propres	1'640'000.00		4'195'000.00		2'290'161.10	
52 Prêts et participations permanentes						
56 Subventions accordées	106'000.00		228'620.00		63'820.40	
57 Subventions redistribuées						
58 Autres dépenses à porter à l'actif						
59 Report de recettes au bilan						
60 Transferts au patrimoine financier						
61 Contributions de tiers		40'000.00		50'000.00		607'969.50
62 Subventions acquises de tiers						
63 Facturation à des tiers						
64 Remboursement de subventions acquises						
66 Subventions acquises		30'000.00		30'000.00		56'423.40
67 Subventions à redistribuer						
68 Reprise des amortissements						
69 Report de dépenses au bilan						
Total des dépenses et recettes	1'746'000.00	70'000.00	4'423'620.00	80'000.00	2'353'981.50	664'392.90
Excédent des recettes ou des dépenses		1'676'000.00		4'343'620.00		1'689'588.60

CANTON DU VALAIS



COMMUNE DE VERNAYAZ

Tableau des amortissements

Immobilisations et investissements à amortir 2021

N° compte bilan	N° compte CG	RUBRIQUES	Solde au 01.01.2021	Augmentations	Diminutions	Solde au 31.12.2021	Amortissement		Amortissements extraordinaires	Solde au 31.12.2021
							%	2021		
		PATRIMONE FINANCIER	5'953'260.23	60'000.00	0.00	6'013'260.23	0.00	0.00		6'013'260.23
B10.123.10		Construction salle de sport	5'953'260.23	60'000.00		6'013'260.23		0.00		6'013'260.23
		Total	5'953'260.23	60'000.00	0.00	6'013'260.23		0.00		6'013'260.23
		PATRIMONE ADMINISTRATIF	8'718'664.80	1'686'000.00	70'000.00	10'334'664.80	0.00	1'070'199.35		9'264'465.45
		Terrains non bâtis								
B11.140.00		Bien-fonds	777'538.30			777'538.30		0.00		777'538.30
		Total	777'538.30	0.00	0.00	777'538.30		0.00	0.00	777'538.30
		Ouvrages de génie civil								
B11.141.08	610.331.00	Routes cantonales	1.00	30'000.00	0.00	30'001.00		30'000.00		1.00
B11.141.10	620.331.00	Routes communales	1'379'452.21	0.00	0.00	1'379'452.21		275'890.50		1'103'561.71
B11.141.14	620.331.00	Places et parking	651'355.98	50'000.00	0.00	701'355.98		140'271.20		561'084.78
B11.141.16	620.331.00	Eclairage public	165'122.40	50'000.00		215'122.40	30	64'536.70		150'585.70
B11.141.22	750.331.00	Correction des canaux, torrents, etc.	86'619.38	45'900.00	0.00	132'519.38		45'561.95		86'957.43
B11.141.24	760.331.00	Projets de défense "chutes de pierres"	0.00	0.00	0.00	0.00		0.00		0.00
B11.141.70	700.331.00	Réseau d'eau potable	1'838'746.89	310'000.00	15'000.00	2'133'746.89		106'687.35		2'027'059.54
B11.141.71	710.331.00	Réseau d'égouts	1'324'468.97	800'000.00	25'000.00	2'099'468.97	5	104'973.45		1'994'495.52
B11.141.72	720.331.00	Déchetterie et moloks	913'264.80			913'264.80	5	45'663.25		867'601.55
B11.141.74	740.331.00	Colombarium	0.00			0.00	100	0.00		0.00
		Total	6'359'031.63	1'285'900.00	40'000.00	7'604'931.63		813'584.40		6'791'347.23
		Terrains bâtis								
B11.143.00	029.331.00	Bâtiment administratif	386'114.85			386'114.85	10	38'611.50		347'503.35
B11.143.01	029.331.00	Réfection bâtiment Miéville	13'712.50			13'712.50	10	1'371.25		12'341.25
B11.143.02	210.331.00	Bâtiment scolaire (y.c. réévaluation)	664'581.75			664'581.75	10	66'458.20		598'123.55
B11.143.04	210.331.00	Salle polyvalente	148'599.57			148'599.57	10	14'859.95		133'739.62
B11.143.06	309.331.00	Salle de musique et sociétés	34'616.75	320'000.00	30'000.00	324'616.75	10	32'461.70		292'155.05
B11.143.07	309.331.00	Boulodrome	66'407.00			66'407.00	10	6'640.70		59'766.30
B11.143.09	309.331.00	Aménagement sportif et ludique	58'903.20			58'903.20	10	5'890.30		53'012.90
B11.143.10	830.331.00	Bâtiment d'accueil des Gorges	19'617.40			19'617.40	10	1'961.75		17'655.65
B11.143.11	541.331.00	Crèche/UAPE	31'812.35			31'812.35	10	3'181.25		28'631.10
B11.143.12	160.331.00	Abri Public P.C.	22'307.40			22'307.40	10	2'230.75		20'076.65
B11.143.14	210.331.00	Réfectoire dans EMS	0.00			0.00				0.00
		Total	1'446'672.77	320'000.00	30'000.00	1'736'672.77		173'667.35		1'563'005.42
		Mobiliers, Machines et Véhicules								
B11.146.62	620.331.00	Véhicules TP	10'497.60			10'497.60	40	4'199.05		6'298.55
		Total	10'497.60	0.00	0.00	10'497.60		4'199.05		6'298.55
		Autres investissements propres								
B11.149.08	210.331.00	Achat matériel informatique et mobilier	0.00			0.00	100	0.00		0.00
B11.149.06	309.331.00	Infrastructures "jeunesse"	0.00	10'000.00		10'000.00	100	10'000.00		0.00
B11.149.20	490.331.00	Dispositif pré-hospitalier	0.00	1'400.00		1'400.00	100	1'400.00		0.00

Immobilisations et investissements à amortir 2021

N° compte bilan	N° compte CG	RUBRIQUES	Solde au 01.01.2021	Augmentations	Diminutions	Solde au 31.12.2021	Amortissement		Amortissements extraordinaires	Solde au 31.12.2021
							%	2021		
B11.149.20	550.331.00	Institutions handicapés	4'464.55	8'700.00		13'164.55	100	13'164.55		0.00
B11.149.79	790.331.00	Aménagement du territoire	0.00	30'000.00	0.00	30'000.00		3'000.00		27'000.00
B11.149.83	830.331.00	Infrastructures touristiques	0.00			0.00	100	0.00		0.00
		Total	4'464.55	50'100.00	0.00	54'564.55		27'564.55		27'000.00
		Subventions								
B11.163.00	390.331.00	Eglise paroissiale	120'459.95			120'459.95	40	48'184.00		72'275.95
B11.163.02	620.331.00	Bourgeoisie	0.00	30'000.00		30'000.00	10	3'000.00		27'000.00
		Total	120'459.95	30'000.00	0.00	150'459.95		51'184.00		99'275.95
		TOTAUX	14'671'925.03	1'746'000.00	70'000.00	16'347'925.03		1'070'199.35	0.00	15'277'725.68

1'033'466.48	10.00%
--------------	--------

Tx effectif	10.36%
-------------	--------