

CANTON DU VALAIS



**BOURGEOISIE DE VERNAYAZ**

☎ 027/764 22 10

📠 027/764 22 09

[www.vernayaz.ch](http://www.vernayaz.ch)

[info@vernayaz.ch](mailto:info@vernayaz.ch)

---

**Budget 2021**

Approuvé par le Conseil bourgeoisial le 14 décembre 2020  
Approuvé par l'Assemblée bourgeoisiale le 22 décembre 2020

**La Présidente**



Stéphanie REVAZ MARTIGNONI

**Le Secrétaire**



Loïc BLARDONE

## **TABLES DES MATIERES BUDGET 2021**

- **Convocation de l'Assemblée bourgeoisiale**
- **Message du Conseil bourgeoisial**
- **Indicateurs financiers**
- **Compte de fonctionnement par classification administrative**
  - 0. Administration générale
  - 8. Economie publique
  - 9. Finance et impôts
- **Compte d'investissement par classification administrative**
  - 8. Finance et impôts
- **Compte de fonctionnement par nature**
  - 3. Charges par nature
  - 4. Produits par nature
- **Compte d'investissement par nature**
  - 5. Dépenses par nature
  - 6. Recette par nature

## ASSEMBLEE BOURGEOISIALE

**Mardi 22 décembre 2020**  
**à 18h30**  
**Salle polyvalente**

### Ordre du jour

1. Procès-verbal de l'Assemblée bourgeoisiale du 7 juillet 2020
  2. Présentation du budget 2021
  3. Approbation :
    - a. nouvelle dépense selon art. 17 LCo : Couvert de Miéville
    - b. budget 2021
  4. Divers
- 

## ASSEMBLEE PRIMAIRE

**Mardi 22 décembre 2020**  
**à 19h00**  
**Salle polyvalente**

### Ordre du jour

1. Procès-verbal de l'Assemblée primaire du 7 juillet 2020
2. Retour des concessions de Salanfe
3. Présentation du budget 2021 et de la planification financière
4. Approbation :
  - a. nouvelle dépense selon art. 17 LCo : PGEE de Gueuroz
  - b. budget 2021
5. Divers

Les budgets 2021 de la Municipalité et de la Bourgeoisie ainsi que les PV des séances du 7 juillet 2020 sont à la disposition des contribuables au secrétariat communal, dès le jour de la présente publication jusqu'à celui de l'Assemblée primaire et bourgeoisiale.

Les Assemblées se dérouleront dans le respect des normes sanitaires en vigueur et **le port du masque est obligatoire** pour tous les participants.

Vernayaz, le 3 décembre 2020 / DI-00.01.01

L'Administration communale

CANTON DU VALAIS



**BOURGEOISIE DE VERNAYAZ**

---

**Message du Conseil**  
**bourgeoisial**

# Message introductif au budget 2021

## BUDGET DE FONCTIONNEMENT

Au niveau des comptes de fonctionnement, voici les principaux changements à relever :

### Administration générale

Les frais administratifs imputés ont été évalués sur la base d'une nouvelle analyse effectuée par la Commission bourgeoisiale.

### Economie publique

Les frais courants d'entretien des chemins bourgeoisiaux et de la châtaigneraie ont été évalués sur la base des comptes 2019 et du budget 2020.

### Finances et impôts

Selon la convention signée avec la Commune, la subvention 2021 de Fr. 30'000.- a été portée au fonctionnement.

De nouvelles charges et recettes ont été inscrites dans le budget 2021 en vue du rachat du boulodrome (prévu dans le chapitre des investissements). Il s'agit des frais d'entretien courant (électricité, assurance, etc.) et des locations à encaisser.

### Récapitulation et analyse

Globalement, les charges de fonctionnement pour 2021 s'élèvent à Fr. 45'770.- et sont donc en diminution de 19.30 % par rapport au budget 2020. Elles régressent également de 0.90 % par rapport aux comptes 2019.

La marge d'autofinancement s'élève à Fr. 43'230.- et est en progression par rapport au précédent budget. Tous les biens étant inscrits au patrimoine financier de la Bourgeoisie, aucun amortissement comptable n'est prévu. Le résultat prévisionnel net (excédent de revenu) se monte à Fr. 43'230.-, en progresse largement par rapport au budget 2020.

## BUDGET D'INVESTISSEMENTS

### Couvert de la Bourgeoisie

La Bourgeoisie ayant obtenu le permis de construire le couvert de Miéville, un crédit d'engagement de Fr. 700'000.- est nécessaire pour réaliser les travaux. Pour 2021, un montant de Fr. 50'000.- a été planifié afin notamment de réaliser les travaux préparatoires du chantier.

### Boulodrome


En vue de valoriser le patrimoine bourgeoisial, le Conseil bourgeoisial, sur proposition de la Commission bourgeoisiale, souhaite racheter le boulodrome à la Commune. Le montant de rachat s'élève à Fr. 186'000.- et Fr. 70'000.- sont prévus pour effectuer quelques réparations.

### Récapitulation et analyse

Globalement, le budget des investissements nets se monte ainsi à Fr. 306'000.-.

Pour le Conseil bourgeoisial  
La Présidente

CANTON DU VALAIS



**BOURGEOISIE DE VERNAYAZ**

---

# **Indicateurs financiers**

Aperçu du compte administratif	Compte 2019	Budget 2020	Budget 2021
--------------------------------	----------------	----------------	----------------

Compte de fonctionnement			
--------------------------	--	--	--

Résultat avant amortissements comptables				
Charges financières	- CHF	44'458.65	43'050.00	45'770.00
Revenus financiers	+ CHF	399'736.00	64'000.00	89'000.00
<b>Marge d'autofinancement (négative)</b>	= CHF	-	-	-
<b>Marge d'autofinancement</b>	= CHF	<b>355'277.35</b>	<b>20'950.00</b>	<b>43'230.00</b>
Résultat après amortissements comptables				
Marge d'autofinancement (négative)	- CHF	-	-	-
Marge d'autofinancement	+ CHF	355'277.35	20'950.00	43'230.00
Amortissements ordinaires	- CHF	1'724.50	13'700.00	-
Amortissements complémentaires	- CHF	-	-	-
Amortissement du découvert au bilan	- CHF	-	-	-
<b>Excédent de charges</b>	= CHF	-	-	-
<b>Excédent de revenus</b>	= CHF	<b>353'552.85</b>	<b>7'250.00</b>	<b>43'230.00</b>

Compte des investissements			
----------------------------	--	--	--

Dépenses	+ CHF	43'783.35	5'000.00	306'000.00
Recettes	- CHF	48'053.80	30'000.00	-
<b>Investissements nets</b>	= CHF	-	-	<b>306'000.00</b>
<b>Investissements nets (négatifs)</b>	= CHF	<b>4'270.45</b>	<b>25'000.00</b>	-

Financement			
-------------	--	--	--

Marge d'autofinancement (négative)	- CHF	-	-	-
Marge d'autofinancement	+ CHF	355'277.35	20'950.00	43'230.00
Investissements nets	- CHF	-	-	306'000.00
Investissements nets (négatifs)	+ CHF	4'270.45	25'000.00	-
<b>Insuffisance de financement</b>	= CHF	-	-	<b>262'770.00</b>
<b>Excédent de financement</b>	= CHF	<b>359'547.80</b>	<b>45'950.00</b>	-



Aperçu du compte annuel		Compte 2019		Budget 2020		Budget 2021	
<b>Compte de fonctionnement</b>		<b>Charges</b>	<b>Revenus</b>	<b>Charges</b>	<b>Revenus</b>	<b>Charges</b>	<b>Revenus</b>
Total des charges (amortissements inclus)		46'183.15		56'750.00		45'770.00	
Total des revenus			399'736.00		64'000.00		89'000.00
<b>Excédent de revenus</b>		<b>353'552.85</b>		<b>7'250.00</b>		<b>43'230.00</b>	
<b>Excédent de charges</b>			-		-		-
<b>Total</b>		<b>399'736.00</b>	<b>399'736.00</b>	<b>64'000.00</b>	<b>64'000.00</b>	<b>89'000.00</b>	<b>89'000.00</b>
<b>Compte des investissements</b>		<b>Dépenses</b>	<b>Recettes</b>	<b>Dépenses</b>	<b>Recettes</b>	<b>Dépenses</b>	<b>Recettes</b>
Total des dépenses reportées au bilan		43'783.35		5'000.00		306'000.00	
Total des recettes reportées au bilan			48'053.80		30'000.00		-
<b>Investissements nets 3)</b>			<b>-4'270.45</b>		<b>-25'000.00</b>		<b>306'000.00</b>
<b>Total</b>		<b>43'783.35</b>	<b>43'783.35</b>	<b>5'000.00</b>	<b>5'000.00</b>	<b>306'000.00</b>	<b>306'000.00</b>
<b>Financement</b>							
Report des investissements nets		-4'270.45		-25'000.00		306'000.00	
Report des amortissements ordinaires du patrimoine administratif			1'724.50		13'700.00		-
Report des amortissements complémentaires du patrimoine administratif		-			-		-
Report des amortissements du découvert du bilan		-			-		-
Excédent de revenus du compte de fonctionnement			353'552.85		7'250.00		43'230.00
Excédent de charges du compte de fonctionnement		-		-		-	
<b>Excédent de financement</b>		<b>359'547.80</b>		<b>45'950.00</b>		<b>-</b>	
<b>Insuffisance de financement</b>			-		-		<b>262'770.00</b>
<b>Total</b>		<b>355'277.35</b>	<b>355'277.35</b>	<b>20'950.00</b>	<b>20'950.00</b>	<b>306'000.00</b>	<b>306'000.00</b>
<b>Modification du capital</b>							
Report de l'excédent de financement			359'547.80		45'950.00		-
Report de l'insuffisance de financement		-		-		262'770.00	
Report des dépenses d'investissement au bilan			43'783.35		5'000.00		306'000.00
Report des recettes d'investissement au bilan		48'053.80		30'000.00		-	
Report des amortissements au bilan		1'724.50		13'700.00		-	
<b>Augmentation de la fortune nette</b>		<b>353'552.85</b>		<b>7'250.00</b>		<b>43'230.00</b>	
<b>Diminution de la fortune nette</b>			-		-		-
<b>Total</b>		<b>403'331.15</b>	<b>403'331.15</b>	<b>50'950.00</b>	<b>50'950.00</b>	<b>306'000.00</b>	<b>306'000.00</b>

3) Remarque: si négatif = excédent de recettes du compte des investissements

Compte de fonctionnement selon les tâches	Compte 2019		Budget 2020		Budget 2021	
	Charges	Revenus	Charges	Revenus	Charges	Revenus
0 Administration générale	14'781.80	-	14'000.00	-	10'900.00	-
1 Sécurité publique	-	-	-	-	-	-
2 Enseignement et formation	-	-	-	-	-	-
3 Culture, loisirs et culte	-	-	-	-	-	-
4 Santé	-	-	-	-	-	-
5 Prévoyance sociale	-	-	-	-	-	-
6 Trafic	-	-	-	-	-	-
7 Protection et aménagement de l'environnement, yc eau, égouts, déchets	-	-	-	-	-	-
8 Economie publique, yc services industriels	23'429.20	38'600.00	42'200.00	1'000.00	24'500.00	1'000.00
9 Finances et impôts	7'972.15	361'136.00	550.00	63'000.00	10'370.00	88'000.00
<b>Total des charges et des revenus</b>	<b>46'183.15</b>	<b>399'736.00</b>	<b>56'750.00</b>	<b>64'000.00</b>	<b>45'770.00</b>	<b>89'000.00</b>
<b>Excédent de charges</b>		-		-		-
<b>Excédent de revenus</b>	<b>353'552.85</b>		<b>7'250.00</b>		<b>43'230.00</b>	

**Compte de fonctionnement selon les natures**

Compte 2019

Budget 2020

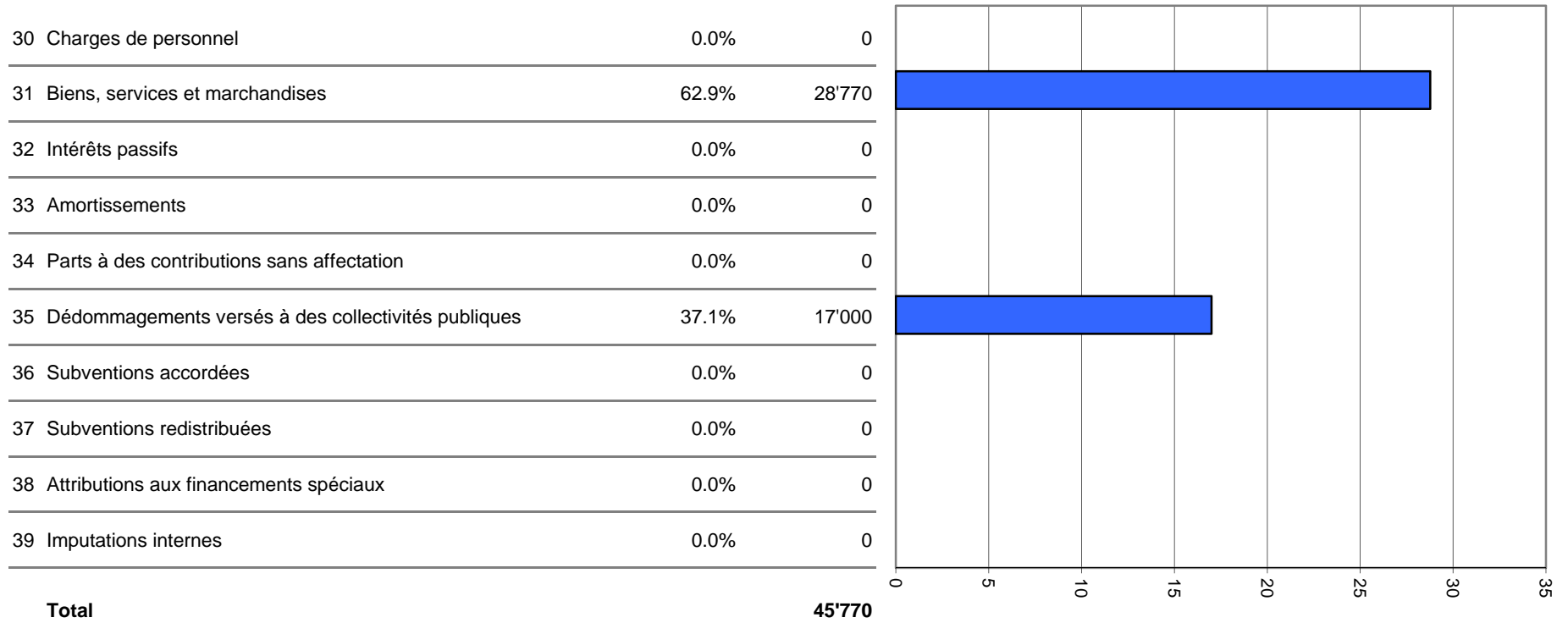
Budget 2021

	Charges	Revenus	Charges	Revenus	Charges	Revenus
30 Charges de personnel	-		-		-	
31 Biens, services et marchandises	24'276.95		22'950.00		28'770.00	
32 Intérêts passifs	-		-		-	
33 Amortissements	1'724.50		13'700.00		-	
34 Parts à des contributions sans affectation	-		-		-	
35 Dédommagements versés à des collectivités publiques	20'181.70		20'100.00		17'000.00	
36 Subventions accordées	-		-		-	
37 Subventions redistribuées	-		-		-	
38 Attributions aux financements spéciaux	-		-		-	
39 Imputations internes	-		-		-	
40 Impôts		-		-		-
41 Patentes et concessions		-		-		-
42 Revenus des biens		361'136.00		63'000.00		58'000.00
43 Contributions		725.00		1'000.00		1'000.00
44 Parts à des recettes et contributions sans affectation		-		-		-
45 Restitutions de collectivités publiques		37'875.00		-		30'000.00
46 Subventions		-		-		-
47 Subventions à redistribuer		-		-		-
48 Prélèvements sur les financements spéciaux		-		-		-
49 Imputations internes		-		-		-
<b>Total des charges et des revenus</b>	<b>46'183.15</b>	<b>399'736.00</b>	<b>56'750.00</b>	<b>64'000.00</b>	<b>45'770.00</b>	<b>89'000.00</b>
<b>Excédent de charges</b>		-		-		-
<b>Excédent de revenus</b>	<b>353'552.85</b>		<b>7'250.00</b>		<b>43'230.00</b>	

Compte des investissements selon les tâches	Compte 2019		Budget 2020		Budget 2021	
	Dépenses	Recettes	Dépenses	Recettes	Dépenses	Recettes
0 Administration générale	-	-	-	-	-	-
1 Sécurité publique	-	-	-	-	-	-
2 Enseignement et formation	-	-	-	-	-	-
3 Culture, loisirs et culte	-	-	-	-	-	-
4 Santé	-	-	-	-	-	-
5 Prévoyance sociale	-	-	-	-	-	-
6 Trafic	-	-	-	-	-	-
7 Protection et aménagement de l'environnement, yc eau, égouts, déchets	-	-	-	-	-	-
8 Economie publique, yc services industriels	43'783.35	48'053.80	-	30'000.00	-	-
9 Finances et impôts	-	-	5'000.00	-	306'000.00	-
<b>Total des dépenses et des recettes</b>	<b>43'783.35</b>	<b>48'053.80</b>	<b>5'000.00</b>	<b>30'000.00</b>	<b>306'000.00</b>	<b>-</b>
<b>Excédent de dépenses</b>		-		-		<b>306'000.00</b>
<b>Excédent de recettes</b>	<b>4'270.45</b>		<b>25'000.00</b>		-	

Compte des investissements selon les natures	Compte 2019		Budget 2020		Budget 2021	
	Dépenses	Recettes	Dépenses	Recettes	Dépenses	Recettes
50 Investissements propres	43'783.35		5'000.00		306'000.00	
52 Prêts et participations permanentes	-		-		-	
56 Subventions accordées	-		-		-	
57 Subventions redistribuées	-		-		-	
58 Autres dépenses activables	-		-		-	
60 Transferts au patrimoine financier		-		-		-
61 Contributions de tiers		-		-		-
62 Remboursement de prêts et participations permanentes		-		-		-
63 Facturation à des tiers		-		-		-
64 Remboursement de subventions acquises		-		-		-
66 Subventions acquises		48'053.80		30'000.00		-
67 Subventions à redistribuer		-		-		-
<b>Total des dépenses et des recettes</b>	<b>43'783.35</b>	<b>48'053.80</b>	<b>5'000.00</b>	<b>30'000.00</b>	<b>306'000.00</b>	<b>-</b>
<b>Excédent de dépenses</b>		-		-		<b>306'000.00</b>
<b>Excédent de recettes</b>	<b>4'270.45</b>		<b>25'000.00</b>		-	

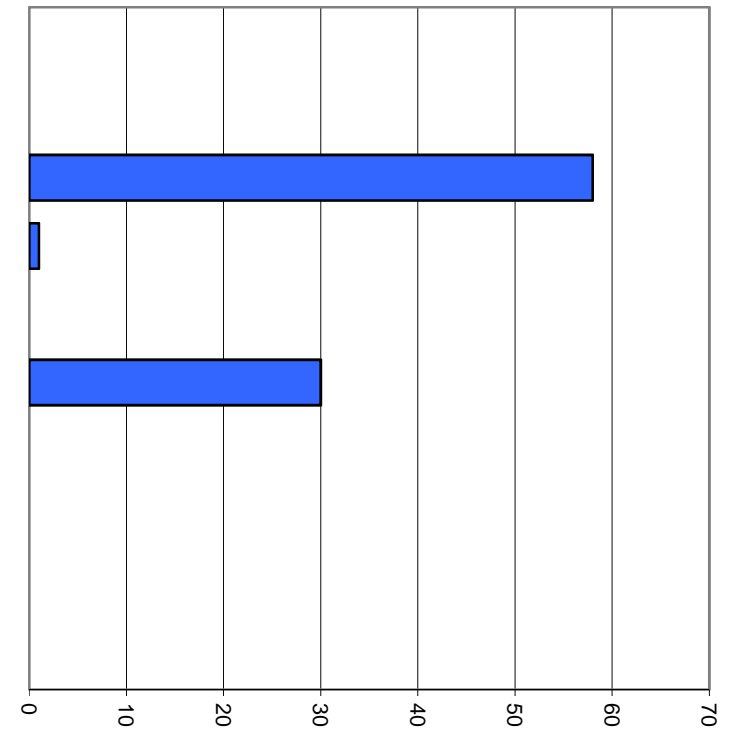
## Comptes de fonctionnement selon les natures, charges



Milliers

## Comptes de fonctionnement selon les natures, revenus

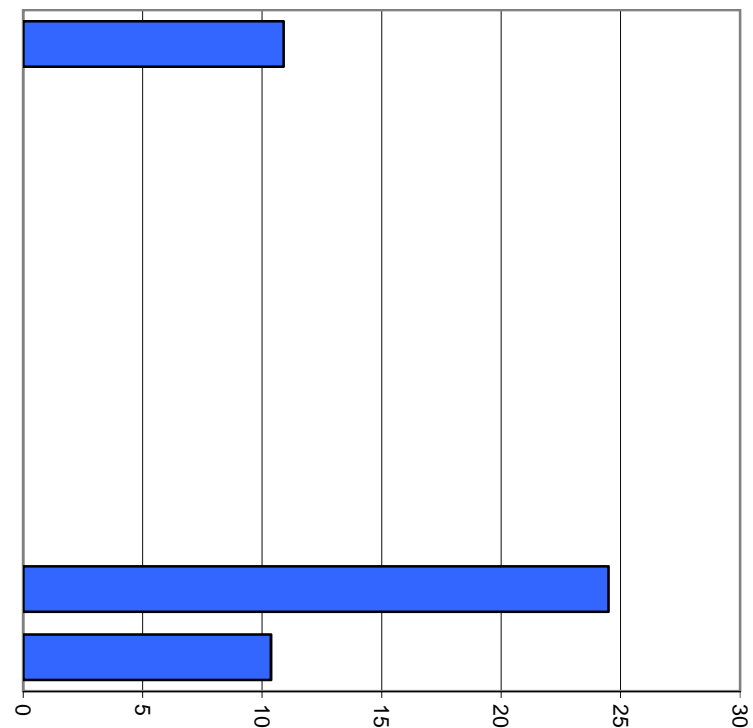
40 Impôts	0.0%	0
41 Patentes et concessions	0.0%	0
42 Revenus des biens	65.2%	58'000
43 Contributions	1.1%	1'000
44 Parts à des recettes et contributions sans affectation	0.0%	0
45 Restitutions de collectivités publiques	33.7%	30'000
46 Subventions	0.0%	0
47 Subventions à redistribuer	0.0%	0
48 Prélèvements sur les financements spéciaux	0.0%	0
49 Imputations internes	0.0%	0
<b>Total</b>		<b>89'000</b>



Milliers

## Comptes de fonctionnement selon les tâches, charges

0	Administration générale	23.8%	10'900
1	Sécurité publique	0.0%	0
2	Enseignement et formation	0.0%	0
3	Culture, loisirs et culte	0.0%	0
4	Santé	0.0%	0
5	Prévoyance sociale	0.0%	0
6	Trafic	0.0%	0
7	Protection et aménagement de l'environnement, yc eau, égouts, déchets	0.0%	0
8	Economie publique, yc services industriels	53.5%	24'500
9	Finances et impôts	22.7%	10'370
<b>Total</b>			<b>45'770</b>

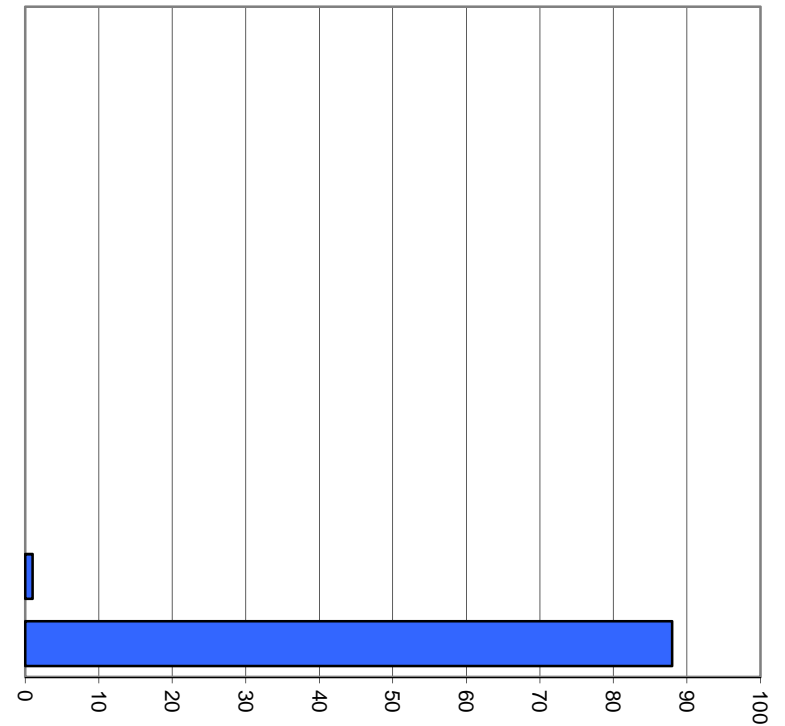


Milliers



## Comptes de fonctionnement selon les tâches, revenus

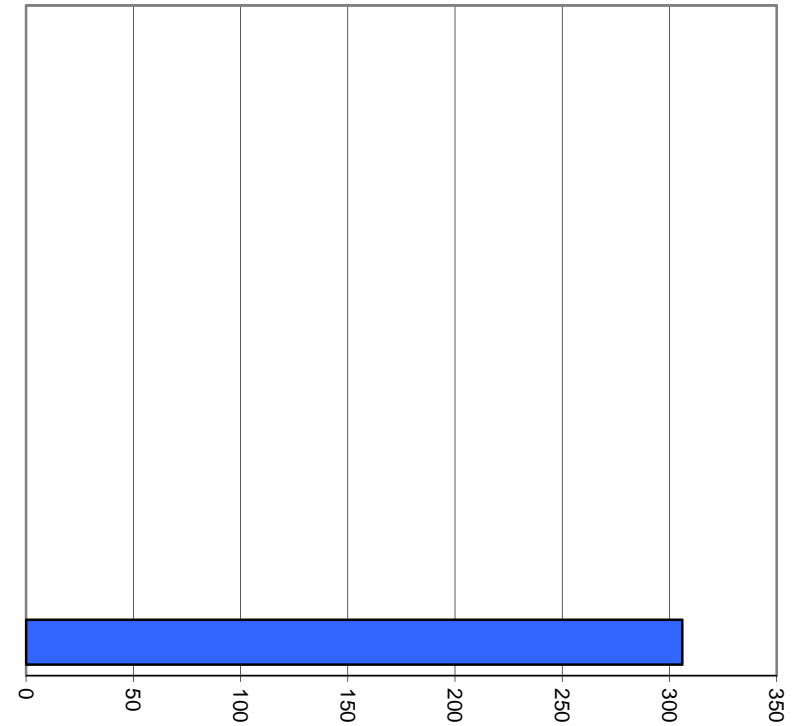
0	Administration générale	0.0%	0
1	Sécurité publique	0.0%	0
2	Enseignement et formation	0.0%	0
3	Culture, loisirs et culte	0.0%	0
4	Santé	0.0%	0
5	Prévoyance sociale	0.0%	0
6	Trafic	0.0%	0
7	Protection et aménagement de l'environnement, yc eau, égouts, déchets	0.0%	0
8	Economie publique, yc services industriels	1.1%	1'000
9	Finances et impôts	98.9%	88'000
<b>Total</b>			<b>89'000</b>



Milliers

## Comptes des investissements selon les tâches, dépenses

0	Administration générale	0.0%	0
1	Sécurité publique	0.0%	0
2	Enseignement et formation	0.0%	0
3	Culture, loisirs et culte	0.0%	0
4	Santé	0.0%	0
5	Prévoyance sociale	0.0%	0
6	Trafic	0.0%	0
7	Protection et aménagement de l'environnement, yc eau, égouts, déchets	0.0%	0
8	Economie publique, yc services industriels	0.0%	0
9	Finances et impôts	100.0%	306'000
<b>Total</b>			<b>306'000</b>



Milliers

## Aperçu des indicateurs financiers

	Compte	Budget	Budget	
<b>1. Degré d'autofinancement (I1)</b>	2019	2020	2021	Moyenne
(Autofinancement en pour cent de l'investissement net)	invest. nég.	invest. nég.	14.1%	151.6%

### Valeurs indicatives

$I1 \geq 100\%$	5 - très bien
$80\% \leq I1 < 100\%$	4 - bien
$60\% \leq I1 < 80\%$	3 - satisfaisant (à court terme)
$0\% \leq I1 < 60\%$	2 - insuffisant
$I1 < 0\%$	1 - très mauvais

NB : Si les investissements nets sont négatifs (recettes d'investissements supérieures aux dépenses d'investissements), le ratio n'a pas de valeur indicative et c'est pourquoi il n'est pas pris en compte dans le calcul de la moyenne.

<b>2. Capacité d'autofinancement (I2)</b>	2019	2020	2021	Moyenne
(Autofinancement en pour cent des revenus financiers)	88.9%	32.7%	48.6%	75.9%

### Valeurs indicatives

$I2 \geq 20\%$	5 - très bien
$15\% \leq I2 < 20\%$	4 - bien
$8\% \leq I2 < 15\%$	3 - satisfaisant
$0\% \leq I2 < 8\%$	2 - insuffisant
$I2 < 0\%$	1 - très mauvais

<b>3. Taux des amortissements ordinaires (I3)</b>	2019	2020	2021	Moyenne
(Amortissements ordinaires en % du PA à amortir)	2.8%	38.5%	0.0%	3.6%

### Valeurs indicatives

$I3 \geq 10\%$	5 - amort. suffisants
$8\% \leq I3 < 10\%$	4 - amort. moyens (à court terme)
$5\% \leq I3 < 8\%$	3 - amort. faibles
$2\% \leq I3 < 5\%$	2 - amort. insuffisants
$I3 < 2\%$	1 - amort. nettement insuffisants

<b>4. Endettement net par habitant (I4)</b>	2019	2020	2021	Moyenne
(Dettes brutes moins PF réalisables par habitant)	-444	-471	-329	-414

### Valeurs indicatives

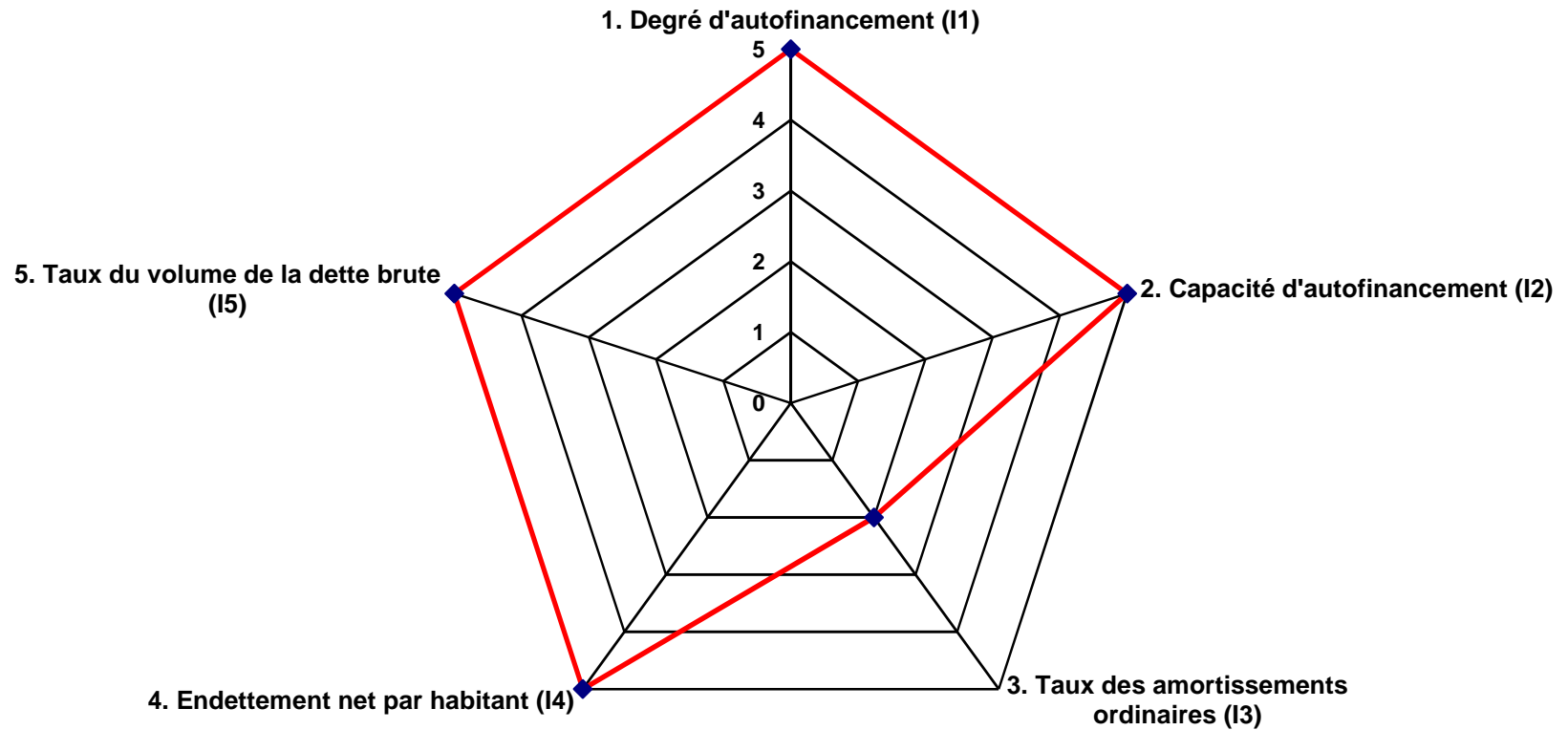
$I4 < 3'000$	5 - endettement faible
$3'000 \leq I4 < 5'000$	4 - endettement mesuré
$5'000 \leq I4 < 7'000$	3 - endettement important
$7'000 \leq I4 < 9'000$	2 - endettement très important
$I4 \geq 9'000$	1 - endettement excessif

<b>5. Taux du volume de la dette brute (I5)</b>	2019	2020	2021	Moyenne
(Dette brute en % des revenus financiers)	11.5%	0.3%	295.5%	56.0%

### Valeurs indicatives

$I5 < 150\%$	5 - très bien
$150\% \leq I5 < 200\%$	4 - bien
$200\% \leq I5 < 250\%$	3 - satisfaisant
$250\% \leq I5 < 300\%$	2 - insuffisant
$I5 \geq 300\%$	1 - mauvais

Graphique des indicateurs - moyenne des trois années



CANTON DU VALAIS



**BOURGEOISIE DE VERNAYAZ**

---

**Compte de fonctionnement**  
**(classification administrative)**

# Récapitulation du compte administratif

	Budget 2021				Budget 2020				Comptes 2019			
	Fonctionnement		Investissements		Fonctionnement		Investissements		Fonctionnement		Investissements	
	Charges	Revenus	Dépenses	Recettes	Charges	Revenus	Dépenses	Recettes	Charges	Revenus	Dépenses	Recettes
0 Administration générale	10'900.00				14'000.00				14'781.80			
8 Economie publique	24'500.00	1'000.00			42'200.00	1'000.00		30'000.00	23'429.20	38'600.00	43'783.35	48'053.80
9 Finance et impôts	10'370.00	88'000.00	306'000.00		550.00	63'000.00	5'000.00		7'972.15	361'136.00		
<b>Total</b>	<b>45'770.00</b>	<b>89'000.00</b>	<b>306'000.00</b>	<b>0.00</b>	<b>56'750.00</b>	<b>64'000.00</b>	<b>5'000.00</b>	<b>30'000.00</b>	<b>46'183.15</b>	<b>399'736.00</b>	<b>43'783.35</b>	<b>48'053.80</b>
Excédent de revenus ou de charges	43'230.00				7'250.00				353'552.85			
Investissements nets				306'000.00			25'000.00				4'270.45	
	89'000.00	89'000.00	306'000.00	306'000.00	64'000.00	64'000.00	30'000.00	30'000.00	399'736.00	399'736.00	48'053.80	48'053.80
			<b>Financement des investissements</b>				<b>Financement des investissements</b>				<b>Financement des investissements</b>	
Investissements (désinvestissements) nets			306'000.00				-25'000.00				-4'270.45	
Amortissements du patrimoine administratif			0.00				13'700.00				1'724.50	
Amortissements complémentaires du patrimoine administratif			0.00				0.00				0.00	
Excédent de revenus / (charges) du compte de fonctionnement			43'230.00				7'250.00				353'552.85	
<b>Découvert / (excédent) de financement</b>			<b>262'770.00</b>				<b>-45'950.00</b>				<b>-359'547.80</b>	
			<b>Modification du capital</b>				<b>Modification du capital</b>				<b>Modification du capital</b>	
Report au bilan des investissements nets			306'000.00				-25'000.00				-4'270.45	
Insuffisance / (excédent) de financement			262'770.00				-45'950.00				-359'547.80	
Report des amortissements au bilan			0.00				13'700.00				1'724.50	
<b>Augmentation / (diminution) de la fortune nette</b>			<b>43'230.00</b>				<b>7'250.00</b>				<b>353'552.85</b>	
<b>Marge d'auto-financement</b>			<b>43'230.00</b>				<b>20'950.00</b>				<b>355'277.35</b>	

(Les termes entre parenthèses s'appliquent aux chiffres négatifs)

<b>Comptes de fonctionnement</b>		<b>Budget Charges</b>	<b>2021 Revenus</b>	<b>Budget Charges</b>	<b>2020 Revenus</b>	<b>Comptes Charges</b>	<b>2019 Revenus</b>
<b>029</b>	<b>ADMINISTRATION GENERALE</b>						
<b>029.31</b>	<b>BIENS, SERVICES &amp; MARCH.</b>						
029.318.02	Frais fiduciaire	1'400.00		1'400.00		1'400.10	
029.319.00	Frais divers					700.00	
<b>029.31</b>	<b>TOTAL BIENS, SERVICES &amp; MARCH.</b>	1'400.00		1'400.00		2'100.10	
<b>029.35</b>	<b>DÉDOMMAGEMENTS VERSÉS À DES COLLECT.PUBLIQUES</b>						
029.352.00	Frais administratifs	9'500.00		12'600.00		12'681.70	
<b>029.35</b>	<b>TOTAL DÉDOMMAGEMENTS VERSÉS À DES COLLECT.PUBLIQ</b>	9'500.00		12'600.00		12'681.70	
<b>029</b>	<b>TOTAL ADMINISTRATION GENERALE</b>	10'900.00		14'000.00		14'781.80	

<b>Comptes de fonctionnement</b>		<b>Budget Charges</b>	<b>2021 Revenus</b>	<b>Budget Charges</b>	<b>2020 Revenus</b>	<b>Comptes Charges</b>	<b>2019 Revenus</b>
<b>810</b>	<b>SYLVICULTURE</b>						
<b>810.31</b>	<b>BIENS, SERVICES &amp; MARCH.</b>						
810.314.00	Construction et entretien des Chemins forestiers					700.05	
810.318.00	Frais de coupe et de transports					1'844.85	
810.318.01	Autres dépenses					1'600.25	
810.318.04	Frais d'entretien de la châtaigneraie	6'000.00		10'000.00		4'325.45	
810.318.06	Achat de sapins par la Bourgeoisie	2'000.00		2'000.00		1'981.70	
810.318.08	Frais de la corvée bourgeoisie	3'000.00		3'000.00		2'089.00	
810.318.10	Frais entretien de la Route des Diligences	5'000.00		5'000.00		1'663.40	
810.319.00	Frais de la commission	1'000.00		1'000.00			
<b>810.31</b>	<b>TOTAL BIENS, SERVICES &amp; MARCH.</b>	<b>17'000.00</b>		<b>21'000.00</b>		<b>14'204.70</b>	
<b>810.33</b>	<b>AMORTISSEMENTS COMPTABLES</b>						
810.331.00	Amortissement ordinaire			13'700.00		1'724.50	
<b>810.33</b>	<b>TOTAL AMORTISSEMENTS COMPTABLES</b>			<b>13'700.00</b>		<b>1'724.50</b>	
<b>810.35</b>	<b>DÉDOMMAGEMENTS VERSÉS À DES COLLECTIV.PUBLIQUES</b>						
810.352.00	Participation aux frais des Travaux Publics	3'500.00		3'500.00		3'500.00	
810.352.02	Participation aux travaux du Triage forestier	4'000.00		4'000.00		4'000.00	
<b>810.35</b>	<b>TOTAL DÉDOMMAGEMENTS VERSÉS À DES COLLECTIV.PUBL</b>	<b>7'500.00</b>		<b>7'500.00</b>		<b>7'500.00</b>	
<b>810.43</b>	<b>CONTRIBUTIONS DE TIERS</b>						
810.435.02	Recette des ventes de sapins		1'000.00		1'000.00		725.00
<b>810.43</b>	<b>TOTAL CONTRIBUTIONS DE TIERS</b>		<b>1'000.00</b>		<b>1'000.00</b>		<b>725.00</b>
<b>810.45</b>	<b>RESTITUTIONS DE COLLECTIVITES PUBLIQUES</b>						
810.452.00	Contibu de la commune VZ décision AP/AB						30'000.00





<b>Comptes de fonctionnement</b>		<b>Budget Charges</b>	<b>2021 Revenus</b>	<b>Budget Charges</b>	<b>2020 Revenus</b>	<b>Comptes Charges</b>	<b>2019 Revenus</b>
<b>9</b>	<b>FINANCES ET IMPÔTS</b>						
<b>94</b>	<b>GERANCE DE LA FORTUNE ET DES DETTES</b>						
<b>940</b>	<b>CAPITAUX ET EMPRUNTS</b>						
940.318.00	Frais bancaires et taxes	50.00		50.00		30.40	
940.318.02	Assurances, impôts, taxes et cotisations	500.00		500.00		6'379.40	
<b>940.45</b>	<b>RESTITUTIONS DE COLLECTIVITES PUBLIQUES</b>						
940.452.00	Contrib. de la Cmne de Vz - selon décision AP/AB		30'000.00				
<b>940.45</b>	<b>TOTAL RESTITUTIONS DE COLLECTIVITES PUBLIQUES</b>		30'000.00				
<b>940</b>	<b>TOTAL CAPITAUX ET EMPRUNTS</b>	550.00	30'000.00	550.00		6'409.80	
<b>942</b>	<b>IMMEUBLES PATRIMOINE FINANCIER</b>						
<b>942.31</b>	<b>BIENS, SERVICES &amp; MARCH.</b>						
942.312.00	Combustible, énergie, électricité, eau	1'500.00					
942.313.00	Produits de conciergerie - Boulodrome	800.00					
942.314.00	Entretien bâtiment - Boulodrome	7'000.00					
942.318.00	Frais d'actes					1'375.35	
942.318.02	Assurances choses & RC	520.00					
942.318.04	Lutte c/pollution par.909					187.00	
<b>942.31</b>	<b>TOTAL BIENS, SERVICES &amp; MARCH.</b>	9'820.00				1'562.35	
<b>942.42</b>	<b>REVENUS DES BIENS</b>						
942.424.00	Bénéfice s/vente terrains						284'278.00
942.427.00	Locations et DDP (privés)		25'000.00		33'000.00		24'435.20
942.427.02	Concessions et divers		3'000.00				22'422.80

<b>Comptes de fonctionnement</b>		<b>Budget Charges</b>	<b>2021 Revenus</b>	<b>Budget Charges</b>	<b>2020 Revenus</b>	<b>Comptes Charges</b>	<b>2019 Revenus</b>
942.427.04	DDP - parcelle n° 658 (Salle de sport - Cmne)		30'000.00		30'000.00		30'000.00
<b>942.42</b>	<b>TOTAL REVENUS DES BIENS</b>		58'000.00		63'000.00		361'136.00
<b>942</b>	<b>TOTAL IMMEUBLES PATRIMOINE FINANCIER</b>	9'820.00	58'000.00		63'000.00	1'562.35	361'136.00
<b>94</b>	<b>TOTAL GERANCE DE LA FORTUNE ET DES DETTES</b>	10'370.00	88'000.00	550.00	63'000.00	7'972.15	361'136.00
<b>9</b>	<b>TOTAL FINANCES ET IMPÔTS</b>	10'370.00	88'000.00	550.00	63'000.00	7'972.15	361'136.00
	<b>Total compte de fonctionnement</b>	45'770.00	89'000.00	56'750.00	64'000.00	46'183.15	399'736.00
	<b>Excédent de revenus ou de charges</b>	43'230.00		7'250.00		353'552.85	

CANTON DU VALAIS



**BOURGEOISIE DE VERNAYAZ**

---

**Compte d'investissement**  
**(classification administrative)**



<b>Comptes d'investissement</b>		<b>Budget Dépenses</b>	<b>2021 Recettes</b>	<b>Budget Dépenses</b>	<b>2020 Recettes</b>	<b>Comptes Dépenses</b>	<b>2019 Recettes</b>
<b>9</b>	<b>FINANCES ET IMPÔTS</b>						
<b>94</b>	<b>GERANCE DE LA FORTUNE ET DES DETTES</b>						
<b>942</b>	<b>IMMEUBLES PATRIMOINE FINANCIER</b>						
<b>942.50</b>	<b>INVESTISSEMENTS</b>						
942.501.00	Couvert et salle de la Bourgeoisie	50'000.00		5'000.00			
942.501.01	Boulodrome	256'000.00					
<b>942.50</b>	<b>TOTAL INVESTISSEMENTS</b>	<b>306'000.00</b>		<b>5'000.00</b>			
<b>942</b>	<b>TOTAL IMMEUBLES PATRIMOINE FINANCIER</b>	<b>306'000.00</b>		<b>5'000.00</b>			
<b>94</b>	<b>TOTAL GERANCE DE LA FORTUNE ET DES DETTES</b>	<b>306'000.00</b>		<b>5'000.00</b>			
<b>9</b>	<b>TOTAL FINANCES ET IMPÔTS</b>	<b>306'000.00</b>		<b>5'000.00</b>			
	<b>Total compte d'investissement</b>	<b>306'000.00</b>		<b>5'000.00</b>	<b>30'000.00</b>	<b>43'783.35</b>	<b>48'053.80</b>
	<b>Investissements nets</b>		<b>306'000.00</b>	<b>25'000.00</b>		<b>4'270.45</b>	

CANTON DU VALAIS



**BOURGEOISIE DE VERNAYAZ**

---

**Compte de fonctionnement**  
**(par nature)**

## RECAPITULATION DES CHARGES ET DES REVENUS DE FONCTIONNEMENT PAR NATURE

		Budget	2021	Budget	2020	Comptes	2019
		Charges	Revenus	Charges	Revenus	Charges	Revenus
30	Charges du personnel						
31	Biens, services et marchandises	28'770.00		22'950.00		24'276.95	
32	Intérêts passifs						
33	Amortissements			13'700.00		1'724.50	
34	Parts et contributions sans affectation						
35	Dédommagements à des collectivités publiques	17'000.00		20'100.00		20'181.70	
36	Subventions accordées						
37	Subventions redistribuées						
38	Attributions aux financements spéciaux						
39	Imputations internes						
40	Impôts						
41	Patentes, concessions						
42	Revenus des biens		58'000.00		63'000.00		361'136.00
43	Contributions		1'000.00		1'000.00		725.00
44	Parts à des recettes et contributions sans affecta						
45	Dédommagements de collectivités publiques		30'000.00				37'875.00
46	Subventions acquises						
47	Subventions à redistribuer						
48	Prélèvements sur les financements spéciaux						
49	Imputations internes						
	Total des charges et revenus	45'770.00	89'000.00	56'750.00	64'000.00	46'183.15	399'736.00
	Excédent des revenus ou des charges	43'230.00		7'250.00		353'552.85	



CANTON DU VALAIS



**BOURGEOISIE DE VERNAYAZ**

---

**Compte d'investissement**  
**(par nature)**

## RECAPITULATION DES DEPENSES ET DES RECETTES D'INVESTISSEMENT PAR NATURE

		Budget 2021		Budget 2020		Comptes 2019	
		Dépenses	Recettes	Dépenses	Recettes	Dépenses	Recettes
50	Investissements propres	306'000.00		5'000.00		43'783.35	
52	Prêts et participations permanentes						
56	Subventions accordées						
57	Subventions redistribuées						
58	Autres dépenses à porter à l'actif						
59	Report de recettes au bilan						
60	Transferts au patrimoine financier						
61	Contributions de tiers						
62	Subventions acquises de tiers						
63	Facturation à des tiers						
64	Remboursement de subventions acquises						
66	Subventions acquises				30'000.00		48'053.80
67	Subventions à redistribuer						
68	Reprise des amortissements						
69	Report de dépenses au bilan						
Total des dépenses et recettes		306'000.00		5'000.00	30'000.00	43'783.35	48'053.80
Excédent des recettes ou des dépenses			306'000.00	25'000.00		4'270.45	