


CANTON DU VALAIS



COMMUNE DE VERNAYAZ

☎ 027/764 22 10

📠 027/764 22 09

www.vernayaz.ch

info@vernayaz.ch

Budget 2023


Approuvé par le Conseil communal le 14 novembre 2022

La Présidente



Stéphanie REVAZ MARTIGNONI

La Secrétaire



Silvia JORDAN

TABLES DES MATIERES BUDGET 2023

- **Convocation de l'Assemblée primaire**
- **Message du Conseil communal**
- **Indicateurs financiers**
- **Compte de fonctionnement par classification administrative**
 - 0. Administration générale
 - 1. Sécurité publique
 - 2. Enseignement et formation
 - 3. Culture, loisirs et culte
 - 4. Santé
 - 5. Prévoyance sociale
 - 6. Trafic
 - 7. Protection et aménagement de l'environnement
 - 8. Economie publique
 - 9. Finance et impôts
- **Compte d'investissement par classification administrative**
 - 0. Administration générale
 - 1. Sécurité publique
 - 2. Enseignement
 - 3. Culture, loisirs et culte
 - 4. Santé
 - 5. Prévoyance sociale
 - 6. Trafic
 - 7. Protection et aménagement de l'environnement
 - 8. Economie publique
- **Compte de fonctionnement par nature**
 - 3. Charges par nature
 - 4. Produits par nature
- **Compte d'investissement par nature**
 - 5. Dépenses par nature
 - 6. Recette par nature

ASSEMBLEE BOURGEOISIALE

Mardi 13 décembre 2022
à 18h00
Boulodrome

Ordre du jour

1. Procès-verbal de l'Assemblée bourgeoisiale du 14 juin 2022
 2. Présentation du budget 2023
 3. Approbation de nouvelles dépenses selon art. 17 LCo :
 - a. aménagements extérieurs du couvert
 - b. améliorations du boulodrome
 4. Approbation du budget 2023
 5. Divers
-

ASSEMBLEE PRIMAIRE

Mardi 13 décembre 2022
à 19h00
Boulodrome

Ordre du jour


1. Procès-verbal de l'Assemblée primaire du 14 juin 2022
2. Renouvellement de la concession de Salanfe SA : vente des participations communales à Genedis SA
3. Présentation du budget 2023 et de la planification financière
4. Approbation du budget 2023
5. Divers

Les budgets 2023 de la Municipalité et de la Bourgeoisie ainsi que les PV des séances du 14 juin 2022 sont à la disposition des contribuables au secrétariat communal et sur le site internet de la Commune (www.vernayaz.ch) dès le jour de la présente publication jusqu'à celui de l'Assemblée primaire et bourgeoisiale.

Vernayaz, le 21 novembre 2022 / DI-00.01.01

L'Administration communale

CANTON DU VALAIS



COMMUNE DE VERNAYAZ

Message du Conseil municipal

MESSAGE INTRODUCTIF

au budget 2023

BUDGET DE FONCTIONNEMENT

Au niveau des comptes de fonctionnement, voici les principaux changements à relever :

Administration générale

L'enveloppe salariale a été adaptée pour faire suite à la réorganisation de certains services et la création de postes. Le budget prévoit également une indexation des salaires aux coûts de la vie.

L'achat de mobilier et de matériel informatique supplémentaires ont également été prévus ainsi que la mise en place de nouvelles applications informatiques et le renforcement de la sécurité.

La redistribution des frais de matériel d'entretien entre les différents dicastères a été revue et ces postes ont donc été adaptés en conséquence.

L'augmentation des coûts de l'électricité annoncés à hauteur de 32% par la société Genedis SA représente des charges supplémentaires pour notre collectivité.

Sécurité publique

Suite au départ de la Commune de St-Maurice, le siège de la Police intercommunale du Salentin sera situé à Vernayaz. Nous retrouvons donc dans les comptes de nouvelles rubriques comptables. Afin d'assurer un service de proximité de qualité, les coûts pour la Commune sont ainsi légèrement supérieurs par rapport aux prévisions 2022. La projection sera toutefois affinée après une année de fonctionnement.

Les frais liés au Service du feu augmentent par rapport aux années précédentes, augmentation principalement due à l'achat d'un nouveau véhicule et à son amortissement.

Le nombre de personnes bénéficiant d'une curatelle étant en progression, les frais du service intercommunal de la curatelle sont augmentés. Suite à la cantonalisation des APEA, la participation de la Commune a été revue.

Enseignement et formation

Les coûts de l'enseignement et de la formation dépendent principalement du nombre d'élèves et des subventions accordées et reçues. La contribution pour les écoles enfantines et primaires augmente globalement de Fr. 88'980.- par rapport au budget 2022 et s'explique par une augmentation du nombre d'élèves fréquentant notre centre scolaire. La contribution concernant le Cycle d'Orientation diminue quant à elle d'environ Fr. 14'000.- (baisse d'effectifs).

Le montant de Fr. 40'000.- prévu au poste « entretien du bâtiment scolaire » permettra de maintenir un haut niveau de qualité des locaux pour les enfants et les enseignants.

Culture, loisirs & culte

Les contributions pour les manifestations et pour les animations culturelles ont été légèrement augmentées par rapport au budget 2022 afin de développer les activités et les animations dans notre Commune. Les subventions aux sociétés locales sont maintenues.

Le Centre sportif du Trient étant désormais opérationnel, les projections des nouvelles rubriques comptables, notamment les frais d'entretien, ont été redéfinies.

La participation au déficit de la Paroisse de Vernayaz est en augmentation par rapport au budget 2022.

Santé

La participation au fonctionnement de l'EMS St-Jacques évolue par rapport aux comptes 2021, mais reste stable par rapport au budget 2022.

La participation aux frais dentaires scolaires étant en constante augmentation, une augmentation de Fr. 10'000.- a été évaluée.

Prévoyance sociale

La facture cantonale des régimes sociaux a toujours un impact important dans le budget de notre Municipalité. Les frais estimés augmentent légèrement par rapport aux années précédentes.

Suite aux travaux de rénovation de la crèche, il sera possible d'accueillir plus d'enfants. Les charges concernant ce poste ont donc été réévaluées, tout comme les revenus et les subventions cantonales sur les salaires du personnel éducatif.

L'aide à la famille par le biais des chèques-famille est reconduite pour 2023.

Trafic

Les charges d'exploitation de ce Service ont été adaptées (augmentation des frais de carburant, mobilier pour réaménagement des locaux, signalisation routière).

Suite aux importantes améliorations effectuées ces dernières années sur l'éclairage public, les frais d'entretien ont pu être revus à la baisse.

En collaboration avec les Communes de la Vallée du Trient, l'offre de deux cartes journalières CFF sera reconduite en 2023.

Aménagement du territoire et protection de l'environnement

D'importants investissements ont été réalisés en 2022 pour régler les problèmes d'arsenic. Les frais d'achat d'eau à la Commune de Martigny sont donc en forte diminution. Cependant, des travaux d'entretien des réseaux d'eau et des installations seront nécessaires et le budget a donc été augmenté par rapport à 2022.

De par la loi dite du pollueur/payeur, trois services communaux doivent être autofinancés et ne peuvent en aucun cas grever le budget de fonctionnement. Il s'agit de l'approvisionnement et l'alimentation en eau potable, l'assainissement des eaux usées et le traitement des ordures. En cas de déficit, les communes ont l'obligation de trouver des financements supplémentaires ou de diminuer les dépenses.

L'approvisionnement en eau potable présente un solde positif de Fr. 12'400.-, possible suite aux mesures prises en 2021 et à l'augmentation des taxes. Ce montant viendra diminuer modestement le déficit des années précédentes.

L'excédent de recettes du service des eaux usées servira à absorber les travaux de remplacement de plusieurs conduites prévus ces prochaines années. Le financement de ce service sera cependant examiné par les Autorités.

En ce qui concerne le traitement des ordures, l'excédent de recettes permet d'amortir une partie des investissements de ce service. Ce montant (Fr. 48'800.-) sera porté en diminution du fonds à financements spéciaux « Traitement des déchets ».

Le montant pour l'entretien des ouvrages de protection « Tête des Crêtes » a été évalué à Fr. 15'000.-, d'importants travaux ayant été réalisés durant l'année 2022.

Le Commune poursuit sa volonté de mettre à disposition de la population un cadastre informatisé (SIT) plus performant et complet et un montant de Fr. 7'000.- a été porté au budget.

L'enveloppe salariale a été adaptée suite à la réorganisation du Service, à diverses mutations et au renchérissement.

Le subside énergie est reconduit pour l'année 2023 et un montant de Fr. 100'000.- est porté au budget.

Economie publique

Un montant de Fr. 10'000.- est porté au budget 2023 pour la promotion du tourisme.

Un montant de Fr. 11'000.- a été prévu pour la biodiversité, montant qui permettra la plantation de divers arbres et arbustes indigènes ainsi que le semis de prairies fleuries dans la Commune.

La Commune étant désormais membre de l'association « Cité de l'énergie », une nouvelle rubrique a été créée.

Un montant de Fr. 10'000.- a été prévu pour une étude de partenariat dans le cadre de l'extension du chauffage à distance (CAD) dans la Commune.

Finances et impôts

Les prévisions de l'impôt sur les revenus des personnes physiques et des entreprises ont été estimées de façon prudente en fonction de la planification pluriannuelle cantonale et de l'entrée en vigueur de la réforme de l'imposition des entreprises. Il est par ailleurs tenu compte de la correction du taux d'indexation à hauteur de 163%, ce qui implique, pour le contribuable, une légère diminution des impôts à payer.

Le fonds de péréquation financière attribuée à la Commune de Vernayaz, pour l'année 2023, un montant de Fr. 1'272'736.00 contre un montant de Fr. 1'401'499.- au budget 2022, soit une diminution d'environ Fr. 127'760.-.

Le versement d'un montant de Fr. 2'991'000.- du retour de concessions CFF permet de dégager une marge d'autofinancement confortable.

Récapitulation et analyse

Globalement, les charges de fonctionnement pour 2023 s'élèvent à Fr. 8'973'390.- et sont donc en progression par rapport au budget 2022 (11%).

La marge d'autofinancement s'élève à Fr. 3'121'806.-. Après le retranchement des amortissements comptables, le résultat prévisionnel net (excédent de revenu) se monte à Fr. 2'210'306.-, montant élevé dû au versement du retour des concessions CFF.

BUDGET D'INVESTISSEMENTS

La politique du budget d'investissements 2023 est le fruit d'une importante discussion au sein du Conseil communal. Ces réflexions ont permis de fixer unanimement les priorités suivantes :

Bâtiments communaux

Les nombreux bâtiments communaux nécessitent une attention particulière pour les maintenir en bon état, voire pour les améliorer, afin qu'ils répondent aux besoins des usagers. De plus, une politique d'économie d'énergie est mise en place et nombre des investissements prévus permettent de réduire l'empreinte écologique communale.

La priorité sera donnée au bâtiment administratif pour un montant de Fr. 75'000.-, qui permettra le changement des fenêtres du 1^{er} étage, ainsi qu'à la salle polyvalente pour la réfection de la toiture (Fr. 80'000.-). De plus, un montant de Fr. 50'000.- a été évalué pour les travaux de réfection de la toiture du bâtiment des Gorges du Trient.

L'autorisation de construire pour la deuxième phase des travaux de rénovation du bâtiment de la crèche et des sociétés (déplacement de la station transformatrice et aménagements intérieurs) étant toujours en suspens au Canton, les travaux n'ont pas pu être finalisés sur l'année 2022, comme prévu dans un premier temps. Un montant de Fr. 1'133'500.- a été porté au budget 2023 (report 2022).

Un montant de Fr. 50'000.- a été porté au budget (report 2022) pour la mise en conformité de l'abri PC, les travaux prévus n'ayant pas pu être réalisés en 2022.

Des améliorations, notamment au niveau du chauffage et de l'aération automatique, devant être apportées au Centre sportif du Trient, un montant de Fr. 150'000.- a été évalué.

Chemin des écoliers

La réfection de la première partie du Chemin des écoliers est prévue pour cette année 2023 et un montant de Fr. 150'000.- est prévu aux investissements.

Hameau de Gueuroz

L'assainissement des installations d'éclairage public se concentrera sur le hameau de Gueuroz et un investissement de Fr. 100'000.- a été prévu au budget

La route du hameau sera également rénovée pour un montant de Fr. 200'000.- Une subvention cantonale de Fr. 70'000.- a d'ores et déjà été confirmée.

Mobilité

Afin de pouvoir se projeter et avoir les pistes nécessaires pour favoriser la mobilité dans la Commune, un montant de Fr. 30'000.- a été porté au budget 2023 pour une étude de mobilité.

Eau potable

Un montant de Fr. 60'000.- a été prévu pour l'élaboration du Plan général d'approvisionnement en eau potable. Ce dernier permettra de fournir les outils nécessaires à une gestion professionnelle de l'infrastructure d'approvisionnement en eau, de manière à garantir, à tout moment, la distribution d'une eau potable de qualité et en suffisance ainsi qu'une évolution des infrastructures cohérente avec les besoins futurs.

Par ailleurs, les travaux nécessaires sur le réseau d'eau potable ont été évalués à Fr. 20'000.- pour l'année 2023.

Stand de tir

La Commune a l'obligation légale de procéder à l'assainissement du stand de tir pour un montant évalué à Fr. 200'000.- après déduction des subventions fédérales ou cantonales.

Achat de terrains

La Commune désire inciter l'implantation d'entreprises sur son territoire. Dans ce but, un montant de Fr. 200'000.- a été porté au budget pour l'achat de terrains qui pourront ensuite être mis à disposition sous forme de locations ou de DDP.

Autres informations

Du matériel informatique supplémentaire nécessaire pour les classes primaires de Vernayaz sera acheté durant l'année 2023 pour un montant de Fr. 20'000.-

L'achat d'une tondeuse automatique facilitant l'entretien du terrain de sport et permettant d'économiser du temps de travail du personnel communal a été prévu pour un montant de Fr. 40'000.- ainsi que l'achat d'outillage pour les Travaux Publics (Fr. 20'000.-).

L'amélioration de la sortie Nord de Miéville est prévue pour un montant de Fr. 90'000.- et Fr. 165'000.- (report 2022) sont mis au budget pour la route « Amont les Clous ».

Un montant de Fr. 25'000.-, après déduction de la participation de la Ville de Martigny et du Canton du Valais, concernant la poursuite des études de sécurisation du Trient est porté en investissement.

Plusieurs travaux sur les routes communales seront nécessaires durant l'année et un montant de Fr. 80'000.- a été évalué dans ce sens.

La révision du système de gestion des déchets et l'implantation de nouveau moloks sur la Commune ont été prévus pour un montant de Fr. 50'000.-.

Un montant de Fr. 82'000.- est prévu pour la révision des dispositions du Plan d'affectation des zones (exigences légales).

Des travaux de sécurisation des passerelles des Gorges du Trient sont prévus pour un montant de Fr. 40'000.-.

Enfin, l'Etat du Valais nous demande de mettre au budget d'investissements les montants suivants :

- Fr. 5'000.- pour le financement du dispositif pré-hospitalier
- Fr. 8'000.- pour les subventions aux institutions sociales,
- Fr. 80'000.- pour la participation aux frais de construction de routes cantonales,
- Fr. 40'000.- concernant le projet de 3^{ème} correction du Rhône.

Récapitulation et analyse

Globalement, le budget des investissements nets se monte ainsi à Fr. 3'218'500.- avec pour conséquence une insuffisance de financement de Fr. 96'694.-. En raison de la compensation possible avec le fonds de réinvestissement, ces importants investissements n'auront qu'un faible impact sur la fortune de la Commune. De plus, grâce aux réserves de liquidités disponibles, le recours à de nouveaux endettements bancaires ne sera pas nécessaire.

En conclusion, le Conseil communal a le plaisir de présenter un budget 2023 qui s'appuie sur des finances communales saines.

AMORTISSEMENTS

Afin de se conformer à la Loi sur les communes et à la suite de l'introduction du MCH2, le patrimoine administratif doit être amorti en fonction des taux recommandés par l'Etat du Valais sur la valeur résiduelle. Le Conseil communal a décidé de s'en tenir aux fourchettes proposées par le Canton pour tout le patrimoine administratif, y compris les Services autofinancés.


FISCALITE

Les décisions fiscales applicables à l'exercice 2023 sont les suivantes :

Montant de l'impôt personnel (art. 177 LF)	Fr. 18.-
Coefficient	1.20
Indexation	163 %
Taxe sur les chiens (art. 182 LF)	Fr. 120.-
Taux d'intérêt rémunérateur	0.0 %
Taux d'intérêt de remboursement	3.5 %
Taux d'intérêt moratoire	3.5 %
Taux d'intérêt compensatoire	3.5 %

Pour le Conseil municipal
La Présidente

CANTON DU VALAIS



COMMUNE DE VERNAYAZ

Indicateurs financiers

Aperçu du compte de résultats et investissements	Compte 2021	Budget 2022	Budget 2023
--	----------------	----------------	----------------

Compte de résultats				
Résultat avant amortissements comptables				
Charges financières	- CHF	7'353'010.10	7'280'395.00	8'061'890.00
Revenus financiers	+ CHF	15'669'001.13	9'899'659.00	11'183'696.00
Marge d'autofinancement (négative)	= CHF	-	-	-
Marge d'autofinancement	= CHF	8'315'991.03	2'619'264.00	3'121'806.00
Résultat après amortissements comptables				
Marge d'autofinancement (négative)	- CHF	-	-	-
Marge d'autofinancement	+ CHF	8'315'991.03	2'619'264.00	3'121'806.00
Amortissements planifiés	- CHF	1'781'596.19	758'000.00	801'800.00
Attributions aux fonds et financements spéciaux	- CHF	1'044'117.30	37'760.00	109'700.00
Prélèvements sur les fonds et financements spéciaux	+ CHF	30'714.10	9'070.00	-
Réévaluations des prêts du PA	- CHF	-	-	-
Réévaluations des participations du PA	- CHF	-	-	-
Attributions au capital propre	- CHF	-	-	-
Réévaluations PA	+ CHF	-	-	-
Prélèvements sur le capital propre	+ CHF	-	-	-
Excédent de charges	= CHF	-	-	-
Excédent de revenus	= CHF	5'520'991.64	1'832'574.00	2'210'306.00

Compte des investissements				
Dépenses	+ CHF	1'006'448.42	2'930'400.00	3'288'500.00
Recettes	- CHF	441'477.25	42'000.00	70'000.00
Investissements nets	= CHF	564'971.17	2'888'400.00	3'218'500.00
Investissements nets (négatifs)	= CHF	-	-	-

Financement				
Marge d'autofinancement (négative)	- CHF	-	-	-
Marge d'autofinancement	+ CHF	8'315'991.03	2'619'264.00	3'121'806.00
Investissements nets	- CHF	564'971.17	2'888'400.00	3'218'500.00
Investissements nets (négatifs)	+ CHF	-	-	-
Insuffisance de financement	= CHF	-	269'136.00	96'694.00
Excédent de financement	= CHF	7'751'019.86	-	-

Compte de résultats échelonné		Compte 2021	Budget 2022	Budget 2023
Charges d'exploitation				
30 Charges de personnel	CHF	1'396'089.85	1'392'105.00	1'947'850.00
31 Charges de biens et services et autres charges d'exploitation	CHF	1'700'974.47	1'727'470.00	1'909'470.00
33 Amortissements du patrimoine administratif	CHF	1'781'596.19	758'000.00	719'600.00
35 Attributions aux fonds et financements spéciaux	CHF	1'044'117.30	37'760.00	109'700.00
36 Charges de transferts	CHF	2'130'828.16	3'706'870.00	3'837'310.00
37 Subventions redistribuées	CHF	-	-	-
Total des charges d'exploitation	CHF	8'053'605.97	7'622'205.00	8'523'930.00
Revenus d'exploitation				
40 Revenus fiscaux	CHF	4'269'823.67	3'698'000.00	3'583'000.00
41 Patentes et concessions	CHF	6'374'017.76	2'549'000.00	3'680'000.00
42 Taxes	CHF	324'932.23	1'338'940.00	1'415'500.00
43 Revenus divers	CHF	1'425'708.70	-	3'000.00
45 Prélèvements sur les fonds et financements spéciaux	CHF	30'714.10	9'070.00	-
46 Revenus de transferts	CHF	509'630.99	1'819'919.00	1'996'436.00
47 Subventions à redistribuer	CHF	-	-	-
Total des revenus d'exploitation	CHF	12'934'827.45	9'414'929.00	10'677'936.00
R1 Résultat provenant de l'activité d'exploitation		4'881'221.48	1'792'724.00	2'154'006.00
34 Charges financières	CHF	84'167.49	59'600.00	57'100.00
44 Revenus financiers	CHF	1'482'497.03	107'500.00	113'400.00
R2 Résultat provenant de l'activité de financement	CHF	1'398'329.54	47'900.00	56'300.00
O1 Résultat provenant de l'activité opérationnelle (R1 + R2)		6'279'551.02	1'840'624.00	2'210'306.00
38 Charges extraordinaires	CHF	1'546'570.83	-	-
48 Revenus extraordinaires	CHF	788'011.45	-	-
E1 Résultat provenant de l'activité extraordinaire	CHF	-758'559.38	-	-
Résultat total du compte de résultats (O1 + E1)	CHF	5'520'991.64	1'840'624.00	2'210'306.00

Compte de résultats selon les tâches	Compte 2021		Budget 2022		Budget 2023	
	Charges	Revenus	Charges	Revenus	Charges	Revenus
0 Administration générale	737'171.80	156'973.85	858'290.00	75'300.00	972'080.00	83'300.00
1 Ordre et sécurité publics, défense	362'163.75	92'122.65	395'905.00	71'200.00	757'650.00	413'900.00
2 Formation	1'363'435.77	69'737.31	1'418'780.00	50'200.00	1'532'460.00	47'700.00
3 Culture, sports et loisirs, église	718'725.27	9'717.17	724'430.00	1'000.00	776'110.00	-
4 Santé	211'425.35	-	351'100.00	-	369'300.00	-
5 Prévoyance sociale	1'453'276.41	659'742.69	1'395'500.00	363'520.00	1'524'140.00	408'000.00
6 Trafic et télécommunications	1'322'760.31	441'020.85	1'081'450.00	362'000.00	1'175'200.00	370'000.00
7 Protection de l'environnement et aménagement du territoire	1'363'955.22	1'080'092.76	1'524'580.00	1'176'710.00	1'571'330.00	1'163'200.00
8 Economie publique	57'837.70	31'565.65	78'520.00	32'000.00	80'020.00	31'000.00
9 Finances et impôts	2'587'972.01	13'158'742.30	247'600.00	7'776'799.00	215'100.00	8'666'596.00
Total des charges et des revenus	10'178'723.59	15'699'715.23	8'076'155.00	9'908'729.00	8'973'390.00	11'183'696.00
Excédent de charges		-		-		-
Excédent de revenus	5'520'991.64		1'832'574.00		2'210'306.00	

Compte de résultats selon les natures

Compte 2021

Budget 2022

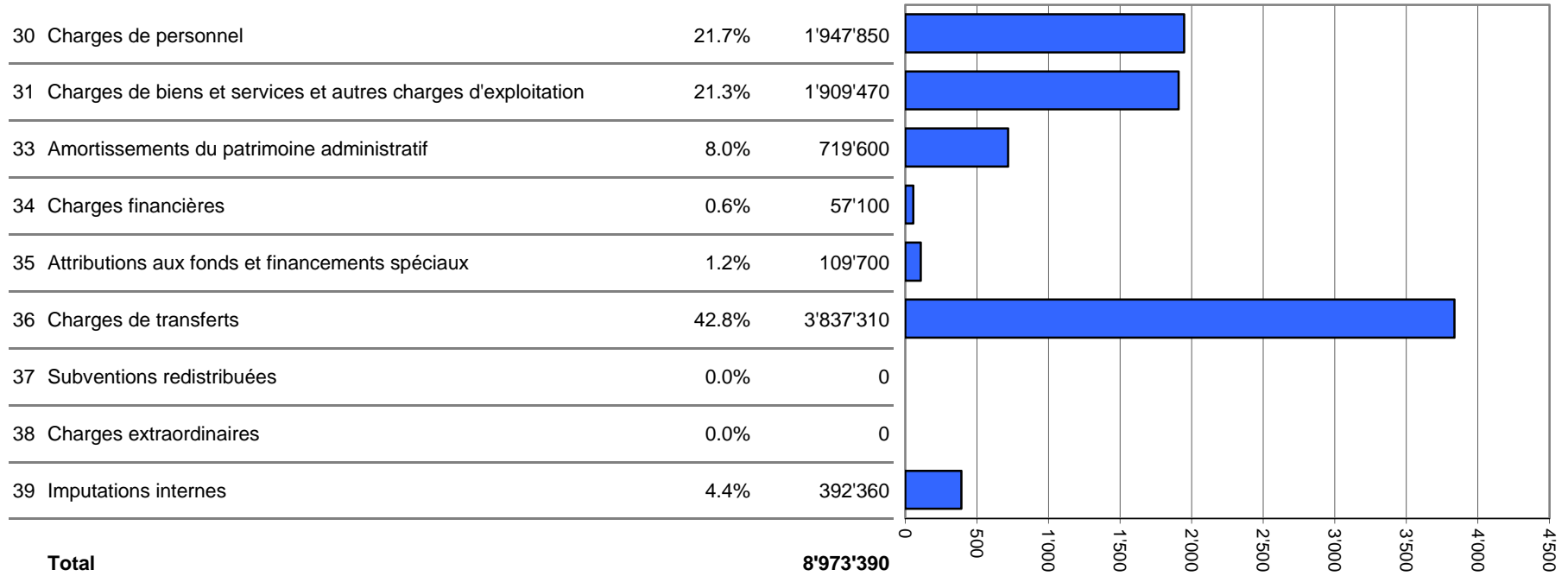
Budget 2023

	Compte 2021		Budget 2022		Budget 2023	
	Charges	Revenus	Charges	Revenus	Charges	Revenus
30 Charges de personnel	1'396'089.85		1'392'105.00		1'947'850.00	
31 Charges de biens et services et autres charges d'exploitation	1'700'974.47		1'727'470.00		1'909'470.00	
33 Amortissements du patrimoine administratif	1'781'596.19		758'000.00		719'600.00	
34 Charges financières	84'167.49		59'600.00		57'100.00	
35 Attributions aux fonds et financements spéciaux	1'044'117.30		37'760.00		109'700.00	
36 Charges de transferts	2'130'828.16		3'706'870.00		3'837'310.00	
37 Subventions redistribuées	-		-		-	
38 Charges extraordinaires	1'546'570.83		-		-	
39 Imputations internes	494'379.30		394'350.00		392'360.00	
40 Revenus fiscaux		4'269'823.67		3'698'000.00		3'583'000.00
41 Patentes et concessions		6'374'017.76		2'549'000.00		3'680'000.00
42 Taxes		324'932.23		1'338'940.00		1'415'500.00
43 Revenus divers		1'425'708.70		-		3'000.00
44 Revenus financiers		1'482'497.03		107'500.00		113'400.00
45 Prélèvements sur les fonds et financements spéciaux		30'714.10		9'070.00		-
46 Revenus de transferts		509'630.99		1'819'919.00		1'996'436.00
47 Subventions à redistribuer		-		-		-
48 Revenus extraordinaires		788'011.45		-		-
49 Imputations internes		494'379.30		386'300.00		392'360.00
Total des charges et des revenus	10'178'723.59	15'699'715.23	8'076'155.00	9'908'729.00	8'973'390.00	11'183'696.00
Excédent de charges		-		-		-
Excédent de revenus	5'520'991.64		1'832'574.00		2'210'306.00	

Compte des investissements selon les tâches	Compte 2021		Budget 2022		Budget 2023	
	Dépenses	Recettes	Dépenses	Recettes	Dépenses	Recettes
0 Administration générale	-	-	60'000.00	-	75'000.00	-
1 Ordre et sécurité publics, défense	11'442.90	-	50'000.00	-	50'000.00	-
2 Formation	-	-	125'400.00	-	20'000.00	-
3 Culture, sports et loisirs, église	37'398.80	59'000.00	20'000.00	-	270'000.00	-
4 Santé	1'564.45	-	5'000.00	-	5'000.00	-
5 Prévoyance sociale	8'832.62	-	1'510'000.00	42'000.00	1'141'500.00	-
6 Trafic et télécommunications	104'398.00	-	340'000.00	-	940'000.00	70'000.00
7 Protection de l'environnement et aménagement du territoire	842'811.65	382'477.25	750'000.00	-	497'000.00	-
8 Economie publique	-	-	70'000.00	-	90'000.00	-
9 Finances et impôts	-	-	-	-	200'000.00	-
Total des dépenses et des recettes	1'006'448.42	441'477.25	2'930'400.00	42'000.00	3'288'500.00	70'000.00
Excédent de dépenses		564'971.17		2'888'400.00		3'218'500.00
Excédent de recettes	-		-		-	

Compte des investissements selon les natures	Compte 2021		Budget 2022		Budget 2023	
	Dépenses	Recettes	Dépenses	Recettes	Dépenses	Recettes
50 Immobilisations corporelles	955'089.10		2'805'400.00		2'983'500.00	
51 Investissements pour le compte de tiers	-		-		-	
52 Immobilisations incorporelles	-		50'000.00		172'000.00	
54 Prêts	-		-		-	
55 Participations et capital social	-		-		-	
56 Propres subventions d'investissement	51'359.32		75'000.00		133'000.00	
57 Subventions d'investissement redistribuées	-		-		-	
60 Transferts au patrimoine financier		-		-		-
61 Remboursements		75'813.40		-		-
62 Transferts d'immobilisations incorporelles		-		-		-
63 Subventions d'investissement acquises		59'000.00		42'000.00		70'000.00
64 Remboursement de prêts		-		-		-
65 Transferts de participations		-		-		-
66 Remboursement de subventions d'investissement propres		306'663.85		-		-
67 Subventions d'investissement à redistribuer		-		-		-
Total des dépenses et des recettes	1'006'448.42	441'477.25	2'930'400.00	42'000.00	3'288'500.00	70'000.00
Excédent de dépenses		564'971.17		2'888'400.00		3'218'500.00
Excédent de recettes	-		-		-	

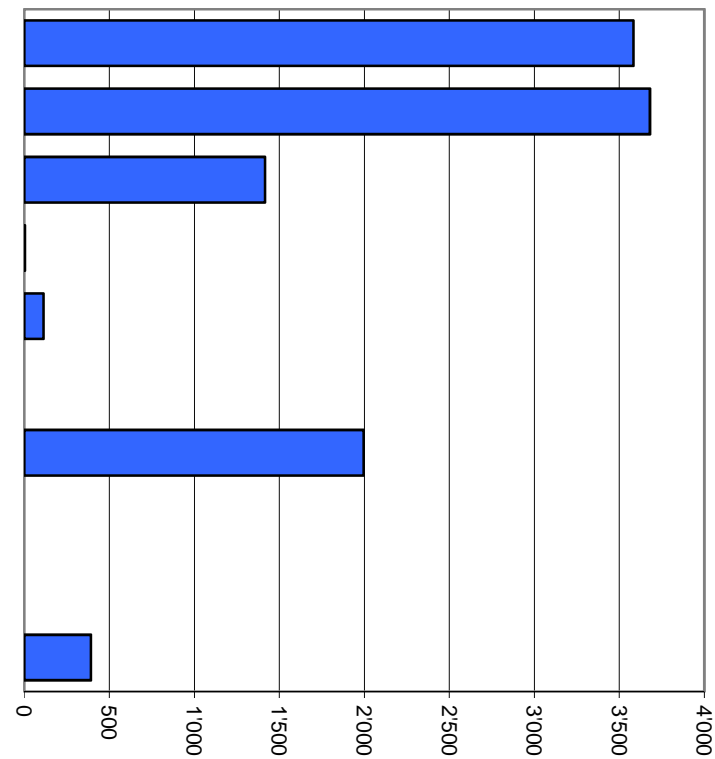
Compte de résultats selon les natures, charges



Milliers

Compte de résultats selon les natures, revenus

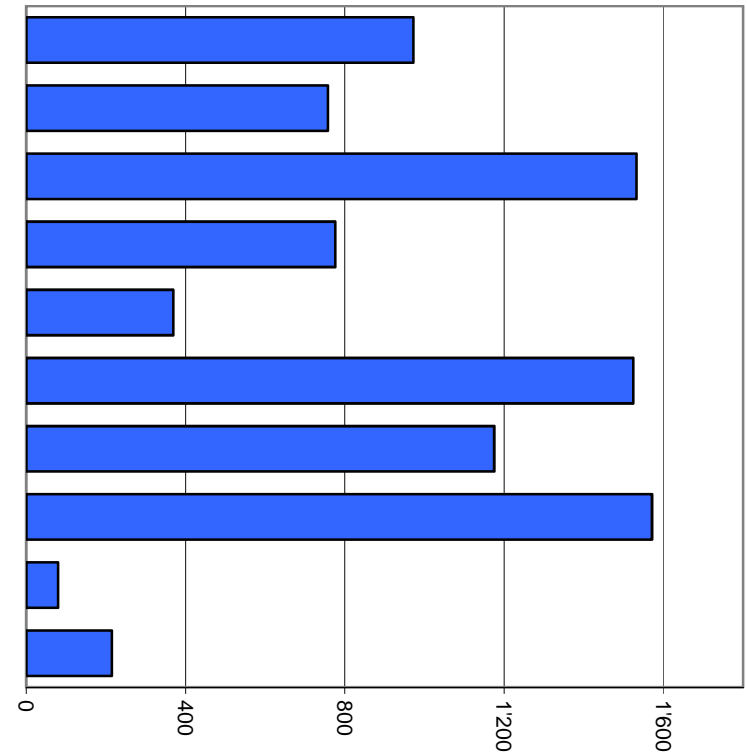
40 Revenus fiscaux	32.0%	3'583'000
41 Patentes et concessions	32.9%	3'680'000
42 Taxes	12.7%	1'415'500
43 Revenus divers	0.0%	3'000
44 Revenus financiers	1.0%	113'400
45 Prélèvements sur les fonds et financements spéciaux	0.0%	0
46 Revenus de transferts	17.9%	1'996'436
47 Subventions à redistribuer	0.0%	0
48 Revenus extraordinaires	0.0%	0
49 Imputations internes	3.5%	392'360
Total		11'183'696



Milliers

Compte de résultats selon les tâches, charges

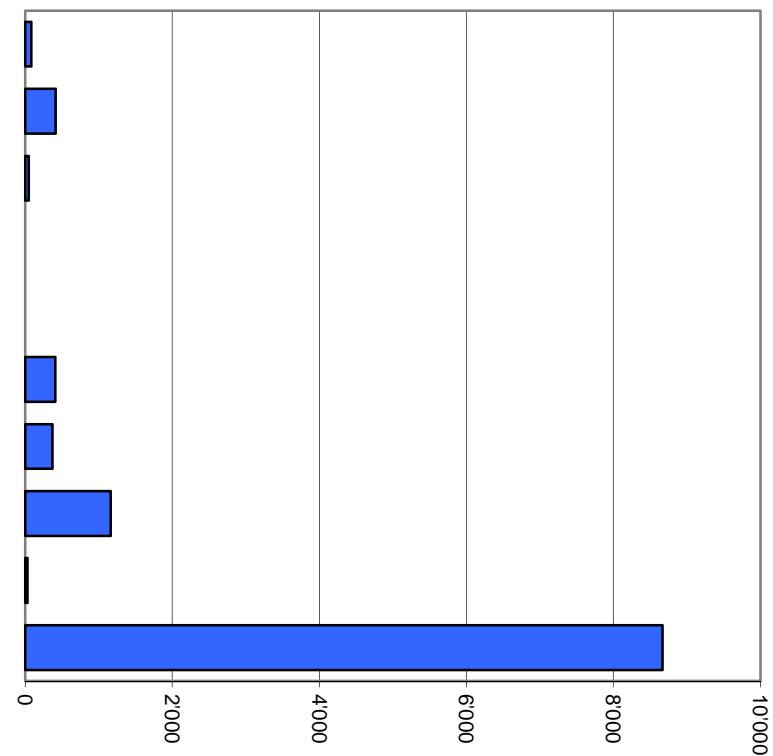
0 Administration générale	10.8%	972'080
1 Ordre et sécurité publics, défense	8.4%	757'650
2 Formation	17.1%	1'532'460
3 Culture, sports et loisirs, église	8.6%	776'110
4 Santé	4.1%	369'300
5 Prévoyance sociale	17.0%	1'524'140
6 Trafic et télécommunications	13.1%	1'175'200
7 Protection de l'environnement et aménagement du territoire	17.5%	1'571'330
8 Economie publique	0.9%	80'020
9 Finances et impôts	2.4%	215'100
Total		8'973'390



Milliers

Compte de résultats selon les tâches, revenus

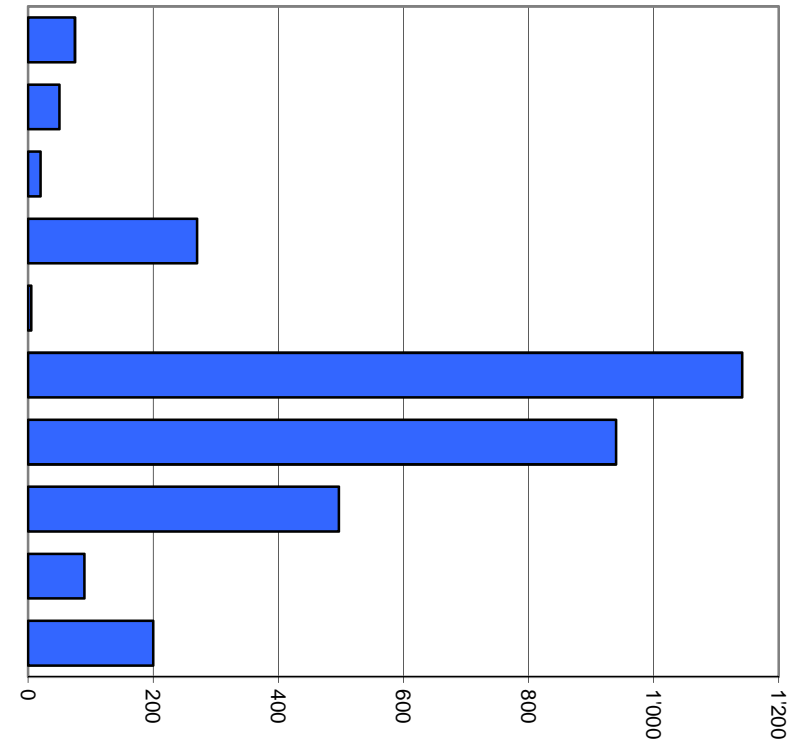
0	Administration générale	0.7%	83'300
1	Ordre et sécurité publics, défense	3.7%	413'900
2	Formation	0.4%	47'700
3	Culture, sports et loisirs, église	0.0%	0
4	Santé	0.0%	0
5	Prévoyance sociale	3.6%	408'000
6	Trafic et télécommunications	3.3%	370'000
7	Protection de l'environnement et aménagement du territoire	10.4%	1'163'200
8	Economie publique	0.3%	31'000
9	Finances et impôts	77.5%	8'666'596
Total			11'183'696



Milliers

Compte des investissements selon les tâches, dépenses

0	Administration générale	2.3%	75'000
1	Ordre et sécurité publics, défense	1.5%	50'000
2	Formation	0.6%	20'000
3	Culture, sports et loisirs, église	8.2%	270'000
4	Santé	0.2%	5'000
5	Prévoyance sociale	34.7%	1'141'500
6	Trafic et télécommunications	28.6%	940'000
7	Protection de l'environnement et aménagement du territoire	15.1%	497'000
8	Economie publique	2.7%	90'000
9	Finances et impôts	6.1%	200'000
Total			3'288'500



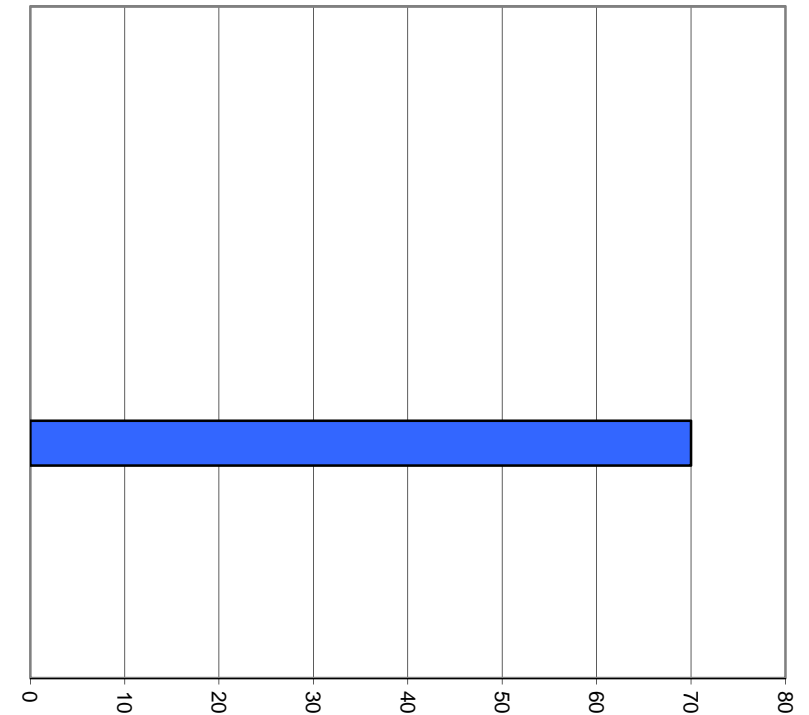
Milliers

Compte des investissements selon les tâches, recettes

0	Administration générale	0.0%	0
1	Ordre et sécurité publics, défense	0.0%	0
2	Formation	0.0%	0
3	Culture, sports et loisirs, église	0.0%	0
4	Santé	0.0%	0
5	Prévoyance sociale	0.0%	0
6	Trafic et télécommunications	100.0%	70'000
7	Protection de l'environnement et aménagement du territoire	0.0%	0
8	Economie publique	0.0%	0
9	Finances et impôts	0.0%	0

Total

70'000



Milliers

Aperçu des indicateurs financiers

Compte	Budget	Budget
--------	--------	--------

1. Taux d'endettement net (I1)	2021	2022	2023	Moyenne
Dette nette en % des revenus fiscaux	-291.2%	-328.2%	-336.0%	-316.9%

Valeurs indicatives

< 100%	bon
100% - 150%	suffisant
> 150%	mauvais

2. Degré d'autofinancement (I2)	2021	2022	2023	Moyenne
Autofinancement en % des investissements nets	1471.9%	90.7%	97.0%	210.7%

Valeurs indicatives

> 100%	haute conjoncture
80% - 100%	cas normal
50% - 80%	récession

3. Part des charges d'intérêts (I3)	2021	2022	2023	Moyenne
Charges d'intérêts nets en % des revenus courants	0.0%	0.2%	0.1%	0.1%

Valeurs indicatives

0% - 4%	bon
4% - 9%	suffisant
> 9%	mauvais

4. Dette brute par rapport aux revenus (I4)	2021	2022	2023	Moyenne
Dette brute en % des revenus courants	76.0%	124.4%	110.7%	99.5%

Valeurs indicatives

< 50%	très bon
50% - 100%	bon
100% - 150%	moyen
150% - 200%	mauvais
> 200%	critique

5. Proportion des investissements (I5)	2021	2022	2023	Moyenne
Investissements bruts en % des dépenses totales	15.9%	30.3%	30.4%	26.9%

Valeurs indicatives

< 10%	eff. d'inv. faible
10% - 20%	eff. d'inv. moyen
20% - 30%	eff. d'inv. élevé
> 30%	eff. d'inv. très élevé

6. Part du service de la dette (I6)	2021	2022	2023	Moyenne
Service de la dette en % des revenus courants	11.7%	8.1%	7.6%	9.5%

Valeurs indicatives

< 5%	charge faible
5% - 15%	charge acceptable
> 15%	charge forte

7. Dette nette 1 par habitant (I7)	2021	2022	2023	Moyenne
Dette nette I par habitant	-6732	-6679		-6661

Valeurs indicatives

< 0 CHF	patrimoine net
0 - 1'000 CHF	endettement faible
1'001 - 2'500 CHF	endettement moyen
2'501 - 5'000 CHF	endettement important
> 5'000 CHF	endettement très important

8. Taux d'autofinancement (I8)	2021	2022	2023	Moyenne
Autofinancement en % des revenus courants	54.7%	27.5%	28.9%	39.6%

Valeurs indicatives

> 20%	bon
10% - 20%	moyen
< 10%	mauvais

CANTON DU VALAIS



COMMUNE DE VERNAYAZ

Compte de fonctionnement
(classification administrative)

RECAPITULATIF DU COMPTE ADMINISTRATIF

	Budget 2023				Budget 2022				Comptes 2021			
	Fonctionnement		Investissements		Fonctionnement		Investissements		Fonctionnement		Investissements	
	Charges	Revenus	Dépenses	Recettes	Charges	Revenus	Dépenses	Recettes	Charges	Revenus	Dépenses	Recettes
0. Administration générale	972'080.00	83'300.00	75'000.00		858'290.00	75'300.00	60'000.00		737'171.80	156'973.85		
1. Sécurité publique	757'650.00	413'900.00	50'000.00		395'905.00	71'200.00	50'000.00		362'163.75	92'122.65	11'442.90	
2. Enseignements & formation	1'532'460.00	47'700.00	20'000.00		1'418'780.00	50'200.00	125'400.00		1'363'435.77	69'737.31		
3. Culture, loisirs & culte	776'110.00		270'000.00		724'430.00	1'000.00	20'000.00		718'725.27	9'717.17	37'398.80	59'000.00
4. Santé	369'300.00		5'000.00		351'100.00		5'000.00		211'425.35		1'564.45	
5. Prévoyance sociale	1'524'140.00	408'000.00	1'141'500.00		1'395'500.00	363'520.00	1'510'000.00	42'000.00	1'453'276.41	659'742.69	8'832.62	
6. Trafic	1'175'200.00	370'000.00	940'000.00	70'000.00	1'081'450.00	362'000.00	340'000.00		1'322'760.31	441'020.85	104'398.00	
7. Protection de l'environnement	1'571'330.00	1'163'200.00	497'000.00		1'524'580.00	1'176'710.00	750'000.00		1'363'955.22	1'080'092.76	842'811.65	382'477.25
8. Economie publique	80'020.00	31'000.00	90'000.00		78'520.00	32'000.00	70'000.00		57'837.70	31'565.65		
9. Finances et impôts	215'100.00	8'666'596.00	200'000.00		247'600.00	7'776'799.00			2'587'972.01	13'158'742.30		
Total	8'973'390.00	11'183'696.00	3'288'500.00	70'000.00	8'076'155.00	9'908'729.00	2'930'400.00	42'000.00	10'178'723.59	15'699'715.23	1'006'448.42	441'477.25
Excédent de revenus ou de charges	2'210'306.00				1'832'574.00				5'520'991.64			
Investissements nets				3'218'500.00				2'888'400.00				564'971.17
	11'183'696.00	11'183'696.00	3'288'500.00	3'288'500.00	9'908'729.00	9'908'729.00	2'930'400.00	2'930'400.00	15'699'715.23	15'699'715.23	1'006'448.42	1'006'448.42
			Financement des investissements				Financement des investissements				Financement des investissements	
Investissements (désinvestissements) nets			3'218'500.00				2'888'400.00				564'971.17	
Amortissements du patrimoine administratif et financier			911'500.00				786'690.00				908'691.17	
Amortissements complémentaires du patrimoine administratif												
Excédent de revenus / (charges) du compte de fonctionnement			2'210'306.00				1'832'574.00				5'520'991.64	
Découvert / (excédent) de financement			96'694.00				269'136.00				(5'864'711.64)	
			Modification du capital				Modification du capital				Modification du capital	
Report au bilan des investissements nets			3'218'500.00				2'888'400.00				564'971.17	
Insuffisance / (excédent) de financement			96'694.00				269'136.00				(5'864'711.64)	
Report des amortissements au bilan			911'500.00				786'690.00				908'691.17	
Augmentation / (diminution) de la fortune nette			2'210'306.00				1'832'574.00				5'520'991.64	
Marge d'autofinancement			3'121'806.00				2'619'264.00				6'429'682.81	

(Les termes entre parenthèses s'appliquent aux chiffres négatifs)

Comptes de fonctionnement		Budget Charges	2023 Revenus	Budget Charges	2022 Revenus	Comptes Charges	2021 Revenus
0	ADMINISTRATION GÉNÉRALE						
01	LÉGISLATIF & EXÉCUTIF						
011	LÉGISLATIF						
011.30	CHARGES DU PERSONNEL						
011.3001.00	Traitement des bureaux de vote	6'000.00		6'000.00		6'940.00	
011.30	TOTAL CHARGES DU PERSONNEL	6'000.00		6'000.00		6'940.00	
011.31	BIENS, SERVICES ET AUTRES CHARGES D'EXPLOITATION						
011.3100.00	Matériel votations, élect et Assemblée primaire	10'000.00		10'000.00		9'874.10	
011.3132.00	Honoraires de tiers (sondage)	15'000.00		15'000.00		10'000.00	
011.31	TOTAL BIENS, SERVICES ET AUTRES CHARGES D'EXPLOITA	25'000.00		25'000.00		19'874.10	
011	TOTAL LÉGISLATIF	31'000.00		31'000.00		26'814.10	
012	EXÉCUTIF						
012.30	CHARGES DE PERSONNEL						
012.3000.00	Traitement du Conseil communal	112'000.00		112'000.00		112'975.35	
012.3001.00	Frais de représentation	30'000.00		30'000.00		27'400.00	
012.3050.00	Charges sociales AVS/AI/A	7'300.00		7'300.00		6'618.30	
012.3052.00	Charges sociales LPP	4'300.00		4'070.00		4'359.60	
012.3053.00	Charges sociales AAP/AANP	2'000.00		1'300.00		2'141.15	
012.3054.00	Charges sociales AF	3'000.00		3'400.00		2'795.50	
012.3055.00	Charges sociales maladie	580.00		530.00		583.85	
012.3099.00	Autres charges du personnel	5'000.00		5'000.00		978.15	
012.30	TOTAL CHARGES DE PERSONNEL	164'180.00		163'600.00		157'851.90	

Comptes de fonctionnement		Budget Charges	2023 Revenus	Budget Charges	2022 Revenus	Comptes Charges	2021 Revenus
012.31	BIENS, SERVICES ET AUTRES CHARGES D'EXPLOITATION						
012.3130.00	Frais divers	10'000.00					
012.31	TOTAL BIENS, SERVICES ET AUTRES CHARGES D'EXPLOITA	10'000.00					
012.42	TAXES						
012.4260.00	Indemnité pour perte de gain						1'666.35
012.42	TOTAL TAXES						1'666.35
012.49	IMPUTATIONS INTERNES						
012.4910.00	Salaires et charges imputés						55'470.00
012.49	TOTAL IMPUTATIONS INTERNES						55'470.00
012	TOTAL EXÉCUTIF	174'180.00		163'600.00		157'851.90	57'136.35
01	TOTAL LÉGISLATIF & EXÉCUTIF	205'180.00		194'600.00		184'666.00	57'136.35
02	SERVICES GENERAUX						
022	SERVICES GENERAUX						
022.30	CHARGES DE PERSONNEL						
022.3000.00	Commission communale					180.00	
022.3010.00	Traitement du personnel administratif	250'000.00		198'680.00		221'701.25	
022.3050.00	Charges sociales AVS/AI/A	16'500.00		14'010.00		14'720.30	
022.3052.00	Charges sociales LPP	22'500.00		19'330.00		21'006.05	
022.3053.00	Charges sociales AAP/AANP	5'600.00		4'630.00		4'014.45	
022.3054.00	Charges sociales AF	6'900.00		5'900.00		6'302.75	
022.3055.00	Charges sociales maladie	3'900.00		3'240.00		3'703.20	
022.3090.00	Frais de formation	2'500.00		1'000.00			

Comptes de fonctionnement		Budget	2023	Budget	2022	Comptes	2021
		Charges	Revenus	Charges	Revenus	Charges	Revenus
022.3099.00	Autres charges du personnel	14'000.00		12'000.00			
022.30	TOTAL CHARGES DE PERSONNEL	321'900.00		258'790.00		271'628.00	
022.31	BIENS, SERVICES ET AUTRES CHARGES D'EXPLOITATION						
022.3100.00	Fournitures de bureau	12'000.00		12'000.00		9'321.90	
022.3102.00	Cotisations, journaux, annonces	5'000.00		3'250.00		5'046.31	
022.3110.00	Achats mobiliers et matériel	7'000.00		5'000.00		5'478.55	
022.3113.00	Achat matériel informatiq	4'000.00					
022.3130.00	Frais de communication	20'000.00		20'000.00		11'994.50	
022.3130.02	Frais de représentation	15'000.00		15'000.00		10'776.90	
022.3130.04	Frais d'affranchissement	28'000.00		26'000.00		20'744.04	
022.3130.06	Frais d'encaissement	24'000.00		24'000.00		24'438.27	
022.3132.00	Frais de fiduciaire	12'000.00		12'000.00		8'400.60	
022.3134.00	Assurances choses & RC	27'500.00		27'500.00		17'781.10	
022.3137.00	Impôts cantonaux et communaux	50'000.00		50'000.00		40'590.30	
022.3153.00	Entretien matériel informatique			90'000.00			
022.3158.00	Maintenance logiciels	90'000.00				75'337.15	
022.3161.00	Location et entretien photocopieurs	9'000.00					
022.3170.00	Frais de déplacements	1'000.00		1'000.00		722.70	
022.31	TOTAL BIENS, SERVICES ET AUTRES CHARGES D'EXPLOITA	304'500.00		285'750.00		230'632.32	
022.36	CHARGES DE TRANSFERTS						
022.3636.00	Cotisations	3'500.00		3'450.00		100.00	
022.36	TOTAL CHARGES DE TRANSFERTS	3'500.00		3'450.00		100.00	
022.39	IMPUTATIONS INTERNES						
022.3910.00	Salaires et charges imputés	30'000.00		25'000.00		39'630.00	
022.39	TOTAL IMPUTATIONS INTERNES	30'000.00		25'000.00		39'630.00	
022.42	TAXES						
022.4210.00	Emoluments administratifs		6'000.00		6'000.00		4'741.77
022.4260.00	Indemnité pour perte de gain						22'152.20

Comptes de fonctionnement		Budget	2023	Budget	2022	Comptes	2021
		Charges	Revenus	Charges	Revenus	Charges	Revenus
022.4270.00	Emoluments administratifs : amendes		500.00		300.00		240.00
022.42	TOTAL TAXES		6'500.00		6'300.00		27'133.97
022.46	REVENUS DE TRANSFERTS						
022.4612.00	Part. de la Bourgeoisie aux frais administratifs		9'900.00		9'500.00		9'887.50
022.4612.02	Part. de l'OGSP aux frais administratifs		5'000.00		5'000.00		5'000.00
022.4612.04	Part de la Paroisse aux frais administratifs		3'000.00		3'000.00		3'000.00
022.46	TOTAL REVENUS DE TRANSFERTS		17'900.00		17'500.00		17'887.50
022.49	IMPUTATIONS INTERNES						
022.4910.00	Part. contribution Agence AVS		7'800.00		7'800.00		8'132.30
022.4930.00	Part. eau potable aux frais administratifs		10'000.00		10'000.00		10'000.00
022.4930.02	Part. eaux usées et STEP aux frais administratifs		10'000.00		10'000.00		10'000.00
022.4930.04	Part. déchetterie aux frais administratifs		10'000.00		10'000.00		10'000.00
022.4930.06	Part. des constructions aux frais administratifs		3'000.00		3'000.00		3'000.00
022.4930.08	Part. crèche/UAPE aux frais administratifs		5'700.00		5'700.00		5'587.00
022.49	TOTAL IMPUTATIONS INTERNES		46'500.00		46'500.00		46'719.30
022	TOTAL SERVICES GENERAUX	659'900.00	70'900.00	572'990.00	70'300.00	541'990.32	91'740.77
029	IMMEUBLES ADMINISTRATIFS						
029.30	CHARGES DE PERSONNEL						
029.3010.06	Traitement du personnel d'entretien	13'000.00		13'000.00		15'300.55	
029.30	TOTAL CHARGES DE PERSONNEL	13'000.00		13'000.00		15'300.55	
029.31	BIENS, SERVICES ET AUTRES CHARGES D'EXPLOITATION						
029.3101.00	Matériel d'entretien	22'600.00		5'000.00		2'894.10	
029.3120.00	Combustible, énergie, électricité, eau	15'400.00		11'900.00		17'000.50	

Comptes de fonctionnement		Budget Charges	2023 Revenus	Budget Charges	2022 Revenus	Comptes Charges	2021 Revenus
029.3144.00	Frais d'entretien	20'000.00		30'000.00		14'084.43	
029.31	TOTAL BIENS, SERVICES ET AUTRES CHARGES D'EXPLOITA	58'000.00		46'900.00		33'979.03	
029.33	AMORTISSEMENTS PA						
029.3300.40	Amortissement ordinaire : bâtiments	36'000.00		30'800.00		35'900.00	
029.33	TOTAL AMORTISSEMENTS PA	36'000.00		30'800.00		35'900.00	
029.44	REVENUS FINANCIERS						
029.4470.00	Locations des locaux (long terme)		2'400.00				
029.4472.00	Locations des locaux (court terme)		10'000.00		5'000.00		7'099.40
029.44	TOTAL REVENUS FINANCIERS		12'400.00		5'000.00		7'099.40
029	TOTAL IMMEUBLES ADMINISTRATIFS	107'000.00	12'400.00	90'700.00	5'000.00	85'179.58	7'099.40
02	TOTAL SERVICES GENERAUX	766'900.00	83'300.00	663'690.00	75'300.00	627'169.90	98'840.17
0	TOTAL ADMINISTRATION GÉNÉRALE	972'080.00	83'300.00	858'290.00	75'300.00	811'835.90	155'976.52

Comptes de fonctionnement		Budget Charges	2023 Revenus	Budget Charges	2022 Revenus	Comptes Charges	2021 Revenus
1	ORDRE ET SECURITE PUBLICS DEFENSE						
11	SECURITE PUBLIQUE						
111	POLICE INTERCOMMUNALE						
111.30	CHARGES DE PERSONNEL						
111.3010.04	Traitement du personnel de police	282'200.00					
111.3010.08	Traitement patrouilleurs			5'000.00		4'825.50	
111.3010.10	Traitement du personnel d'entretien	5'000.00					
111.3050.00	Charges sociales AVS/AI/A	24'300.00					
111.3052.00	Charges sociales LPP	34'700.00					
111.3053.00	Charges sociales AAP/AANP	8'000.00					
111.3054.00	Charges sociales AF	10'200.00					
111.3055.00	Charges sociales maladie	5'600.00					
111.30	TOTAL CHARGES DE PERSONNEL	370'000.00		5'000.00		4'825.50	
111.31	BIENS, SERVICES ET AUTRES CHARGES D'EXPLOITATION						
111.3100.00	Fournitures de bureau	2'000.00					
111.3101.00	Matériel d'entretien	500.00					
111.3101.01	Matériel et équipement	7'500.00					
111.3110.00	Mobilier et appareils de bureau	1'000.00					
111.3130.00	Frais de communication	4'250.00		2'500.00			
111.3130.02	Frais d'affranchissement	1'000.00					
111.3130.06	Frais d'encaissement	2'500.00					
111.3132.00	Honoraires de tiers	4'000.00					
111.3134.00	Assurances choses & RC	4'500.00					
111.3151.00	Frais de véhicules	12'000.00					
111.3153.00	Frais informatiques	12'000.00					
111.3160.00	Loyer bureau de police	20'000.00					
111.3199.00	Frais divers	4'000.00					
111.31	TOTAL BIENS, SERVICES ET AUTRES CHARGES D'EXPLOITA	75'250.00		2'500.00			

Comptes de fonctionnement		Budget Charges	2023 Revenus	Budget Charges	2022 Revenus	Comptes Charges	2021 Revenus
111.33	AMORTISSEMENTS PA						
111.3300.60	Amortissement ordinaire : véhicule et machine	15'000.00					
111.33	TOTAL AMORTISSEMENTS PA	15'000.00					
111.36	CHARGES DE TRANSFERTS						
111.3611.00	Part. au réseau Polycom	2'200.00		2'200.00		1'936.05	
111.3632.00	Participation à la Police intercommunale du Salent			110'000.00		85'233.60	
111.36	TOTAL CHARGES DE TRANSFERTS	2'200.00		112'200.00		87'169.65	
111.39	IMPUTATIONS INTERNES						
111.3910.00	Salaires et charges imputés					1'290.00	
111.39	TOTAL IMPUTATIONS INTERNES					1'290.00	
111.42	TAXES						
111.4210.00	Emoluments notifications OP		5'000.00				
111.4270.00	Amendes		40'500.00				
111.42	TOTAL TAXES		45'500.00				
111.43	REVENUS DIVERS						
111.4309.00	Contributions diverses		3'000.00				
111.43	TOTAL REVENUS DIVERS		3'000.00				
111.46	REVENUS DE TRANSFERTS						
111.4612.00	Dédommagements des communes		294'400.00				
111.46	TOTAL REVENUS DE TRANSFERTS		294'400.00				
111	TOTAL POLICE INTERCOMMUNALE	462'450.00	342'900.00	119'700.00		93'285.15	

Comptes de fonctionnement		Budget Charges	2023 Revenus	Budget Charges	2022 Revenus	Comptes Charges	2021 Revenus
113	POLICE						
113.30	CHARGES DE PERSONNEL						
113.3010.08	Traitement des patrouilleurs	5'000.00					
113.30	TOTAL CHARGES DE PERSONNEL	5'000.00					
113	TOTAL POLICE	5'000.00					
11	TOTAL SECURITE PUBLIQUE	467'450.00	342'900.00	119'700.00		93'285.15	
12	JUSTICE						
120	JUSTICE						
120.30	CHARGES DE PERSONNEL						
120.3010.00	Traitement de la Justice communale	7'500.00		7'500.00		7'200.00	
120.3050.00	Charges sociales AVS/AI/A					402.00	
120.3053.00	Charges sociales AAP/AANP					47.65	
120.3054.00	Charges sociales AF					168.00	
120.30	TOTAL CHARGES DE PERSONNEL	7'500.00		7'500.00		7'817.65	
120.31	BIENS, SERVICES ET AUTRES CHARGES D'EXPLOITATION						
120.3100.00	Fournitures de bureau					42.00	
120.3130.00	Frais de communication					240.00	
120.3130.02	Frais divers de justice	3'000.00		3'000.00		6'583.20	
120.31	TOTAL BIENS, SERVICES ET AUTRES CHARGES D'EXPLOITA	3'000.00		3'000.00		6'865.20	
120	TOTAL JUSTICE	10'500.00		10'500.00		14'682.85	

Comptes de fonctionnement		Budget Charges	2023 Revenus	Budget Charges	2022 Revenus	Comptes Charges	2021 Revenus
121	JUSTICE DE DISTRICT						
121.36	CHARGES DE TRANSFERTS						
121.3631.00	Participation Ministère Public Bas-VS	2'200.00		2'200.00		2'112.30	
121.3632.00	Participation au Tribunal de District	4'000.00		4'000.00		3'503.00	
121.36	TOTAL CHARGES DE TRANSFERTS	6'200.00		6'200.00		5'615.30	
121	TOTAL JUSTICE DE DISTRICT	6'200.00		6'200.00		5'615.30	
122	AUTORITE DE PROTECTION DE L'ENFANT ET DE L'ADULT						
122.36	CHARGES DE TRANSFERTS						
122.3632.00	Tuteur intercommunal	35'000.00		22'000.00		26'480.00	
122.3632.02	Participation à l'APEA	40'000.00		50'000.00		43'699.55	
122.36	TOTAL CHARGES DE TRANSFERTS	75'000.00		72'000.00		70'179.55	
122	TOTAL AUTORITE DE PROTECTION DE L'ENFANT ET DE L'A	75'000.00		72'000.00		70'179.55	
12	TOTAL JUSTICE	91'700.00		88'700.00		90'477.70	
14	QUESTIONS JURIDIQUES						
140	OFFICE DE LA POPULATION ET CADASTRE						
140.30	CHARGES DE PERSONNEL						
140.3010.00	Traitement du personnel administratif	33'700.00		33'125.00		33'785.30	
140.3050.00	Charges sociales AVS/AI/A	2'300.00		2'200.00		2'197.75	
140.3052.00	Charges sociales LPP	3'200.00		3'150.00		3'318.30	
140.3053.00	Charges sociales AAP/AANP	750.00		730.00		604.60	
140.3054.00	Charges sociales AF	950.00		930.00		941.75	

Comptes de fonctionnement		Budget	2023	Budget	2022	Comptes	2021
		Charges	Revenus	Charges	Revenus	Charges	Revenus
140.3055.00	Charges sociales maladies	530.00		500.00		531.85	
140.30	TOTAL CHARGES DE PERSONNEL	41'430.00		40'635.00		41'379.55	
140.31	BIENS, SERVICES ET AUTRES CHARGES D'EXPLOITATION						
140.3101.00	Part cantonale : document d'identité	3'000.00		2'500.00		3'976.90	
140.3101.02	Part. cantonale : permis de séjour	10'000.00		10'000.00		10'085.25	
140.3132.00	Frais de conservation du cadastre	15'000.00		15'000.00		15'028.95	
140.31	TOTAL BIENS, SERVICES ET AUTRES CHARGES D'EXPLOITA	28'000.00		27'500.00		29'091.10	
140.36	CHARGES DE TRANSFERTS						
140.3631.00	Participation au Registre foncier	2'300.00		2'300.00		1'995.00	
140.36	TOTAL CHARGES DE TRANSFERTS	2'300.00		2'300.00		1'995.00	
140.39	IMPUTATIONS INTERNES						
140.3910.00	Salaires et charges imputés					1'290.00	
140.39	TOTAL IMPUTATIONS INTERNES					1'290.00	
140.42	TAXES						
140.4210.00	Emoluments : Office de la population		6'000.00		5'000.00		8'286.60
140.4210.02	Emoluments : Bureau des étrangers		14'000.00		14'000.00		17'545.50
140.4210.04	Emoluments : Droit de cit		1'000.00		700.00		700.00
140.4210.06	Emoluments : Cadastre		3'500.00		3'500.00		5'085.00
140.4260.00	Taxes : relevés des bâtiments		5'000.00		5'000.00		6'200.00
140.42	TOTAL TAXES		29'500.00		28'200.00		37'817.10
140	TOTAL OFFICE DE LA POPULATION ET CADASTRE	71'730.00	29'500.00	70'435.00	28'200.00	73'755.65	37'817.10
14	TOTAL QUESTIONS JURIDIQUES	71'730.00	29'500.00	70'435.00	28'200.00	73'755.65	37'817.10

Comptes de fonctionnement		Budget Charges	2023 Revenus	Budget Charges	2022 Revenus	Comptes Charges	2021 Revenus
15	SERVICE DU FEU						
150	SERVICE DU FEU COMMUNAL						
150.30	CHARGES DE PERSONNEL						
150.3000.00	Commission communale	1'000.00		1'000.00			
150.3010.00	Service du feu					1'050.00	
150.3053.00	Charges sociales AAP/AANP					6.95	
150.30	TOTAL CHARGES DE PERSONNEL	1'000.00		1'000.00		1'056.95	
150.36	CHARGES DE TRANSFERTS						
150.3611.00	Système d'alarme EMC	1'300.00		1'300.00		1'392.00	
150.36	TOTAL CHARGES DE TRANSFERTS	1'300.00		1'300.00		1'392.00	
150.39	IMPUTATIONS INTERNES						
150.3910.00	Salaires et charges imputés	3'000.00		3'000.00			
150.39	TOTAL IMPUTATIONS INTERNES	3'000.00		3'000.00			
150.42	TAXES						
150.4200.00	Taxe d'exemption du feu		18'000.00		20'000.00		18'793.55
150.42	TOTAL TAXES		18'000.00		20'000.00		18'793.55
150	TOTAL SERVICE DU FEU COMMUNAL	5'300.00	18'000.00	5'300.00	20'000.00	2'448.95	18'793.55
151	SERVICE DU FEU INTERCOMMUNAL						
151.36	CHARGES DE TRANSFERTS						
151.3632.00	Participation au CSP du Salentin	72'800.00		64'100.00		52'578.15	
151.36	TOTAL CHARGES DE TRANSFERTS	72'800.00		64'100.00		52'578.15	

Comptes de fonctionnement		Budget Charges	2023 Revenus	Budget Charges	2022 Revenus	Comptes Charges	2021 Revenus
151.39	IMPUTATIONS INTERNES						
151.3920.00	Location local TP imputée	5'000.00		5'000.00		5'000.00	
151.39	TOTAL IMPUTATIONS INTERNES	5'000.00		5'000.00		5'000.00	
151	TOTAL SERVICE DU FEU INTERCOMMUNAL	77'800.00		69'100.00		57'578.15	
15	TOTAL SERVICE DU FEU	83'100.00	18'000.00	74'400.00	20'000.00	60'027.10	18'793.55
16	DEFENSE						
161	DEFENSE MILITAIRE						
161.36	CHARGES DE TRANSFERTS						
161.3612.00	Tirs obligatoires	1'500.00		1'500.00		1'500.00	
161.36	TOTAL CHARGES DE TRANSFERTS	1'500.00		1'500.00		1'500.00	
161.44	REVENUS FINANCIERS						
161.4472.00	Stationnement des troupes						4'797.90
161.44	TOTAL REVENUS FINANCIERS						4'797.90
161	TOTAL DEFENSE MILITAIRE	1'500.00		1'500.00		1'500.00	4'797.90
162	DEFENSE CIVILE						
162.31	BIENS, SERVICES ET AUTRES CHARGES D'EXPLOITATION						
162.3120.00	Combustible, énergie, électricité, eau	3'300.00		2'400.00		2'683.60	
162.3134.00	Assurances choses & RC	3'500.00		3'500.00		3'317.90	
162.3144.00	Frais d'entretien	1'600.00		1'500.00		2'488.30	
162.31	TOTAL BIENS, SERVICES ET AUTRES CHARGES D'EXPLOITA	8'400.00		7'400.00		8'489.80	

Comptes de fonctionnement		Budget	2023	Budget	2022	Comptes	2021
		Charges	Revenus	Charges	Revenus	Charges	Revenus
162.33	AMORTISSEMENTS PA						
162.3300.40	Amortissement ordinaire : bâtiments	5'500.00		5'500.00		2'000.00	
162.33	TOTAL AMORTISSEMENTS PA	5'500.00		5'500.00		2'000.00	
162.36	CHARGES DE TRANSFERTS						
162.3611.00	Polyalert (système alarme	400.00		400.00		262.35	
162.36	TOTAL CHARGES DE TRANSFERTS	400.00		400.00		262.35	
162	TOTAL DEFENSE CIVILE	14'300.00		13'300.00		10'752.15	
163	ETAT MAJOR DE CONDUITE REGIONAL						
163.30	CHARGES DE PERSONNEL						
163.3010.00	Traitement du personnel EMCR	17'300.00		17'300.00		11'750.00	
163.3050.00	Charges sociales AVS/AI/A	1'140.00		1'140.00		676.70	
163.3053.00	Charges sociales AAP/AANP	120.00		120.00		77.70	
163.3054.00	Charges sociales AF	520.00		520.00		282.80	
163.3090.00	Frais de formation	1'000.00		1'000.00			
163.30	TOTAL CHARGES DE PERSONNEL	20'080.00		20'080.00		12'787.20	
163.31	BIENS, SERVICES ET AUTRES CHARGES D'EXPLOITATION						
163.3100.00	Fournitures de bureau EMCR	500.00		500.00		201.10	
163.3101.00	Achat matériel EMCR	500.00		500.00		20'575.20	
163.3105.00	Subsistance EMCR	1'000.00		1'000.00		172.30	
163.3130.00	Frais d'exercice EMCR	2'000.00		2'000.00		1'785.55	
163.3134.00	Assurances choses & RC	690.00		690.00		682.50	
163.3150.00	Entretien mobilier & maté riel EMCR	300.00		300.00		217.65	
163.3199.00	Rencontre annuelle EMCR	2'800.00		2'800.00			
163.3199.02	Frais divers EMCR					294.00	
163.31	TOTAL BIENS, SERVICES ET AUTRES CHARGES D'EXPLOITA	7'790.00		7'790.00		23'928.30	

Comptes de fonctionnement		Budget	2023	Budget	2022	Comptes	2021
		Charges	Revenus	Charges	Revenus	Charges	Revenus
2	FORMATION						
21	SCOLARITE OBLIGATOIRE						
212	DEGRE PRIMAIRE						
212.30	CHARGES DE PERSONNEL						
212.3000.00	Commission communale	2'000.00		2'000.00		1'129.40	
212.3010.00	Direction des écoles					2'160.00	
212.3010.06	Traitement du personnel d'entretien	42'000.00		36'400.00		50'583.40	
212.3050.00	Charges sociales AVS/AI/A	2'900.00		2'420.00		1'991.35	
212.3052.00	Charges sociales LPP	3'100.00		2'450.00		1'527.95	
212.3053.00	Charges sociales AAP/AANP	1'000.00		810.00		467.70	
212.3054.00	Charges sociales AF	1'300.00		2'020.00		757.10	
212.3055.00	Charges sociales maladie	680.00		560.00		822.70	
212.30	TOTAL CHARGES DE PERSONNEL	52'980.00		46'660.00		59'439.60	
212.31	BIENS, SERVICES ET AUTRES CHARGES D'EXPLOITATION						
212.3104.00	Fournitures et matériel scolaire	31'500.00		31'500.00		34'645.15	
212.3110.00	Achats mobiliers et matériel	500.00		500.00		2'346.15	
212.3130.00	Transport des élèves	70'000.00		70'000.00		69'611.85	
212.3130.02	Activités sportives, culturelles et interv.	30'000.00		30'000.00		16'760.45	
212.3130.04	Frais de secrétariat	2'500.00		2'500.00		642.85	
212.3150.00	Entretien mobilier	2'000.00		2'000.00			
212.3153.00	Frais informatiques	8'800.00		8'800.00		17'328.84	
212.3161.00	Location et entretien photocopieurs	7'200.00		7'200.00			
212.3199.00	Frais divers					140.00	
212.31	TOTAL BIENS, SERVICES ET AUTRES CHARGES D'EXPLOITA	152'500.00		152'500.00		141'475.29	
212.36	CHARGES DE TRANSFERTS						
212.3612.00	Part. au secrétariat cent	4'500.00		4'500.00		4'088.15	
212.3631.00	Direction des écoles	45'000.00		35'500.00		36'558.20	
212.3631.02	Contribution élèves EP	555'680.00		466'700.00		426'234.00	
212.36	TOTAL CHARGES DE TRANSFERTS	605'180.00		506'700.00		466'880.35	

Comptes de fonctionnement		Budget Charges	2023 Revenus	Budget Charges	2022 Revenus	Comptes Charges	2021 Revenus
212.39	IMPUTATIONS INTERNES						
212.3910.00	Salaires et charges imputés	55'000.00		52'000.00		60'550.00	
212.39	TOTAL IMPUTATIONS INTERNES	55'000.00		52'000.00		60'550.00	
212.42	TAXES						
212.4260.00	Indemnité pour perte de gain						18'724.95
212.42	TOTAL TAXES						18'724.95
212.44	REVENUS FINANCIERS						
212.4472.00	Locations des locaux		500.00		500.00		
212.44	TOTAL REVENUS FINANCIERS		500.00		500.00		
212.46	REVENUS DE TRANSFERTS						
212.4631.02	Subv. pour matériel		13'700.00		13'700.00		14'172.10
212.4631.04	Subvention activités culturelles		2'000.00		2'000.00		1'200.00
212.46	TOTAL REVENUS DE TRANSFERTS		15'700.00		15'700.00		15'372.10
212	TOTAL DEGRE PRIMAIRE	865'660.00	16'200.00	757'860.00	16'200.00	728'345.24	34'097.05
213	ECOLE DU DEGRE SECONDAIRE I						
213.31	BIENS, SERVICES ET AUTRES CHARGES D'EXPLOITATION						
213.3130.00	Transports des élèves	37'000.00		37'000.00		30'334.30	
213.31	TOTAL BIENS, SERVICES ET AUTRES CHARGES D'EXPLOITA	37'000.00		37'000.00		30'334.30	
213.36	CHARGES DE TRANSFERTS						
213.3631.00	Contribution élèves CO	158'240.00		172'320.00		157'590.40	

Comptes de fonctionnement		Budget	2023	Budget	2022	Comptes	2021
		Charges	Revenus	Charges	Revenus	Charges	Revenus
213.3632.00	Participation à l'écolage et aux fournitures	300'000.00		300'000.00		240'072.00	
213.36	TOTAL CHARGES DE TRANSFERTS	458'240.00		472'320.00		397'662.40	
213.46	REVENUS DE TRANSFERTS						
213.4631.00	Subv.acquise de l'EV (CO)		4'000.00		4'000.00		4'230.00
213.4631.02	Péréquation transport des élèves du CO		8'000.00		8'000.00		12'159.20
213.46	TOTAL REVENUS DE TRANSFERTS		12'000.00		12'000.00		16'389.20
213	TOTAL ECOLE DU DEGRE SECONDAIRE I	495'240.00	12'000.00	509'320.00	12'000.00	427'996.70	16'389.20
217	BÂTIMENTS SCOLAIRES						
217.31	BIENS, SERVICES ET AUTRES CHARGES D'EXPLOITATION						
217.3101.00	Matériel d'entretien	5'000.00		5'000.00		6'367.50	
217.3120.00	Combustible, énergie, électricité, eau	45'000.00		35'000.00		30'500.50	
217.3134.00	Assurances choses & RC	10'000.00		10'000.00		8'742.30	
217.3144.00	Frais d'entretien des bâtiments scolaires	40'000.00		40'000.00		27'563.95	
217.31	TOTAL BIENS, SERVICES ET AUTRES CHARGES D'EXPLOITA	100'000.00		90'000.00		73'174.25	
217	TOTAL BÂTIMENTS SCOLAIRES	100'000.00		90'000.00		73'174.25	
21	TOTAL SCOLARITE OBLIGATOIRE	1'460'900.00	28'200.00	1'357'180.00	28'200.00	1'229'516.19	50'486.25
22	ECOLES SPÉCIALISÉES						
220	ECOLES SPÉCIALISÉES						
220.36	CHARGES DE TRANSFERTS						
220.3631.00	Contribution pour les élèves en institutions	11'700.00		11'700.00			

Comptes de fonctionnement		Budget	2023	Budget	2022	Comptes	2021
		Charges	Revenus	Charges	Revenus	Charges	Revenus
220.3631.02	Transport d'élèves en situation d'handicap	14'810.00				9'182.60	
220.36	TOTAL CHARGES DE TRANSFERTS	26'510.00		11'700.00		9'182.60	
220	TOTAL ECOLES SPÉCIALISÉES	26'510.00		11'700.00		9'182.60	
22	TOTAL ECOLES SPÉCIALISÉES	26'510.00		11'700.00		9'182.60	
23	ECOLES PROFESSIONNELLES						
230	ECOLES PROFESSIONNELLES						
230.30	CHARGES DE PERSONNEL						
230.3000.00	Commission communale	1'000.00		1'000.00		210.00	
230.30	TOTAL CHARGES DE PERSONNEL	1'000.00		1'000.00		210.00	
230.31	BIENS, SERVICES ET AUTRES CHARGES D'EXPLOITATION						
230.3199.00	Frais divers - Commission apprentissage	1'000.00		500.00			
230.31	TOTAL BIENS, SERVICES ET AUTRES CHARGES D'EXPLOITA	1'000.00		500.00			
230.36	CHARGES DE TRANSFERTS						
230.3632.00	Participation aux cours d'appui	2'400.00		2'400.00		762.00	
230.3634.00	Part. frais transports Rail Checks (314)	25'000.00		30'000.00		18'942.85	
230.36	TOTAL CHARGES DE TRANSFERTS	27'400.00		32'400.00		19'704.85	
230.39	IMPUTATIONS INTERNES						
230.3910.00	Salaires et charges imputés					1'290.00	
230.39	TOTAL IMPUTATIONS INTERNES					1'290.00	

Comptes de fonctionnement		Budget Charges	2023 Revenus	Budget Charges	2022 Revenus	Comptes Charges	2021 Revenus
230.46	REVENUS DE TRANSFERTS						
230.4631.00	Part. du Canton transport apprentis (314)		12'500.00		15'000.00		10'063.05
230.46	TOTAL REVENUS DE TRANSFERTS		12'500.00		15'000.00		10'063.05
230	TOTAL ECOLES PROFESSIONNELLES	29'400.00	12'500.00	33'900.00	15'000.00	21'204.85	10'063.05
23	TOTAL ECOLES PROFESSIONNELLES	29'400.00	12'500.00	33'900.00	15'000.00	21'204.85	10'063.05
25	ECOLES DU DEUXIEME DEGRE GENERAL						
251	ECOLES DU DEUXIEME DEGRE GENERAL						
251.31	BIENS, SERVICES ET AUTRES CHARGES D'EXPLOITATION						
251.3199.00	Frais divers					111.50	
251.31	TOTAL BIENS, SERVICES ET AUTRES CHARGES D'EXPLOITA					111.50	
251.36	CHARGES DE TRANSFERTS						
251.3634.00	Part. frais transports Rail-Checks (312)	14'000.00		14'000.00		12'941.25	
251.36	TOTAL CHARGES DE TRANSFERTS	14'000.00		14'000.00		12'941.25	
251.46	REVENUS DE TRANSFERTS						
251.4631.00	Part. du Canton transport étudiants (312)		7'000.00		7'000.00		6'836.50
251.46	TOTAL REVENUS DE TRANSFERTS		7'000.00		7'000.00		6'836.50
251	TOTAL ECOLES DU DEUXIEME DEGRE GENERAL	14'000.00	7'000.00	14'000.00	7'000.00	13'052.75	6'836.50
25	TOTAL ECOLES DU DEUXIEME DEGRE GENERAL	14'000.00	7'000.00	14'000.00	7'000.00	13'052.75	6'836.50

Comptes de fonctionnement		Budget Charges	2023 Revenus	Budget Charges	2022 Revenus	Comptes Charges	2021 Revenus
29	FORMATION, AUTRES						
299	FORMATION, AUTRES						
299.36	CHARGES DE TRANSFERTS						
299.3632.00	Participation au CIO (Centre orient. prof.)	1'650.00		2'000.00		4'140.90	
299.3632.02	Formation continue adulte					543.45	
299.36	TOTAL CHARGES DE TRANSFERTS	1'650.00		2'000.00		4'684.35	
299	TOTAL FORMATION, AUTRES	1'650.00		2'000.00		4'684.35	
29	TOTAL FORMATION, AUTRES	1'650.00		2'000.00		4'684.35	
2	TOTAL FORMATION	1'532'460.00	47'700.00	1'418'780.00	50'200.00	1'277'640.74	67'385.80

Comptes de fonctionnement		Budget Charges	2023 Revenus	Budget Charges	2022 Revenus	Comptes Charges	2021 Revenus
3	CULTURE, SPORTS & LOISIRS EGLISES						
32	CULTURE						
329	CULTURE						
329.30	CHARGES DE PERSONNEL						
329.3000.00	Commission communale	1'500.00		1'500.00			
329.30	TOTAL CHARGES DE PERSONNEL	1'500.00		1'500.00			
329.31	BIENS, SERVICES ET AUTRES CHARGES D'EXPLOITATION						
329.3151.00	Entretien infrastructures					290.40	
329.31	TOTAL BIENS, SERVICES ET AUTRES CHARGES D'EXPLOITA					290.40	
329.36	CHARGES DE TRANSFERTS						
329.3612.00	Fonds culturel intercommunal	2'000.00		3'000.00		1'858.00	
329.3636.00	Contribution pour manifestations	20'000.00		17'000.00		8'031.00	
329.3636.02	Contribution pour "activité jeunesse"	46'000.00		46'000.00		40'971.63	
329.3636.04	Subventions aux sociétés locales (culture)	23'000.00		23'000.00			
329.3636.06	Subventions d'animations culturelles	15'000.00		10'000.00		9'037.95	
329.3636.08	Subventions sécurité pour les manifestations	1'500.00		1'500.00			
329.3636.10	Manifestations communales	2'000.00		2'000.00		425.60	
329.36	TOTAL CHARGES DE TRANSFERTS	109'500.00		102'500.00		60'324.18	

Comptes de fonctionnement		Budget Charges	2023 Revenus	Budget Charges	2022 Revenus	Comptes Charges	2021 Revenus
329.39	IMPUTATIONS INTERNES						
329.3910.00	Salaires et charges imputés	40'000.00		40'000.00		18'080.00	
329.39	TOTAL IMPUTATIONS INTERNES	40'000.00		40'000.00		18'080.00	
329	TOTAL CULTURE	151'000.00		144'000.00		78'694.58	
32	TOTAL CULTURE	151'000.00		144'000.00		78'694.58	
33	MEDIAS						
332	MASS MEDIA & CHEMINS PÉDESTRES						
332.31	BIENS, SERVICES ET AUTRES CHARGES D'EXPLOITATION						
332.3158.00	Site internet	7'000.00		7'000.00		5'941.30	
332.31	TOTAL BIENS, SERVICES ET AUTRES CHARGES D'EXPLOITA	7'000.00		7'000.00		5'941.30	
332	TOTAL MASS MEDIA & CHEMINS PÉDESTRES	7'000.00		7'000.00		5'941.30	
33	TOTAL MEDIAS	7'000.00		7'000.00		5'941.30	
34	SPORTS & LOISIRS						
341	TERRAINS & INSTALLATION DE SPORTS						
341.30	CHARGES DU PERSONNEL						
341.3010.06	Traitement du personnel d'entretien	52'200.00		31'200.00		42'670.35	
341.3050.00	Charges sociales AVS-AC	3'550.00		2'080.00		2'143.15	
341.3052.00	Charges sociales LPP	5'200.00		3'000.00		1'797.20	
341.3053.00	Charges sociales AAP/AANP	1'160.00		670.00		628.65	
341.3054.00	Charges sociales AF	1'500.00		880.00		867.70	

Comptes de fonctionnement		Budget	2023	Budget	2022	Comptes	2021
		Charges	Revenus	Charges	Revenus	Charges	Revenus
341.3055.00	Charges sociales maladie	820.00		480.00		588.45	
341.30	TOTAL CHARGES DU PERSONNEL	64'430.00		38'310.00		48'695.50	
341.31	BIENS, SERVICES ET AUTRES CHARGES D'EXPLOITATION						
341.3101.00	Matériel d'entretien	4'000.00		4'000.00		4'832.00	
341.3120.00	Combustible, énergie, électricité, eau	54'600.00		43'000.00		41'251.95	
341.3134.00	Assurances choses & RC	3'500.00		3'500.00		7'874.80	
341.3140.00	Frais d'entretien des terrains de sport	13'000.00		13'000.00		35'425.20	
341.3144.00	Frais d'entretien du Centre sportif	50'000.00		20'000.00		56'732.73	
341.3160.00	DDP salle de sport	30'000.00		30'000.00		30'000.00	
341.31	TOTAL BIENS, SERVICES ET AUTRES CHARGES D'EXPLOITA	155'100.00		113'500.00		176'116.68	
341.33	AMORTISSEMENTS PA						
341.3300.40	Amortissement ordinaire : bâtiments			11'300.00		12'598.80	
341.33	TOTAL AMORTISSEMENTS PA			11'300.00		12'598.80	
341.36	CHARGES DE TRANSFERTS						
341.3636.00	Subventions aux sociétés locales (sport)	12'000.00		12'000.00		38'400.00	
341.36	TOTAL CHARGES DE TRANSFERTS	12'000.00		12'000.00		38'400.00	
341.39	IMPUTATIONS INTERNES						
341.3910.00	Salaires et charges imputés	30'000.00		30'000.00		98'000.00	
341.39	TOTAL IMPUTATIONS INTERNES	30'000.00		30'000.00		98'000.00	

Comptes de fonctionnement		Budget	2023	Budget	2022	Comptes	2021
		Charges	Revenus	Charges	Revenus	Charges	Revenus
341.44	REVENUS FINANCIERS						
341.4472.00	Locations des locaux						800.00
341.44	TOTAL REVENUS FINANCIERS						800.00
341	TOTAL TERRAINS & INSTALLATION DE SPORTS	261'530.00		205'110.00		373'810.98	800.00
342	PARCS & JARDINS, LOISIRS						
342.31	BIENS, SERVICES ET AUTRES CHARGES D'EXPLOITATION						
342.3101.00	Matériel d'entretien SP	1'500.00		1'500.00		445.25	
342.3101.02	Matériel d'entretien Poudrière et autres bât			1'000.00		58.25	
342.3101.04	Matériel d'entretien Boulodrome			1'000.00		58.25	
342.3120.00	Combustible, énergie, électricité, eau	10'400.00		8'000.00		8'417.50	
342.3134.00	Assurances choses & RC	800.00		800.00		809.80	
342.3144.00	Frais d'entretien SP	10'000.00		10'000.00			
342.3144.02	Frais d'entretien Poudrière et autres bât.	10'000.00		10'000.00		11'005.13	
342.31	TOTAL BIENS, SERVICES ET AUTRES CHARGES D'EXPLOITA	32'700.00		32'300.00		20'794.18	
342.33	AMORTISSEMENTS PA						
342.3300.40	Amortissement ordinaire : bâtiments	23'600.00		62'500.00		73'100.00	
342.33	TOTAL AMORTISSEMENTS PA	23'600.00		62'500.00		73'100.00	
342.44	REVENUS FINANCIERS						
342.4472.00	Locations du couvert				1'000.00		6'025.00

Comptes de fonctionnement		Budget Charges	2023 Revenus	Budget Charges	2022 Revenus	Comptes Charges	2021 Revenus
342.4472.02	Locations du boulodrome						900.00
342.44	TOTAL REVENUS FINANCIERS				1'000.00		6'925.00
342	TOTAL PARCS & JARDINS, LOISIRS	56'300.00		94'800.00	1'000.00	93'894.18	6'925.00
34	TOTAL SPORTS & LOISIRS	317'830.00		299'910.00	1'000.00	467'705.16	7'725.00
35	EGLISES & AFFAIRES RELIGIEUSES						
350	EGLISE CATHOLIQUE ROMAINE						
350.30	CHARGES DE PERSONNEL						
350.3010.00	Conciergerie et personnel	10'000.00		10'000.00			
350.3053.00	Charges sociales AAP/AANP			220.00			
350.3055.00	Charges sociales maladie			150.00			
350.30	TOTAL CHARGES DE PERSONNEL	10'000.00		10'370.00			
350.36	CHARGES DE TRANSFERTS						
350.3632.00	Contribution à la Paroiss (déficit)	252'480.00		227'150.00		208'941.76	
350.3632.02	Contribution à la Paroiss (fonds entretien)	15'000.00		15'000.00		15'000.00	
350.3660.20	Amortissement ordinaire : subventions	10'800.00		9'000.00		10'800.00	
350.36	TOTAL CHARGES DE TRANSFERTS	278'280.00		251'150.00		234'741.76	
350	TOTAL EGLISE CATHOLIQUE ROMAINE	288'280.00		261'520.00		234'741.76	

Comptes de fonctionnement		Budget Charges	2023 Revenus	Budget Charges	2022 Revenus	Comptes Charges	2021 Revenus
4	SANTÉ						
41	HÔPITAUX, ETABLISSEMENTS MEDICO-SOCIAUX						
412	ETABLISSEMENTS MEDICO-SOCIAUX						
412.36	CHARGES DE TRANSFERTS						
412.3632.00	Participation à l'EMS St-Jacques	73'800.00		75'000.00		52'002.00	
412.3634.00	Participation aux soins de longue durée	90'000.00		80'000.00		105'640.24	
412.36	TOTAL CHARGES DE TRANSFERTS	163'800.00		155'000.00		157'642.24	
412	TOTAL ETABLISSEMENTS MEDICO-SOCIAUX	163'800.00		155'000.00		157'642.24	
41	TOTAL HÔPITAUX, ETABLISSEMENTS MEDICO-SOCIAUX	163'800.00		155'000.00		157'642.24	
42	SOINS AMBULATOIRES						
421	CENTRE MEDICO SOCIAL						
421.36	CHARGES DE TRANSFERTS						
421.3632.00	Participation au Centre médico-social	135'000.00		135'000.00		145'071.35	
421.36	TOTAL CHARGES DE TRANSFERTS	135'000.00		135'000.00		145'071.35	
421	TOTAL CENTRE MEDICO SOCIAL	135'000.00		135'000.00		145'071.35	
422	SERVICE DE SAUVETAGE						
422.31	BIENS, SERVICES ET AUTRES CHARGES D'EXPLOITATION						
422.3156.00	Entretien des défibrillat	1'000.00		1'000.00			
422.31	TOTAL BIENS, SERVICES ET AUTRES CHARGES D'EXPLOITA	1'000.00		1'000.00			

Comptes de fonctionnement		Budget Charges	2023 Revenus	Budget Charges	2022 Revenus	Comptes Charges	2021 Revenus
422.36	CHARGES DE TRANSFERTS						
422.3634.00	Participation à l'Org. VS de secours (région 8-12)	1'700.00		1'700.00		476.00	
422.36	TOTAL CHARGES DE TRANSFERTS	1'700.00		1'700.00		476.00	
422	TOTAL SERVICE DE SAUVETAGE	2'700.00		2'700.00		476.00	
42	TOTAL SOINS AMBULATOIRES	137'700.00		137'700.00		145'547.35	
43	PROMOTION DE LA SANTE						
433	SERVICE MEDICAL SCOLAIRE						
433.36	CHARGES DE TRANSFERTS						
433.3631.00	Participation aux frais I à la santé scolaire	2'400.00		2'400.00		1'446.85	
433.3637.00	Participation aux frais dentaires scolaires	42'000.00		32'000.00		44'530.40	
433.36	TOTAL CHARGES DE TRANSFERTS	44'400.00		34'400.00		45'977.25	
433	TOTAL SERVICE MEDICAL SCOLAIRE	44'400.00		34'400.00		45'977.25	
43	TOTAL PROMOTION DE LA SANTE	44'400.00		34'400.00		45'977.25	
49	SANTE PUBLIQUE						
490	SANTE PUBLIQUE						
490.31	BIENS, SERVICES ET AUTRES CHARGES D'EXPLOITATION						
490.3101.00	Frais liés au Coronavirus	1'000.00		2'500.00		1'001.45	
490.31	TOTAL BIENS, SERVICES ET AUTRES CHARGES D'EXPLOITA	1'000.00		2'500.00		1'001.45	

Comptes de fonctionnement		Budget Charges	2023 Revenus	Budget Charges	2022 Revenus	Comptes Charges	2021 Revenus
490.36	CHARGES DE TRANSFERTS						
490.3631.00	Financement du dispositif pré-hospitalier	21'000.00		20'100.00		17'810.85	
490.3660.10	Amortissement ordinaire : subventions	1'400.00		1'400.00		1'564.45	
490.36	TOTAL CHARGES DE TRANSFERTS	22'400.00		21'500.00		19'375.30	
490	TOTAL SANTE PUBLIQUE	23'400.00		24'000.00		20'376.75	
49	TOTAL SANTE PUBLIQUE	23'400.00		24'000.00		20'376.75	
4	TOTAL SANTÉ	369'300.00		351'100.00		369'543.59	

Comptes de fonctionnement		Budget Charges	2023 Revenus	Budget Charges	2022 Revenus	Comptes Charges	2021 Revenus
5	SECURITE SOCIALE						
52	INVALIDITE						
523	FOYER POUR INVALIDES						
523.36	CHARGES DE TRANSFERTS						
523.3631.00	Participation aux mesures en faveur des handicapés	228'400.00		222'400.00		222'904.38	
523.3660.10	Amortissement ordinaire : subventions	10'000.00		10'000.00		4'032.62	
523.36	TOTAL CHARGES DE TRANSFERTS	238'400.00		232'400.00		226'937.00	
523	TOTAL FOYER POUR INVALIDES	238'400.00		232'400.00		226'937.00	
52	TOTAL INVALIDITE	238'400.00		232'400.00		226'937.00	
53	VIEILLESSE ET SURVIVANTS						
531	ASSURANCE VIEILLESSE ET SURVIVANTS						
531.39	IMPUTATIONS INTERNES						
531.3910.00	Salaires et charges imputés	7'800.00		7'800.00		8'132.30	
531.39	TOTAL IMPUTATIONS INTERNES	7'800.00		7'800.00		8'132.30	
531.46	REVENUS DE TRANSFERTS						
531.4631.00	Contributions CCC : Agence AVS		8'000.00		8'000.00		8'182.30
531.46	TOTAL REVENUS DE TRANSFERTS		8'000.00		8'000.00		8'182.30
531	TOTAL ASSURANCE VIEILLESSE ET SURVIVANTS	7'800.00	8'000.00	7'800.00	8'000.00	8'132.30	8'182.30

Comptes de fonctionnement		Budget Charges	2023 Revenus	Budget Charges	2022 Revenus	Comptes Charges	2021 Revenus
532	PRESTATIONS COMPLEMENTAIR AVS/AI						
532.36	CHARGES DE TRANSFERTS						
532.3631.00	Participation aux prestat complémentaires AVS/AI	120'000.00		120'000.00		117'884.33	
532.3631.02	Allocations familiales personnes sans activité	8'600.00		8'600.00		7'846.30	
532.36	TOTAL CHARGES DE TRANSFERTS	128'600.00		128'600.00		125'730.63	
532	TOTAL PRESTATIONS COMPLEMENTAIR AVS/AI	128'600.00		128'600.00		125'730.63	
533	PRESTATIONS AUX RETRAITES						
533.30	CHARGES DE PERSONNEL						
533.3064.00	Prestations aux retraités	5'000.00		10'000.00		1'901.40	
533.30	TOTAL CHARGES DE PERSONNEL	5'000.00		10'000.00		1'901.40	
533	TOTAL PRESTATIONS AUX RETRAITES	5'000.00		10'000.00		1'901.40	
534	LOGEMENTS POUR PERSONNES AGEES						
534.36	CHARGES DE TRANSFERTS						
534.3637.00	Participation aux foyers de jour			500.00			
534.36	TOTAL CHARGES DE TRANSFERTS			500.00			
534	TOTAL LOGEMENTS POUR PERSONNES AGEES			500.00			
535	PRESTATIONS DE VIEILLESSE						
535.31	BIENS, SERVICES ET AUTRES CHARGES D'EXPLOITATION						
535.3130.00	Service repas à domicile	3'000.00		1'000.00		104.40	

Comptes de fonctionnement		Budget	2023	Budget	2022	Comptes	2021
		Charges	Revenus	Charges	Revenus	Charges	Revenus
535.3199.00	Frais pour les aînés et nonagénaires	18'000.00		18'000.00		8'212.35	
535.31	TOTAL BIENS, SERVICES ET AUTRES CHARGES D'EXPLOITA	21'000.00		19'000.00		8'316.75	
535.42	TAXES						
535.4260.00	Contributions de tiers bénévolat						2'470.10
535.42	TOTAL TAXES						2'470.10
535	TOTAL PRESTATIONS DE VIEILLESSE	21'000.00		19'000.00		8'316.75	2'470.10
53	TOTAL VIEILLESSE ET SURVIVANTS	162'400.00	8'000.00	165'900.00	8'000.00	144'081.08	10'652.40
54	FAMILLE & JEUNESSE						
543	AVANCE ET RECOUVREMENT DES PENSIONS ALIMENTAIRES						
543.36	CHARGES DE TRANSFERTS						
543.3637.00	Avance de pensions alimentaires	120'000.00				129'225.36	
543.36	TOTAL CHARGES DE TRANSFERTS	120'000.00				129'225.36	
543	TOTAL AVANCE ET RECOUVREMENT DES PENSIONS ALIMEN	120'000.00				129'225.36	
544	PROTECTION DE LA JEUNESSE & ANIMATION SOCIOCULTURE						
544.36	CHARGES DE TRANSFERTS						
544.3631.00	Contributions aux curatel éducatives	15'000.00		15'000.00		15'600.00	
544.36	TOTAL CHARGES DE TRANSFERTS	15'000.00		15'000.00		15'600.00	
544	TOTAL PROTECTION DE LA JEUNESSE & ANIMATION SOCIOC	15'000.00		15'000.00		15'600.00	

Comptes de fonctionnement		Budget	2023	Budget	2022	Comptes	2021
		Charges	Revenus	Charges	Revenus	Charges	Revenus
545	STRUCTURES D'ACCUEILS ET PRESTATIONS AUX FAMILLES						
545.30	CHARGES DE PERSONNEL						
545.3010.04	Traitement du personnel éducatif (Crèche)	147'200.00		139'500.00		169'399.15	
545.3010.05	Traitement du personnel éducatif (UAPE)	59'600.00		53'570.00		50'758.60	
545.3010.06	Traitement du personnel d'entretien (Crèche)	31'200.00		13'000.00		8'971.70	
545.3050.00	Charges sociales AVS/AI/A (Crèche)	10'100.00		10'140.00		10'649.65	
545.3050.01	Charges sociales AVS/AI/A (UAPE)	3'980.00		3'700.00		2'929.85	
545.3052.00	Charges sociales LPP (Crèche)	9'900.00		7'270.00		9'938.15	
545.3052.01	Charges sociales LPP (UAPE)	3'000.00		1'750.00		4'113.05	
545.3053.00	Charges sociales AAP/AANP (Crèche)	3'350.00		3'360.00		3'575.20	
545.3053.01	Charges sociales AAP/AANP (UAPE)	1'350.00		1'180.00		257.00	
545.3054.00	Charges sociales AF (Crèche)	4'200.00		4'270.00		4'450.35	
545.3054.01	Charges sociales AF (UAPE)	1'750.00		1'500.00		1'380.85	
545.3055.00	Charges sociales maladie (Crèche)	2'350.00		2'340.00		2'301.40	
545.3055.01	Charges sociales maladie (UAPE)	960.00		820.00		1'042.40	
545.3090.00	Frais de formation (Crèche)	1'000.00		1'000.00		50.00	
545.3090.01	Frais de formation (UAPE)	600.00		600.00			
545.30	TOTAL CHARGES DE PERSONNEL	280'540.00		244'000.00		269'817.35	
545.31	BIENS, SERVICES ET AUTRES CHARGES D'EXPLOITATION						
545.3101.00	Matériel d'entretien (Crèche)	14'000.00		1'000.00		547.85	
545.3101.01	Matériel d'entretien (UAPE)	500.00		100.00		65.40	
545.3104.00	Achat matériel éducatif (Crèche)	2'500.00		1'500.00		562.25	
545.3104.01	Achat matériel éducatif (UAPE)	1'000.00		600.00		93.95	
545.3106.00	Achat matériel de soins (Crèche)	2'000.00		500.00		477.15	
545.3106.01	Achat matériel de soin (UAPE)	100.00		100.00			
545.3110.00	Achat mobilier (Crèche)	7'000.00		1'500.00		364.94	
545.3110.01	Achat mobilier (UAPE)	3'000.00		3'000.00		19.80	
545.3120.00	Combustible, énergie, électricité, eau (Crèche)	10'000.00		1'000.00			
545.3130.00	Frais de repas (Crèche)	30'000.00		21'000.00		20'416.85	
545.3130.01	Frais de repas (UAPE)	25'000.00		17'000.00		23'275.30	
545.3134.00	Assurances choses & RC (Crèche)	2'000.00		1'000.00		1'017.10	
545.3144.00	Frais d'entretien (Crèche)	12'000.00		12'000.00		7'809.53	
545.3144.01	Frais d'entretien (UAPE)	500.00		500.00			
545.3199.00	Frais divers (Crèche)	400.00				350.00	

Comptes de fonctionnement		Budget	2023	Budget	2022	Comptes	2021
		Charges	Revenus	Charges	Revenus	Charges	Revenus
545.3199.01	Frais divers (UAPE)	400.00		200.00			
545.31	TOTAL BIENS, SERVICES ET AUTRES CHARGES D'EXPLOITA	110'400.00		61'000.00		55'000.12	
545.33	AMORTISSEMENTS PA						
545.3300.40	Amortissement ordinaire : bâtiments (Crèche)	37'200.00		119'000.00		2'800.00	
545.33	TOTAL AMORTISSEMENTS PA	37'200.00		119'000.00		2'800.00	
545.35	ATTRIB.FINANCEMENTS SPEC.						
545.3510.00	Attribution au fonds jeunesse					2'998.40	
545.35	TOTAL ATTRIB.FINANCEMENTS SPEC.					2'998.40	
545.36	CHARGES DE TRANSFERTS						
545.3632.02	Participation au réseau d'accueil familial de jou	20'000.00		18'000.00		29'098.05	
545.3637.00	Aide à la famille 1 - 18	50'000.00		50'000.00		42'901.60	
545.3637.02	Subventions sacs poubelle	1'500.00		1'500.00		760.00	
545.36	TOTAL CHARGES DE TRANSFERTS	71'500.00		69'500.00		72'759.65	
545.39	IMPUTATIONS INTERNES						
545.3930.00	Frais administratifs imputés (Crèche)	3'700.00		3'700.00		9'040.00	
545.3930.01	Frais administratifs imputés (UAPE)	2'000.00		2'000.00		2'047.00	
545.39	TOTAL IMPUTATIONS INTERNES	5'700.00		5'700.00		11'087.00	
545.42	TAXES						
545.4240.00	Part. parents frais garde (Crèche)		100'000.00		85'000.00		94'928.15
545.4240.01	Part. parents frais garde (UAPE)		38'000.00		22'000.00		38'771.05
545.4240.02	Part. parents déjeuner (Crèche)						458.00
545.4240.03	Part. parents déjeuner (UAPE)						106.00
545.4240.04	Part. parents dîner (Crèche)		15'000.00		15'000.00		15'127.20
545.4240.05	Part. parents dîner (UAPE)		18'000.00		12'000.00		18'315.00
545.4240.06	Part. parents goûter (Crèche)		2'000.00		2'000.00		3'546.00
545.4240.07	Part. parents goûter (UAPE)		800.00		800.00		1'568.00

Comptes de fonctionnement		Budget Charges	2023 Revenus	Budget Charges	2022 Revenus	Comptes Charges	2021 Revenus
545.4260.00	Indemnité pour perte de gain (Crèche)						23'736.30
545.4260.01	Indemnité pour perte de gain (UAPE)						12'495.90
545.42	TOTAL TAXES		173'800.00		136'800.00		209'051.60
545.46	REVENUS DE TRANSFERTS						
545.4631.00	Subventions sur salaire personnel (Crèche)		52'000.00		45'000.00		63'590.80
545.4631.01	Subventions sur salaire personnel (UAPE)		23'000.00		22'500.00		36'063.20
545.4631.02	Subventions sur matériel éducatif (Crèche)		800.00		500.00		1'053.90
545.4631.03	Subventions sur matériel éducatif (UAPE)		400.00		720.00		176.10
545.46	TOTAL REVENUS DE TRANSFERTS		76'200.00		68'720.00		100'884.00
545	TOTAL STRUCTURES D'ACCUEILS ET PRESTATIONS AUX FAM	505'340.00	250'000.00	499'200.00	205'520.00	414'462.52	309'935.60
54	TOTAL FAMILLE & JEUNESSE	640'340.00	250'000.00	514'200.00	205'520.00	559'287.88	309'935.60
57	AIDE SOCIALE & ASILE						
572	AIDE SOCIALE						
572.31	BIENS, SERVICES ET AUTRES CHARGES D'EXPLOITATION						
572.3199.00	Frais divers bénévolat & social	7'000.00		7'000.00			
572.31	TOTAL BIENS, SERVICES ET AUTRES CHARGES D'EXPLOITA	7'000.00		7'000.00			
572.36	CHARGES DE TRANSFERTS						
572.3637.00	Aide sociale	152'000.00		152'000.00			
572.3637.02	Secours et assistances	300'000.00		300'000.00		333'165.81	
572.36	TOTAL CHARGES DE TRANSFERTS	452'000.00		452'000.00		333'165.81	

Comptes de fonctionnement		Budget Charges	2023 Revenus	Budget Charges	2022 Revenus	Comptes Charges	2021 Revenus
572.39	IMPUTATIONS INTERNES						
572.3910.00	Salaires et charges imputés					5'160.00	
572.39	TOTAL IMPUTATIONS INTERNES					5'160.00	
572.42	CONTRIBUTIONS DE TIERS						
572.4260.00	Remboursement de particuliers à l'assistan						16'183.75
572.42	TOTAL CONTRIBUTIONS DE TIERS						16'183.75
572.46	REVENUS DE TRANSFERTS						
572.4631.00	Subvention cantonale d'assistance		150'000.00		150'000.00		322'970.94
572.46	TOTAL REVENUS DE TRANSFERTS		150'000.00		150'000.00		322'970.94
572	TOTAL AIDE SOCIALE	459'000.00	150'000.00	459'000.00	150'000.00	338'325.81	339'154.69
574	FONDS CANTONAL POUR L'EMPLOI						
574.36	CHARGES DE TRANSFERTS						
574.3631.00	Participation au fonds cantonal pour l'emploi	21'000.00		21'000.00		19'996.15	
574.36	TOTAL CHARGES DE TRANSFERTS	21'000.00		21'000.00		19'996.15	
574	TOTAL FONDS CANTONAL POUR L'EMPLOI	21'000.00		21'000.00		19'996.15	

Comptes de fonctionnement		Budget	2023	Budget	2022	Comptes	2021
		Charges	Revenus	Charges	Revenus	Charges	Revenus
6	TRANSPORTS						
61	CIRCULATION ROUTIERE						
613	ROUTES CANTONALES						
613.36	CHARGES DE TRANSFERTS						
613.3631.00	Part. aux frais d'entreti des routes cantonales	120'000.00		120'000.00		106'308.55	
613.3660.10	Amortissement ordinaire : subventions	60'000.00		60'000.00		29'519.35	
613.36	TOTAL CHARGES DE TRANSFERTS	180'000.00		180'000.00		135'827.90	
613	TOTAL ROUTES CANTONALES	180'000.00		180'000.00		135'827.90	
615	RÉSEAU ROUTES COMMUNALES						
615.30	CHARGES DE PERSONNEL						
615.3010.02	Traitement du personnel technique	370'000.00		360'000.00		343'345.65	
615.3050.00	Charges sociales AVS/AI/A	24'650.00		23'900.00		22'280.40	
615.3052.00	Charges sociales LPP	35'200.00		35'300.00		32'705.10	
615.3053.00	Charges sociales AAP/AANP	8'200.00		7'900.00		6'199.80	
615.3054.00	Charges sociales AF	10'400.00		10'100.00		9'551.50	
615.3055.00	Charges sociales maladie	5'800.00		5'500.00		5'498.70	
615.3090.00	Frais de formation	2'000.00					
615.3099.00	Autres charges du personnel	500.00				1'180.00	
615.30	TOTAL CHARGES DE PERSONNEL	456'750.00		442'700.00		420'761.15	
615.31	BIENS, SERVICES ET AUTRES CHARGES D'EXPLOITATION						
615.3100.00	Fournitures de bureau	500.00		500.00		1'013.65	
615.3101.00	Carburants véhicules et machines	10'000.00		5'000.00			
615.3110.00	Achat mobilier et appareils	5'000.00					
615.3111.00	Signalisation routière	10'000.00		5'000.00		18'156.95	
615.3111.02	Machines et outillage	10'000.00		10'000.00		9'306.32	
615.3120.00	Electricité : éclairage public	5'000.00		21'000.00		21'200.70	
615.3130.00	Frais de téléphone	1'300.00		1'300.00		1'416.00	
615.3130.02	Etude "Mobilité"					12'959.50	

Comptes de fonctionnement		Budget	2023	Budget	2022	Comptes	2021
		Charges	Revenus	Charges	Revenus	Charges	Revenus
615.3134.00	Assurances choses & RC	8'000.00		8'000.00		9'975.90	
615.3140.02	Massif de fleurs et aménagement des chemins	33'000.00		33'000.00		33'669.50	
615.3141.00	Entretien du réseau routier	25'000.00		25'000.00		29'666.88	
615.3141.02	Entretien de l'éclairage public	25'650.00		25'650.00		28'189.30	
615.3141.04	Déblaiement des neiges	10'000.00		10'000.00		9'859.95	
615.3151.00	Frais de véhicules	23'000.00		23'000.00		28'842.86	
615.3199.00	Frais divers	850.00		850.00		696.30	
615.31	TOTAL BIENS, SERVICES ET AUTRES CHARGES D'EXPLOITA	167'300.00		168'300.00		204'953.81	
615.33	AMORTISSEMENTS PA						
615.3300.10	Amortissement ordinaire : routes, places et parkin	242'800.00		182'400.00			
615.3300.60	Amortissement ordinaire : véhicules et machines	25'300.00				458'721.00	
615.33	TOTAL AMORTISSEMENTS PA	268'100.00		182'400.00		458'721.00	
615.39	IMPUTATIONS INTERNES						
615.3910.00	Salaires et charges imputés			5'000.00		5'160.00	
615.39	TOTAL IMPUTATIONS INTERNES			5'000.00		5'160.00	
615.42	TAXES						
615.4240.00	Travaux refacturés		1'500.00		1'500.00		6'055.30
615.4260.00	Indemnité pour perte de gain						8'763.65
615.42	TOTAL TAXES		1'500.00		1'500.00		14'818.95
615.44	REVENUS FINANCIERS						
615.4470.00	Location places de parc		12'000.00		12'000.00		13'753.00
615.44	TOTAL REVENUS FINANCIERS		12'000.00		12'000.00		13'753.00

Comptes de fonctionnement		Budget Charges	2023 Revenus	Budget Charges	2022 Revenus	Comptes Charges	2021 Revenus
615.46	REVENUS DE TRANSFERTS						
615.4612.00	Part. de la Bourgeoisie pour les TP		3'500.00		3'500.00		3'500.00
615.46	TOTAL REVENUS DE TRANSFERTS		3'500.00		3'500.00		3'500.00
615.49	IMPUTATIONS INTERNES						
615.4910.00	Salaires et charges imputés : eau potable		70'000.00		70'000.00		70'800.00
615.4910.02	Salaires et charges imputés : eaux usées		35'000.00		35'000.00		35'430.00
615.4910.04	Salaires et charges imputés : voirie		35'000.00		35'000.00		35'430.00
615.4910.06	Salaires et charges imputés : sociétés		40'000.00		40'000.00		15'500.00
615.4910.08	Salaires et charges imputés : terrain sport		30'000.00		30'000.00		98'000.00
615.4910.10	Salaires et charges imputés : bâtiments		85'000.00		77'000.00		99'230.00
615.4910.12	Salaires et charges imputés : autre activité		23'000.00		23'000.00		14'500.00
615.4920.00	Part. CSP location : locaux TP		5'000.00		5'000.00		5'000.00
615.49	TOTAL IMPUTATIONS INTERNES		323'000.00		315'000.00		373'890.00
615	TOTAL RÉSEAU ROUTES COMMUNALES	892'150.00	340'000.00	798'400.00	332'000.00	1'089'595.96	405'961.95
61	TOTAL CIRCULATION ROUTIERE	1'072'150.00	340'000.00	978'400.00	332'000.00	1'225'423.86	405'961.95
62	TRANSPORTS PUBLICS						
622	TRAFIC REGIONAL						
622.36	CHARGES DE TRANSFERTS						
622.3631.00	Participation aux trains régionaux	70'000.00		70'000.00		65'850.75	
622.3634.00	Participation au Lunabus	4'550.00		4'550.00		3'306.70	
622.36	TOTAL CHARGES DE TRANSFERTS	74'550.00		74'550.00		69'157.45	
622	TOTAL TRAFIC REGIONAL	74'550.00		74'550.00		69'157.45	

Comptes de fonctionnement		Budget Charges	2023 Revenus	Budget Charges	2022 Revenus	Comptes Charges	2021 Revenus
629	TRANSPORTS PUBLICS						
629.31	BIENS, SERVICES ET AUTRES CHARGES D'EXPLOITATION						
629.3130.00	Achat : cartes journalièr CFF	28'500.00		28'500.00		28'179.00	
629.31	TOTAL BIENS, SERVICES ET AUTRES CHARGES D'EXPLOITA	28'500.00		28'500.00		28'179.00	
629.42	CONTRIBUTIONS DE TIERS						
629.4250.00	Vente : cartes journalièr CFF		30'000.00		30'000.00		25'352.75
629.42	TOTAL CONTRIBUTIONS DE TIERS		30'000.00		30'000.00		25'352.75
629	TOTAL TRANSPORTS PUBLICS	28'500.00	30'000.00	28'500.00	30'000.00	28'179.00	25'352.75
62	TOTAL TRANSPORTS PUBLICS	103'050.00	30'000.00	103'050.00	30'000.00	97'336.45	25'352.75
6	TOTAL TRANSPORTS	1'175'200.00	370'000.00	1'081'450.00	362'000.00	1'322'760.31	431'314.70

Comptes de fonctionnement		Budget Charges	2023 Revenus	Budget Charges	2022 Revenus	Comptes Charges	2021 Revenus
7	PROTECTION DE L'ENVIRONN. ET AMENAGEMENT DU TERRIT						
71	ALIMENTATION EN EAU						
710	GESTION DE L'EAU POTABLE						
710.31	BIENS, SERVICES ET AUTRES CHARGES D'EXPLOITATION						
710.3120.00	Alimentation en eau	10'000.00		50'000.00		37'656.00	
710.3132.00	Frais d'analyses des eaux	6'000.00		6'000.00		2'688.60	
710.3134.00	Assurances choses & RC	500.00		500.00		253.80	
710.3143.00	Entretien réseau et installation	40'000.00		25'000.00		19'096.20	
710.3143.02	Entretien réservoir	1'000.00		1'000.00		3'447.20	
710.3151.00	Entretien et réparation compteurs	3'100.00		3'100.00		508.75	
710.31	TOTAL BIENS, SERVICES ET AUTRES CHARGES D'EXPLOITA	60'600.00		85'600.00		63'650.55	
710.33	AMORTISSEMENTS PA						
710.3300.30	Amortissement ordinaire : réseau	144'000.00		146'000.00		104'181.40	
710.33	TOTAL AMORTISSEMENTS PA	144'000.00		146'000.00		104'181.40	
710.35	ATTRIBUTION AUX FINANCEMENTS SPÉCIAUX						
710.3510.00	Bilancement du solde (Bénéfice eau potable)	12'400.00					
710.35	TOTAL ATTRIBUTION AUX FINANCEMENTS SPÉCIAUX	12'400.00					
710.39	IMPUTATIONS INTERNES						
710.3910.00	Salaires et charges imputés	70'000.00		70'000.00		77'250.00	
710.3930.00	Frais administratifs imputés	10'000.00		10'000.00		10'000.00	
710.3940.00	Intérêts passifs imputés	11'920.00		13'080.00		10'980.00	
710.39	TOTAL IMPUTATIONS INTERNES	91'920.00		93'080.00		98'230.00	

Comptes de fonctionnement		Budget Charges	2023 Revenus	Budget Charges	2022 Revenus	Comptes Charges	2021 Revenus
710.42	TAXES						
710.4240.00	Taxes annuelles d'eau potable		310'000.00		315'610.00		250'378.60
710.42	TOTAL TAXES		310'000.00		315'610.00		250'378.60
710.45	PRELEVEMENT SUR LES FINANCEMENTS SPÉCIAUX						
710.4510.00	Bilancement du solde (déficit eau potable)				9'070.00		15'683.35
710.45	TOTAL PRELEVEMENT SUR LES FINANCEMENTS SPÉCIAUX				9'070.00		15'683.35
710	TOTAL GESTION DE L'EAU POTABLE	308'920.00	310'000.00	324'680.00	324'680.00	266'061.95	266'061.95
71	TOTAL ALIMENTATION EN EAU	308'920.00	310'000.00	324'680.00	324'680.00	266'061.95	266'061.95
72	TRAITEMENT DES EAUX USEES						
720	GESTION DES EAUX USEES						
720.31	BIENS, SERVICES ET AUTRES CHARGES D'EXPLOITATION						
720.3143.00	Entretien du réseau			14'000.00		30'099.50	
720.31	TOTAL BIENS, SERVICES ET AUTRES CHARGES D'EXPLOITA			14'000.00		30'099.50	
720.33	AMORTISSEMENTS PA						
720.3300.30	Amortissement ordinaire : réseau	100'000.00		109'000.00		75'912.15	
720.33	TOTAL AMORTISSEMENTS PA	100'000.00		109'000.00		75'912.15	
720.35	ATTRIBUTION AUX FINANCEMENTS SPÉCIAUX						
720.3510.00	Bilancement du solde (Bénéfice eaux usées)	48'500.00		20'990.00		43'572.43	
720.35	TOTAL ATTRIBUTION AUX FINANCEMENTS SPÉCIAUX	48'500.00		20'990.00		43'572.43	

Comptes de fonctionnement		Budget	2023	Budget	2022	Comptes	2021
		Charges	Revenus	Charges	Revenus	Charges	Revenus
720.36	CHARGES DE TRANSFERTS						
720.3632.00	Participation aux frais d'exploitation de la STEP	215'000.00		215'000.00		208'663.60	
720.36	TOTAL CHARGES DE TRANSFERTS	215'000.00		215'000.00		208'663.60	
720.39	IMPUTATIONS INTERNES						
720.3910.00	Salaires et charges imputés	35'000.00		41'000.00		45'750.00	
720.3930.00	Frais administratifs imputés	10'000.00		10'000.00		10'000.00	
720.3940.00	Intérêts passifs imputés	5'960.00		6'590.00		5'490.00	
720.39	TOTAL IMPUTATIONS INTERNES	50'960.00		57'590.00		61'240.00	
720.42	TAXES						
720.4240.00	Taxes épuration des eaux		412'000.00		407'580.00		410'819.65
720.42	TOTAL TAXES		412'000.00		407'580.00		410'819.65
720.46	REVENUS DE TRANSFERTS						
720.4632.00	Contribution de Martigny pour la STEP		9'000.00		9'000.00		8'668.03
720.46	TOTAL REVENUS DE TRANSFERTS		9'000.00		9'000.00		8'668.03
720	TOTAL GESTION DES EAUX USEES	414'460.00	421'000.00	416'580.00	416'580.00	419'487.68	419'487.68
72	TOTAL TRAITEMENT DES EAUX USEES	414'460.00	421'000.00	416'580.00	416'580.00	419'487.68	419'487.68
73	DECHETS						
730	GESTION DES DECHETS						
730.31	BIENS, SERVICES ET AUTRES CHARGES D'EXPLOITATION						
730.3120.00	Electricité	2'000.00		1'500.00		786.45	
730.3130.00	Déchetterie	91'000.00		91'000.00			
730.3130.02	Transport, ramassage des ordures	72'500.00		72'500.00		291.65	

Comptes de fonctionnement		Budget	2023	Budget	2022	Comptes	2021
		Charges	Revenus	Charges	Revenus	Charges	Revenus
730.3130.04	Transport, ramassage des papiers	500.00		500.00			
730.3134.04	Assurances choses & RC	100.00		100.00		97.30	
730.3143.00	Entretien de la déchetterie	12'900.00		12'900.00		90'328.10	
730.3151.00	Entretien "Moloks"	3'000.00		3'000.00		1'024.90	
730.3199.00	TVA gestion des déchets (REDIP)					405.03	
730.3199.02	Frais divers	2'500.00		2'500.00		250.00	
730.31	TOTAL BIENS, SERVICES ET AUTRES CHARGES D'EXPLOITA	184'500.00		184'000.00		93'183.43	
730.33	AMORTISSEMENTS PA						
730.3300.30	Amortissement ordinaire : déchetterie et moloks	61'200.00		64'300.00		43'400.00	
730.33	TOTAL AMORTISSEMENTS PA	61'200.00		64'300.00		43'400.00	
730.35	ATTRIBUTION AUX FINANCEMENTS SPÉCIAUX						
730.3510.00	Bilancement du solde Bénéfice du cpte déchets	48'800.00		16'770.00			
730.35	TOTAL ATTRIBUTION AUX FINANCEMENTS SPÉCIAUX	48'800.00		16'770.00			
730.36	CHARGES DE TRANSFERTS						
730.3612.00	Traitements des ordures	48'000.00		48'000.00		45'265.00	
730.3612.02	Traitements des ordures hors TVA					1'263.30	
730.36	TOTAL CHARGES DE TRANSFERTS	48'000.00		48'000.00		46'528.30	
730.39	IMPUTATIONS INTERNES						
730.3910.00	Salaires et charges imputés	35'000.00		35'000.00		41'880.00	
730.3930.00	Frais administratifs imputés	10'000.00		10'000.00		10'000.00	
730.3940.00	Intérêts passifs imputés	1'980.00		2'180.00		1'830.00	
730.39	TOTAL IMPUTATIONS INTERNES	46'980.00		47'180.00		53'710.00	
730.42	TAXES						
730.4240.00	Taxes annuelles de voirie		235'000.00		243'750.00		157'706.50
730.4240.02	Taxes au sac : rétrocess.		85'000.00		83'000.00		86'160.45
730.4240.04	Taxes au poids		28'000.00		28'000.00		25'916.80

Comptes de fonctionnement		Budget	2023	Budget	2022	Comptes	2021
		Charges	Revenus	Charges	Revenus	Charges	Revenus
730.4240.06	Travaux refacturés aux tiers						160.00
730.4250.00	Subv. pour le recyclage des verres et habits		5'000.00		5'000.00		6'411.55
730.4270.00	Amendes (règlement sur la gestion des déchets)		1'000.00		500.00		800.00
730.42	TOTAL TAXES		354'000.00		360'250.00		277'155.30
730.45	PRELEVEMENT SUR LES FINANCEMENTS SPÉCIAUX						
730.4510.00	Prélèvement dans le fonds						31'769.43
730.45	TOTAL PRELEVEMENT SUR LES FINANCEMENTS SPÉCIAUX						31'769.43
730	TOTAL GESTION DES DECHETS	389'480.00	354'000.00	360'250.00	360'250.00	236'821.73	308'924.73
73	TOTAL DECHETS	389'480.00	354'000.00	360'250.00	360'250.00	236'821.73	308'924.73
74	PROTECTION CONTRE LES DANGERS NATURELS						
741	CORRECTIONS DE COURS D'EAU						
741.31	BIENS, SERVICES ET AUTRES CHARGES D'EXPLOITATION						
741.3142.00	Entretien des canaux	40'000.00		40'000.00		79'791.96	
741.3142.02	Entretien du Rhône	30'000.00		30'000.00		23'821.05	
741.31	TOTAL BIENS, SERVICES ET AUTRES CHARGES D'EXPLOITA	70'000.00		70'000.00		103'613.01	
741.33	AMORTISSEMENTS PA						
741.3300.20	Amortissement ordinaire : cours d'eau	20'800.00		20'000.00		14'249.55	
741.33	TOTAL AMORTISSEMENTS PA	20'800.00		20'000.00		14'249.55	
741.39	IMPUTATIONS INTERNES						
741.3910.00	Salaires et charges imputés : cours d'eau	15'000.00		12'000.00		8'300.00	
741.39	TOTAL IMPUTATIONS INTERNES	15'000.00		12'000.00		8'300.00	

Comptes de fonctionnement		Budget Charges	2023 Revenus	Budget Charges	2022 Revenus	Comptes Charges	2021 Revenus
741.42	TAXES						
741.4240.00	Participation de tiers						11'670.75
741.42	TOTAL TAXES						11'670.75
741.46	REVENUS DE TRANSFERTS						
741.4631.00	Subvention entretien des cours d'eau		42'000.00		42'000.00		30'703.65
741.46	TOTAL REVENUS DE TRANSFERTS		42'000.00		42'000.00		30'703.65
741	TOTAL CORRECTIONS DE COURS D'EAU	105'800.00	42'000.00	102'000.00	42'000.00	126'162.56	42'374.40
742	OUVRAGES PARAVALANCHES						
742.31	BIENS, SERVICES ET AUTRES CHARGES D'EXPLOITATION						
742.3143.02	Entretien des ouvrages de protection	15'000.00		25'000.00		5'102.75	
742.31	TOTAL BIENS, SERVICES ET AUTRES CHARGES D'EXPLOITA	15'000.00		25'000.00		5'102.75	
742	TOTAL OUVRAGES PARAVALANCHES	15'000.00		25'000.00		5'102.75	
74	TOTAL PROTECTION CONTRE LES DANGERS NATURELS	120'800.00	42'000.00	127'000.00	42'000.00	131'265.31	42'374.40
75	PROTECTION DES ESPECES ET DU PAYSAGE						
750	PROTECTION DES ESPECES ET DU PAYSAGE						
750.31	BIENS, SERVICES ET AUTRES CHARGES D'EXPLOITATION						
750.3132.00	Lutte contre les plantes envahissantes et biodiver	11'000.00		11'000.00		46.65	
750.31	TOTAL BIENS, SERVICES ET AUTRES CHARGES D'EXPLOITA	11'000.00		11'000.00		46.65	

Comptes de fonctionnement		Budget Charges	2023 Revenus	Budget Charges	2022 Revenus	Comptes Charges	2021 Revenus
750.36	CHARGES DE TRANSFERTS						
750.3632.00	Participation au parc naturel Vallée du Trient	15'500.00		15'500.00		14'500.00	
750.36	TOTAL CHARGES DE TRANSFERTS	15'500.00		15'500.00		14'500.00	
750	TOTAL PROTECTION DES ESPECES ET DU PAYSAGE	26'500.00		26'500.00		14'546.65	
75	TOTAL PROTECTION DES ESPECES ET DU PAYSAGE	26'500.00		26'500.00		14'546.65	
77	PROTECTION DE L'ENVIRONN. AUTRES						
771	CIMETIERE & CRYPTTE						
771.31	BIENS, SERVICES ET AUTRES CHARGES D'EXPLOITATION						
771.3134.00	Assurances choses & RC	110.00		110.00		73.70	
771.3143.00	Frais d'entretien du cimetière			3'000.00			
771.3144.00	Frais d'entretien de la crypte					7'764.40	
771.31	TOTAL BIENS, SERVICES ET AUTRES CHARGES D'EXPLOITA	110.00		3'110.00		7'838.10	
771.33	AMORTISSEMENTS PA						
771.3300.30	Amortissement ordinaire : cimetière et columbarium	4'000.00		3'000.00		9'600.00	
771.33	TOTAL AMORTISSEMENTS PA	4'000.00		3'000.00		9'600.00	
771.39	IMPUTATIONS INTERNES						
771.3910.00	Salaires et charges imputés	8'000.00		8'000.00			
771.39	TOTAL IMPUTATIONS INTERNES	8'000.00		8'000.00			
771.42	TAXES						
771.4240.00	Taxes d'utilisation de la crypte		1'200.00		1'200.00		1'200.00

Comptes de fonctionnement		Budget	2023	Budget	2022	Comptes	2021
		Charges	Revenus	Charges	Revenus	Charges	Revenus
771.4240.02	Taxes d'inhumation et columbarium		8'000.00		5'000.00		14'900.00
771.42	TOTAL TAXES		9'200.00		6'200.00		16'100.00
771	TOTAL CIMETIERE & CRYPTÉ	12'110.00	9'200.00	14'110.00	6'200.00	17'438.10	16'100.00
77	TOTAL PROTECTION DE L'ENVIRONN. AUTRES	12'110.00	9'200.00	14'110.00	6'200.00	17'438.10	16'100.00
79	ORGANISATION DU TERRITOIR						
790	AMENAGEMENT DU TERRITOIRE						
790.30	CHARGES DE PERSONNEL						
790.3000.00	Commission communale	2'500.00		2'500.00		4'900.00	
790.3010.00	Traitement du personnel administratif	99'700.00		65'200.00		60'176.35	
790.3050.00	Charges sociales AVS/AI/A	6'650.00		4'000.00		3'921.15	
790.3052.00	Charges sociales LPP	10'160.00		6'320.00		4'721.10	
790.3053.00	Charges sociales AAP/AANP	2'200.00		1'330.00		1'111.50	
790.3054.00	Charges sociales AF	2'800.00		1'690.00		1'679.45	
790.3055.00	Charges sociales maladie	1'550.00		920.00		965.35	
790.30	TOTAL CHARGES DE PERSONNEL	125'560.00		81'960.00		77'474.90	
790.31	BIENS, SERVICES ET AUTRES CHARGES D'EXPLOITATION						
790.3102.00	Mises à l'enquête publique	20'000.00		20'000.00		16'062.45	
790.3132.00	Honoraires de tiers	30'000.00		30'000.00		49'497.35	
790.3132.02	Plan d'aménagement du territoire	1'000.00		1'000.00			
790.3158.00	SIT communal	7'000.00		7'000.00		3'256.75	
790.3170.00	Frais de déplacements	500.00		500.00		1'742.45	
790.31	TOTAL BIENS, SERVICES ET AUTRES CHARGES D'EXPLOITA	58'500.00		58'500.00		70'559.00	

Comptes de fonctionnement		Budget Charges	2023 Revenus	Budget Charges	2022 Revenus	Comptes Charges	2021 Revenus
8	ECONOMIE PUBLIQUE						
81	AGRICULTURE						
811	ADMINISTRATION, EXECUTION ET CONTRÔLE						
811.44	REVENUS FINANCIERS						
811.4470.00	Location de terrains et de places		2'000.00		2'000.00		2'314.85
811.44	TOTAL REVENUS FINANCIERS		2'000.00		2'000.00		2'314.85
811	TOTAL ADMINISTRATION, EXECUTION ET CONTRÔLE		2'000.00		2'000.00		2'314.85
819	IRRIGATION						
819.31	BIENS, SERVICES ET AUTRES CHARGES D'EXPLOITATION						
819.3134.00	Assurances choses & RC	1'100.00		1'100.00		587.90	
819.3142.00	Entretien du réseau d'irrigation	1'000.00		1'000.00		474.15	
819.31	TOTAL BIENS, SERVICES ET AUTRES CHARGES D'EXPLOITA	2'100.00		2'100.00		1'062.05	
819	TOTAL IRRIGATION	2'100.00		2'100.00		1'062.05	
81	TOTAL AGRICULTURE	2'100.00	2'000.00	2'100.00	2'000.00	1'062.05	2'314.85
82	SYLVICULTURE						
820	SYLVICULTURE						
820.36	CHARGES DE TRANSFERTS						
820.3612.00	Soins aux forêts et prote art. 48	7'200.00		7'200.00		6'682.50	
820.3612.02	Police de la forêt et gestion du triage	3'300.00		3'300.00		3'103.65	
820.36	TOTAL CHARGES DE TRANSFERTS	10'500.00		10'500.00		9'786.15	

Comptes de fonctionnement		Budget Charges	2023 Revenus	Budget Charges	2022 Revenus	Comptes Charges	2021 Revenus
820.46	REVENUS DE TRANSFERTS						
820.4612.00	Part de la Bourgeoisie à la police des forêts		4'000.00		4'000.00		4'000.00
820.46	TOTAL REVENUS DE TRANSFERTS		4'000.00		4'000.00		4'000.00
820	TOTAL SYLVICULTURE	10'500.00	4'000.00	10'500.00	4'000.00	9'786.15	4'000.00
82	TOTAL SYLVICULTURE	10'500.00	4'000.00	10'500.00	4'000.00	9'786.15	4'000.00
84	TOURISME						
840	TOURISME						
840.31	BIENS, SERVICES ET AUTRES CHARGES D'EXPLOITATION						
840.3130.00	Promotion du tourisme	10'000.00		1'500.00		7'369.65	
840.3134.00	Assurances choses & RC	720.00		720.00		656.10	
840.3143.00	Entretien et aménagement des Gorges	10'000.00		10'000.00		9'607.70	
840.3151.00	Entretien vélos électriqu	500.00		1'000.00			
840.31	TOTAL BIENS, SERVICES ET AUTRES CHARGES D'EXPLOITA	21'220.00		13'220.00		17'633.45	
840.33	AMORTISSEMENTS PA						
840.3300.40	Amortissement ordinaire : bâtiments	1'200.00		1'200.00		1'700.00	
840.33	TOTAL AMORTISSEMENTS PA	1'200.00		1'200.00		1'700.00	
840.36	CHARGES DE TRANSFERTS						
840.3634.00	Promotion touristique (VTT SA, etc.)	30'000.00		36'000.00		24'584.60	
840.36	TOTAL CHARGES DE TRANSFERTS	30'000.00		36'000.00		24'584.60	

Comptes de fonctionnement		Budget Charges	2023 Revenus	Budget Charges	2022 Revenus	Comptes Charges	2021 Revenus
840.42	TAXES						
840.4240.00	Location vélos électrique		1'500.00		2'500.00		1'620.00
840.42	TOTAL TAXES		1'500.00		2'500.00		1'620.00
840.44	REVENUS FINANCIERS						
840.4470.00	Location des Gorges du Trient et fort militaire		23'500.00		23'500.00		23'630.80
840.44	TOTAL REVENUS FINANCIERS		23'500.00		23'500.00		23'630.80
840	TOTAL TOURISME	52'420.00	25'000.00	50'420.00	26'000.00	43'918.05	25'250.80
84	TOTAL TOURISME	52'420.00	25'000.00	50'420.00	26'000.00	43'918.05	25'250.80
87	ENERGIE						
873	ENERGIE NON ELECTRIQUE						
873.30	CHARGES DE PERSONNEL						
873.3000.00	Commission énergie					150.00	
873.3053.00	Charges sociales AAP/AANP					0.80	
873.30	TOTAL CHARGES DE PERSONNEL					150.80	
873.36	CHARGES DE TRANSFERTS						
873.3634.00	CREM - Service conseil en énergie	3'000.00		15'500.00		2'874.00	
873.3634.02	Label Cité de l'énergie	2'000.00					
873.36	TOTAL CHARGES DE TRANSFERTS	5'000.00		15'500.00		2'874.00	
873	TOTAL ENERGIE NON ELECTRIQUE	5'000.00		15'500.00		3'024.80	

Comptes de fonctionnement		Budget Charges	2023 Revenus	Budget Charges	2022 Revenus	Comptes Charges	2021 Revenus
9	FINANCES ET IMPÔTS						
91	IMPÔTS						
910	IMPÔT PERSONNES PHYSIQUES						
910.31	BIENS, SERVICES ET AUTRES CHARGES D'EXPLOITATION						
910.3181.02	Pertes sur débiteurs, imp	135'000.00		135'000.00		132'064.40	
910.3181.04	Remises d'impôts					281.95	
910.31	TOTAL BIENS, SERVICES ET AUTRES CHARGES D'EXPLOITA	135'000.00		135'000.00		132'346.35	
910.36	CHARGES DE TRANSFERTS						
910.3602.00	Impôts sur les immeubles bâtis (art. 188)			30'000.00		29'758.95	
910.36	TOTAL CHARGES DE TRANSFERTS			30'000.00		29'758.95	
910.40	REVENUS FISCAUX						
910.4000.00	Impôt sur le revenu des personnes physiques		2'590'000.00		2'650'000.00		2'606'493.92
910.4001.00	Impôt sur la fortune des personnes physiques		320'000.00		325'000.00		293'480.55
910.4002.00	Impôt retenu à la source		200'000.00		250'000.00		224'007.80
910.4008.00	Impôt personnel		13'000.00		15'000.00		15'429.20
910.4009.00	Impôts spéciaux		15'000.00		15'000.00		70'360.20
910.4021.01	Impôt foncier des personn physiques		145'000.00		145'000.00		149'633.65
910.4022.00	Impôt sur les gains immobiliers		20'000.00		20'000.00		31'807.50
910.4022.02	Impôt s/prest.en capital						-1'238.40
910.4023.00	Droits de mutation additionnels		20'000.00		20'000.00		43'460.65
910.4024.00	Impôt sur les successions		5'000.00		5'000.00		
910.4033.00	Impôt sur les chiens		20'000.00		18'000.00		20'020.00
910.40	TOTAL REVENUS FISCAUX		3'348'000.00		3'463'000.00		3'453'455.07

Comptes de fonctionnement		Budget Charges	2023 Revenus	Budget Charges	2022 Revenus	Comptes Charges	2021 Revenus
910.46	REVENUS DE TRANSFERTS						
910.4602.00	Impôt sur les immeubles bâtis (art. 188)		45'000.00		40'000.00		45'068.30
910.46	TOTAL REVENUS DE TRANSFERTS		45'000.00		40'000.00		45'068.30
910	TOTAL IMPÔT PERSONNES PHYSIQUES	135'000.00	3'393'000.00	165'000.00	3'503'000.00	162'105.30	3'498'523.37
911	IMPÔTS PERSONNES MORALES						
911.40	REVENUS FISCAUX						
911.4010.00	Impôt sur le bénéfice des personnes morales		95'000.00		95'000.00		277'041.35
911.4011.00	Impôt sur le capital des personnes morales		60'000.00		60'000.00		174'604.55
911.4021.02	Impôt foncier des personn morales		80'000.00		80'000.00		319'654.40
911.40	TOTAL REVENUS FISCAUX		235'000.00		235'000.00		771'300.30
911	TOTAL IMPÔTS PERSONNES MORALES		235'000.00		235'000.00		771'300.30
91	TOTAL IMPÔTS	135'000.00	3'628'000.00	165'000.00	3'738'000.00	162'105.30	4'269'823.67
93	PEREQUATION FINANCIERE ET COMPENSATION DES CHARG						
930	PEREQUATION FINANCIERE ET COMPENSATION DES CHARG						
930.46	REVENUS DE TRANSFERTS						
930.4621.10	Fonds de péréquation des ressources		1'272'736.00		1'401'499.00		1'479'283.00
930.46	TOTAL REVENUS DE TRANSFERTS		1'272'736.00		1'401'499.00		1'479'283.00
930	TOTAL PEREQUATION FINANCIERE ET COMPENSATION DES C		1'272'736.00		1'401'499.00		1'479'283.00
93	TOTAL PEREQUATION FINANCIERE ET COMPENSATION DES C		1'272'736.00		1'401'499.00		1'479'283.00

Comptes de fonctionnement		Budget Charges	2023 Revenus	Budget Charges	2022 Revenus	Comptes Charges	2021 Revenus
95	QUOTES-PARTS, AUTRES						
950	QUOTES-PARTS, AUTRES						
950.35	ATTRIBUTION AUX FONDS						
950.3510.00	Attribution retour des concessions					1'500'000.00	
950.35	TOTAL ATTRIBUTION AUX FONDS					1'500'000.00	
950.36	CHARGES DE TRANSFERTS						
950.3611.00	Fonds de correction des cours d'eau	18'000.00		18'000.00		19'315.00	
950.3611.02	Franc du paysage					3'345.45	
950.3632.00	Frais liés au retour des concessions	5'000.00		5'000.00		1'673.55	
950.36	TOTAL CHARGES DE TRANSFERTS	23'000.00		23'000.00		24'334.00	
950.41	PATENTES ET CONCESSIONS						
950.4120.00	SEIC - Prestation collect publique (PCP)		70'000.00		70'000.00		73'226.85
950.4120.02	Rabais Salanfe						15'696.91
950.4120.04	Redevances énergie centrale Fond du Mont		7'000.00		7'000.00		7'711.75
950.4120.06	Redevances Genedis				10'000.00		
950.4120.08	Redevances RhônEole		48'000.00		48'000.00		48'424.25
950.4120.10	Redevances hydrauliques		350'000.00		2'200'000.00		446'802.40
950.4120.12	Concessions CFF (retour)		3'205'000.00		214'000.00		3'803'355.60
950.4120.14	Concessions Salanfe						1'978'800.00
950.41	TOTAL PATENTES ET CONCESSIONS		3'680'000.00		2'549'000.00		6'374'017.76
950.45	PRELEVEMENT SUR LES FINANCEMENTS SPÉCIAUX						
950.4510.00	Prélèv.sur fonds réinvest						740'558.67
950.45	TOTAL PRELEVEMENT SUR LES FINANCEMENTS SPÉCIAUX						740'558.67

Comptes de fonctionnement		Budget Charges	2023 Revenus	Budget Charges	2022 Revenus	Comptes Charges	2021 Revenus
950.46	REVENUS DE TRANSFERTS						
950.4601.10	Part. communale aux autorisations d'exploiter		3'000.00		3'000.00		3'214.03
950.46	TOTAL REVENUS DE TRANSFERTS		3'000.00		3'000.00		3'214.03
950	TOTAL QUOTES-PARTS, AUTRES	23'000.00	3'683'000.00	23'000.00	2'552'000.00	1'524'334.00	7'117'790.46
95	TOTAL QUOTES-PARTS, AUTRES	23'000.00	3'683'000.00	23'000.00	2'552'000.00	1'524'334.00	7'117'790.46
96	ADMINISTRATION DE LA FORTUNE ET DE LA DETTE						
961	INTÉRÊTS						
961.34	CHARGES FINANCIERES						
961.3401.00	Intérêts des comptes à court terme	100.00		100.00		-60.45	
961.3406.00	Intérêts des comptes à moyen et long terme	47'000.00		47'000.00		46'658.00	
961.3406.02	Intérêts emprunt SEIC			2'500.00		2'179.65	
961.3499.00	Intérêts rémunérateurs e compensatoires s/impôts	10'000.00		10'000.00		5'631.34	
961.34	TOTAL CHARGES FINANCIERES	57'100.00		59'600.00		54'408.54	
961.44	REVENUS FINANCIERS						
961.4401.00	Intérêts créanciers		3'000.00		3'000.00		3'241.35
961.4401.02	Intérêts de retard et frais récupérés		30'000.00		30'000.00		99'886.53
961.44	TOTAL REVENUS FINANCIERS		33'000.00		33'000.00		103'127.88
961.49	IMPUTATIONS INTERNES						
961.4940.00	Part eau potable aux intérêts		11'920.00		13'080.00		10'980.00
961.4940.02	Part eaux usées aux intérêts		5'960.00		6'540.00		5'490.00

Comptes de fonctionnement		Budget Charges	2023 Revenus	Budget Charges	2022 Revenus	Comptes Charges	2021 Revenus
961.4940.04	Part gestion déchets aux intérêts		1'980.00		2'180.00		1'830.00
961.49	TOTAL IMPUTATIONS INTERNES		19'860.00		21'800.00		18'300.00
961	TOTAL INTÉRÊTS	57'100.00	52'860.00	59'600.00	54'800.00	54'408.54	121'427.88
963	BIENS-FONDS DU PATRIMOINE FINANCIER						
963.34	CHARGES FINANCIERES						
963.3441.40	Amortissement ordinaire : immeubles PF					740'558.67	
963.34	TOTAL CHARGES FINANCIERES					740'558.67	
963.44	REVENUS FINANCIERS						
963.4411.00	Produits extraordinaires						126'435.00
963.4420.00	Dividende et placements		30'000.00		30'000.00		56'387.70
963.44	TOTAL REVENUS FINANCIERS		30'000.00		30'000.00		182'822.70
963	TOTAL BIENS-FONDS DU PATRIMOINE FINANCIER		30'000.00		30'000.00	740'558.67	182'822.70
969	PATRIMOINE FINANCIER						
969.36	CHARGES DE TRANSFERTS						
969.3632.00	Subvention au fonctionn. de la Bourgeoisie					30'000.00	
969.36	TOTAL CHARGES DE TRANSFERTS					30'000.00	

Comptes de fonctionnement		Budget Charges	2023 Revenus	Budget Charges	2022 Revenus	Comptes Charges	2021 Revenus
969.44	REVENUS FINANCIERS						
969.4419.00	Rachat d'Actes de défaut de bien				500.00		2'641.75
969.44	TOTAL REVENUS FINANCIERS				500.00		2'641.75
969	TOTAL PATRIMOINE FINANCIER				500.00	30'000.00	2'641.75
96	TOTAL ADMINISTRATION DE LA FORTUNE ET DE LA DETTE	57'100.00	82'860.00	59'600.00	85'300.00	824'967.21	306'892.33
9	TOTAL FINANCES ET IMPÔTS	215'100.00	8'666'596.00	247'600.00	7'776'799.00	2'511'406.51	13'173'789.46
	Total compte de fonctionnement	8'973'390.00	11'183'696.00	8'076'155.00	9'908'729.00	10'094'399.09	15'699'715.23
	Excédent de revenus ou de charges	2'210'306.00		1'832'574.00		5'605'316.14	

CANTON DU VALAIS



COMMUNE DE VERNAYAZ

Compte d'investissement
(classification administrative)

Comptes d'investissement		Budget	2023	Budget	2022	Comptes	2021
		Dépenses	Recettes	Dépenses	Recettes	Dépenses	Recettes
0	ADMINISTRATION GÉNÉRALE						
02	SERVICES GENERAUX						
029	IMMEUBLES ADMINISTRATIFS						
029.50	IMMOBILISATIONS CORPORELL						
029.5040.00	Bâtiment administratif	75'000.00		60'000.00			
029.50	TOTAL IMMOBILISATIONS CORPORELL	75'000.00		60'000.00			
029	TOTAL IMMEUBLES ADMINISTRATIFS	75'000.00		60'000.00			
02	TOTAL SERVICES GENERAUX	75'000.00		60'000.00			
0	TOTAL ADMINISTRATION GÉNÉRALE	75'000.00		60'000.00			

Comptes d'investissement		Budget	2023	Budget	2022	Comptes	2021
		Dépenses	Recettes	Dépenses	Recettes	Dépenses	Recettes
1	ORDRE ET SECURITE PUBLICS DEFENSE						
14	QUESTIONS JURIDIQUES						
140	OFFICE DE LA POPULATION ET CADASTRE						
140.52	IMMOBILISATIONS INCORPORELLES						
140.5290.01	Renouvellement des mensurations officielles					11'442.90	
140.52	TOTAL IMMOBILISATIONS INCORPORELLES					11'442.90	
140	TOTAL OFFICE DE LA POPULATION ET CADASTRE					11'442.90	
14	TOTAL QUESTIONS JURIDIQUES					11'442.90	
16	DEFENSE						
162	DEFENSE CIVILE						
162.50	IMMOBILISATIONS CORPORELL						
162.5040.00	Rénovation Abri Pci	50'000.00		50'000.00			
162.50	TOTAL IMMOBILISATIONS CORPORELL	50'000.00		50'000.00			
162	TOTAL DEFENSE CIVILE	50'000.00		50'000.00			
16	TOTAL DEFENSE	50'000.00		50'000.00			
1	TOTAL ORDRE ET SECURITE PUBLICS DEFENSE	50'000.00		50'000.00		11'442.90	

Comptes d'investissement		Budget	2023	Budget	2022	Comptes	2021
		Dépenses	Recettes	Dépenses	Recettes	Dépenses	Recettes
2	FORMATION						
21	SCOLARITE OBLIGATOIRE						
212	DEGRE PRIMAIRE						
212.50	IMMOBILISATIONS CORPORELL						
212.5060.02	Equipement informatique	20'000.00					
212.50	TOTAL IMMOBILISATIONS CORPORELL	20'000.00					
212	TOTAL DEGRE PRIMAIRE	20'000.00					
217	BÂTIMENTS SCOLAIRES						
217.50	IMMOBILISATIONS CORPORELL						
217.5040.00	Centre scolaire			125'400.00			
217.50	TOTAL IMMOBILISATIONS CORPORELL			125'400.00			
217	TOTAL BÂTIMENTS SCOLAIRES			125'400.00			
21	TOTAL SCOLARITE OBLIGATOIRE	20'000.00		125'400.00			
2	TOTAL FORMATION	20'000.00		125'400.00			

Comptes d'investissement		Budget	2023	Budget	2022	Comptes	2021
		Dépenses	Recettes	Dépenses	Recettes	Dépenses	Recettes
3	CULTURE, SPORTS & LOISIRS EGLISES						
34	SPORTS & LOISIRS						
341	TERRAINS & INSTALLATION DE SPORTS						
341.50	IMMOBILISATIONS CORPORELL						
341.5000.00	Outillage terrain sport	40'000.00					
341.5040.00	Construction salle sport	150'000.00		20'000.00			
341.50	TOTAL IMMOBILISATIONS CORPORELL	190'000.00		20'000.00			
341	TOTAL TERRAINS & INSTALLATION DE SPORTS	190'000.00		20'000.00			
342	PARCS & JARDINS, LOISIRS						
342.44	REVENUS FINANCIERS						
342.5040.00	Toiture salle polyvalente	80'000.00					
342.44	TOTAL REVENUS FINANCIERS	80'000.00					
342	TOTAL PARCS & JARDINS, LOISIRS	80'000.00					
34	TOTAL SPORTS & LOISIRS	270'000.00		20'000.00			
3	TOTAL CULTURE, SPORTS & LOISIRS EGLISES	270'000.00		20'000.00			

Comptes d'investissement		Budget Dépenses	2023 Recettes	Budget Dépenses	2022 Recettes	Comptes Dépenses	2021 Recettes
4	SANTÉ						
49	SANTE PUBLIQUE						
490	SANTE PUBLIQUE						
490.56	SUBVENTIONS D'INVESTISSEMENT PROPRES						
490.5610.00	Financement du dispositif pré-hospitalier	5'000.00		5'000.00		1'564.45	
490.56	TOTAL SUBVENTIONS D'INVESTISSEMENT PROPRES	5'000.00		5'000.00		1'564.45	
490	TOTAL SANTE PUBLIQUE	5'000.00		5'000.00		1'564.45	
49	TOTAL SANTE PUBLIQUE	5'000.00		5'000.00		1'564.45	
4	TOTAL SANTÉ	5'000.00		5'000.00		1'564.45	

Comptes d'investissement		Budget	2023	Budget	2022	Comptes	2021
		Dépenses	Recettes	Dépenses	Recettes	Dépenses	Recettes
6	TRANSPORTS						
61	CIRCULATION ROUTIERE						
613	ROUTES CANTONALES						
613.56	SUBVENTIONS D'INVESTISSEMENT PROPRES						
613.5610.00	Part. aux frais de constr des routes cantonales	80'000.00		60'000.00		29'519.35	
613.56	TOTAL SUBVENTIONS D'INVESTISSEMENT PROPRES	80'000.00		60'000.00		29'519.35	
613	TOTAL ROUTES CANTONALES	80'000.00		60'000.00		29'519.35	
615	RÉSEAU ROUTES COMMUNALES						
615.50	IMMOBILISATIONS CORPORELL						
615.5010.00	Routes communales	80'000.00					
615.5010.05	Route entrée Sud Miéville			50'000.00			
615.5010.06	Route Amont les Clous	165'000.00		150'000.00			
615.5010.07	Chemin des écoliers	150'000.00					
615.5010.08	Route de Gueuroz	200'000.00					
615.5010.09	Route entrée Nord Miéville	90'000.00					
615.5010.30	Places communales	25'000.00				5'500.00	
615.5010.50	Installations d'éclairage public	100'000.00		50'000.00		69'378.65	
615.5060.00	Tracteur Monoaxe TP			30'000.00			
615.5060.04	Outillage TP	20'000.00					
615.5290.00	Etude concept mobilité	30'000.00					
615.50	TOTAL IMMOBILISATIONS CORPORELL	860'000.00		280'000.00		74'878.65	

Comptes d'investissement		Budget	2023	Budget	2022	Comptes	2021
		Dépenses	Recettes	Dépenses	Recettes	Dépenses	Recettes
7	PROTECTION DE L'ENVIRONN. ET AMENAGEMENT DU TERRIT						
71	ALIMENTATION EN EAU						
710	GESTION DE L'EAU POTABLE						
710.50	IMMOBILISATIONS CORPORELL						
710.5030.00	Réseau d'eau potable	20'000.00				139'115.45	
710.5030.03	Résolution problèmes Arsenic			200'000.00			
710.5030.04	Réseau EP Gueuroz			200'000.00			
710.5060.00	Compteurs d'eau					35'569.20	
710.5290.00	Plan général alimentation eau	60'000.00					
710.50	TOTAL IMMOBILISATIONS CORPORELL	80'000.00		400'000.00		174'684.65	
710.63	SUBVENTIONS D'INVESTISSEMENT ACQUISES						
710.6310.00	Subventions cantonales alimentation eau potable						19'091.50
710.6370.00	Taxes de raccordement eau potable						32'429.40
710.63	TOTAL SUBVENTIONS D'INVESTISSEMENT ACQUISES						51'520.90
710	TOTAL GESTION DE L'EAU POTABLE	80'000.00		400'000.00		174'684.65	51'520.90
71	TOTAL ALIMENTATION EN EAU	80'000.00		400'000.00		174'684.65	51'520.90
72	TRAITEMENT DES EAUX USEES						
720	GESTION DES EAUX USEES						
720.50	IMMOBILISATIONS CORPORELL						
720.5030.02	Réseau égout Gueuroz			200'000.00		646'488.50	
720.50	TOTAL IMMOBILISATIONS CORPORELL			200'000.00		646'488.50	

Comptes d'investissement		Budget	2023	Budget	2022	Comptes	2021
		Dépenses	Recettes	Dépenses	Recettes	Dépenses	Recettes
720.63	SUBVENTIONS D'INVESTISSEMENT ACQUISES						
720.6310.00	Subventions cantonales eaux usées						283'892.35
720.6370.00	Taxes de raccordement eaux usées						43'384.00
720.63	TOTAL SUBVENTIONS D'INVESTISSEMENT ACQUISES						327'276.35
720	TOTAL GESTION DES EAUX USEES			200'000.00		646'488.50	327'276.35
72	TOTAL TRAITEMENT DES EAUX USEES			200'000.00		646'488.50	327'276.35
73	DECHETS						
730	GESTION DES DECHETS						
730.50	IMMOBILISATIONS CORPORELL						
730.5060.00	Moloks et Ecopoints	50'000.00					
730.50	TOTAL IMMOBILISATIONS CORPORELL	50'000.00					
730	TOTAL GESTION DES DECHETS	50'000.00					
73	TOTAL DECHETS	50'000.00					
74	PROTECTION CONTRE LES DANGERS NATURELS						
741	CORRECTIONS DE COURS D'EAU						
741.50	IMMOBILISATIONS CORPORELL						
741.5020.01	Trient	25'000.00		100'000.00		4'469.55	
741.50	TOTAL IMMOBILISATIONS CORPORELL	25'000.00		100'000.00		4'469.55	

Comptes d'investissement		Budget	2023	Budget	2022	Comptes	2021
		Dépenses	Recettes	Dépenses	Recettes	Dépenses	Recettes
741.56	SUBVENTIONS D'INVESTISSEMENT PROPRES						
741.5610.00	Projet Rhône 3 part. communale	40'000.00					
741.56	TOTAL SUBVENTIONS D'INVESTISSEMENT PROPRES	40'000.00					
741.63	SUBVENTIONS D'INVESTISSEMENT ACQUISES						
741.6310.00	Subventions Trient						3'680.00
741.63	TOTAL SUBVENTIONS D'INVESTISSEMENT ACQUISES						3'680.00
741	TOTAL CORRECTIONS DE COURS D'EAU	65'000.00		100'000.00		4'469.55	3'680.00
74	TOTAL PROTECTION CONTRE LES DANGERS NATURELS	65'000.00		100'000.00		4'469.55	3'680.00
76	LUTTE CONTRE POLLUTION ENVIRONNEMENT						
769	LUTTE CONTRE POLLUTION ENVIRONNEMENT						
769.31	BIENS, SERVICES ET AUTRES CHARGES D'EXPLOITATION						
769.5000.00	Stand de tir	200'000.00					
769.31	TOTAL BIENS, SERVICES ET AUTRES CHARGES D'EXPLOITA	200'000.00					
769	TOTAL LUTTE CONTRE POLLUTION ENVIRONNEMENT	200'000.00					
76	TOTAL LUTTE CONTRE POLLUTION ENVIRONNEMENT	200'000.00					

Comptes d'investissement		Budget	2023	Budget	2022	Comptes	2021
		Dépenses	Recettes	Dépenses	Recettes	Dépenses	Recettes
77	PROTECTION DE L'ENVIRONN. AUTRES						
771	CIMETIERE & CRYPTTE						
771.50	IMMOBILISATIONS CORPORELL						
771.5030.00	Columbarium	20'000.00					
771.50	TOTAL IMMOBILISATIONS CORPORELL	20'000.00					
771	TOTAL CIMETIERE & CRYPTTE	20'000.00					
77	TOTAL PROTECTION DE L'ENVIRONN. AUTRES	20'000.00					
79	ORGANISATION DU TERRITOIR						
790	AMENAGEMENT DU TERRITOIRE						
790.52	IMMOBILISATIONS INCORPORELLES						
790.5290.02	Révision PAZ et RCCZ	82'000.00		50'000.00		17'168.95	
790.52	TOTAL IMMOBILISATIONS INCORPORELLES	82'000.00		50'000.00		17'168.95	
790	TOTAL AMENAGEMENT DU TERRITOIRE	82'000.00		50'000.00		17'168.95	
79	TOTAL ORGANISATION DU TERRITOIR	82'000.00		50'000.00		17'168.95	
7	TOTAL PROTECTION DE L'ENVIRONN. ET AMENAGEMENT DU	497'000.00		750'000.00		842'811.65	382'477.25

Comptes d'investissement		Budget Dépenses	2023 Recettes	Budget Dépenses	2022 Recettes	Comptes Dépenses	2021 Recettes
8	ECONOMIE PUBLIQUE						
84	TOURISME						
840	TOURISME						
840.50	IMMOBILISATIONS CORPORELL						
840.5040.00	Gorges du Trient	40'000.00					
840.5040.02	Bâtiment des Gorges	50'000.00					
840.50	TOTAL IMMOBILISATIONS CORPORELL	90'000.00					
840	TOTAL TOURISME	90'000.00					
84	TOTAL TOURISME	90'000.00					
87	ENERGIE						
873	ENERGIE NON ELECTRIQUE						
873.50	IMMOBILISATIONS CORPORELL						
873.5060.00	Panneaux solaires			70'000.00			
873.50	TOTAL IMMOBILISATIONS CORPORELL			70'000.00			
873	TOTAL ENERGIE NON ELECTRIQUE			70'000.00			
87	TOTAL ENERGIE			70'000.00			
8	TOTAL ECONOMIE PUBLIQUE	90'000.00		70'000.00			

Comptes d'investissement		Budget Dépenses	2023 Recettes	Budget Dépenses	2022 Recettes	Comptes Dépenses	2021 Recettes
9	FINANCES ET IMPÔTS						
96	ADMINISTRATION DE LA FORTUNE ET DE LA DETTE						
963	BIENS-FONDS DU PATRIMOINE FINANCIER						
963.44	REVENUS FINANCIERS						
963.5000.00	Achat terrains PF	200'000.00					
963.44	TOTAL REVENUS FINANCIERS	200'000.00					
963	TOTAL BIENS-FONDS DU PATRIMOINE FINANCIER	200'000.00					
96	TOTAL ADMINISTRATION DE LA FORTUNE ET DE LA DETTE	200'000.00					
9	TOTAL FINANCES ET IMPÔTS	200'000.00					
	Total compte d'investissement	3'288'500.00	70'000.00	2'930'400.00	42'000.00	1'006'448.42	441'477.25
	Investissements nets		3'218'500.00		2'888'400.00		564'971.17

CANTON DU VALAIS



COMMUNE DE VERNAYAZ

Compte de fonctionnement
(par nature)

RECAPITULATION DES CHARGES ET DES REVENUS DE FONCTIONNEMENT PAR NATURE

	Budget 2023		Budget 2022		Comptes 2021	
	Charges	Revenus	Charges	Revenus	Charges	Revenus
30 Charges de personnel	1'947'850.00		1'392'105.00		1'396'089.85	
31 Charges de biens et services et autres charges d'e	1'909'470.00		1'727'470.00		1'700'974.47	
32 Intérêts passifs					54'408.54	
33 Amortissements du patrimoine administratif	719'600.00		758'000.00		1'781'596.19	
34 Charges financières	57'100.00		59'600.00		29'758.95	
35 Attributions aux fonds et financements spéciaux	109'700.00		37'760.00		1'044'117.30	
36 Charges de transfert	3'837'310.00		3'706'870.00		2'130'828.16	
37 Subventions à redistribuer						
38 Charges extraordinaires					1'546'570.83	
39 Imputations internes	392'360.00		394'350.00		494'379.30	
40 Revenus fiscaux		3'583'000.00		3'698'000.00		4'269'823.67
41 Patentes et concessions		3'680'000.00		2'549'000.00		6'374'017.76
42 Taxes		1'415'500.00		1'338'940.00		324'932.23
43 Revenus divers		3'000.00				1'425'708.70
44 Revenus financiers		113'400.00		107'500.00		1'482'497.03
45 Prélèvements sur les fonds et financements spéciaux				9'070.00		30'714.10
46 Revenus de transfert		1'996'436.00		1'819'919.00		509'630.99
47 Subventions à redistribuer						
48 Revenus extraordinaires						788'011.45
49 Imputations internes		392'360.00		386'300.00		494'379.30
90 Clôture du compte de résultats						
Total des charges et revenus	8'973'390.00	11'183'696.00	8'076'155.00	9'908'729.00	10'178'723.59	15'699'715.23
Excédent des revenus ou des charges	2'210'306.00		1'832'574.00		5'520'991.64	

CANTON DU VALAIS



COMMUNE DE VERNAYAZ

Compte d'investissement
(par nature)

RECAPITULATION DES DEPENSES ET DES RECETTES D'INVESTISSEMENT PAR NATURE

	Budget 2023		Budget 2022		Comptes 2021	
	Dépenses	Recettes	Dépenses	Recettes	Dépenses	Recettes
50 Immobilisations corporelles	2'983'500.00		2'805'400.00		955'089.10	
51 Investissements pour le compte de tiers						
52 Immobilisations incorporelles	172'000.00		50'000.00			
54 Prêts						
55 Participations et capital social						
56 Subventions d'investissement propres	133'000.00		75'000.00		51'359.32	
57 Subventions d'investissement à redistribuer						
58 Autres dépenses à porter à l'actif...						
59 Report au bilan						
60 Report d'immobilisations corporelles dans le patri						
61 Remboursements						75'813.40
62 Report d'immobilisations incorporelles						
63 Subventions d'investissement acquises		70'000.00		42'000.00		59'000.00
64 Remboursement de prêts						
65 Report de participations						
66 Remboursement de subventions d'investissement prop						306'663.85
67 Subventions d'investissement à redistribuer						
68 Reprise des amortissements						
69 Report au bilan						
Total des dépenses et recettes	3'288'500.00	70'000.00	2'930'400.00	42'000.00	1'006'448.42	441'477.25
Excédent des recettes ou des dépenses		3'218'500.00		2'888'400.00		564'971.17