


CANTON DU VALAIS



BOURGEOISIE DE VERNAYAZ

☎ 027/764 22 10

📠 027/764 22 09

www.vernayaz.ch

info@vernayaz.ch

Budget 2023

Approuvé par le Conseil bourgeoisial le 7 novembre 2022

La Présidente



Stéphanie REVAZ MARTIGNONI

La Secrétaire



Silvia JORDAN

TABLES DES MATIERES BUDGET 2023

- **Convocation de l'Assemblée bourgeoisiale**
- **Message du Conseil bourgeoisial**
- **Indicateurs financiers**
- **Compte de fonctionnement par classification administrative**
 - 0. Administration générale
 - 8. Economie publique
 - 9. Finance et impôts
- **Compte d'investissement par classification administrative**
 - 9. Finance et impôts
- **Compte de fonctionnement par nature**
 - 3. Charges par nature
 - 4. Produits par nature
- **Compte d'investissement par nature**
 - 5. Dépenses par nature
 - 6. Recette par nature

ASSEMBLEE BOURGEOISIALE

Mardi 13 décembre 2022
à 18h00
Boulodrome

Ordre du jour

1. Procès-verbal de l'Assemblée bourgeoisiale du 14 juin 2022
 2. Présentation du budget 2023
 3. Approbation de nouvelles dépenses selon art. 17 LCo :
 - a. aménagements extérieurs du couvert
 - b. améliorations du boulodrome
 4. Approbation du budget 2023
 5. Divers
-

ASSEMBLEE PRIMAIRE

Mardi 13 décembre 2022
à 19h00
Boulodrome

Ordre du jour


1. Procès-verbal de l'Assemblée primaire du 14 juin 2022
2. Renouvellement de la concession de Salanfe SA : vente des participations communales à Genedis SA
3. Présentation du budget 2023 et de la planification financière
4. Approbation du budget 2023
5. Divers

Les budgets 2023 de la Municipalité et de la Bourgeoisie ainsi que les PV des séances du 14 juin 2022 sont à la disposition des contribuables au secrétariat communal et sur le site internet de la Commune (www.vernayaz.ch) dès le jour de la présente publication jusqu'à celui de l'Assemblée primaire et bourgeoisiale.

Vernayaz, le 21 novembre 2022 / DI-00.01.01

L'Administration communale

CANTON DU VALAIS



BOURGEOISIE DE VERNAYAZ

Message du Conseil
bourgeoisial

Message introductif au budget 2023

BUDGET DE FONCTIONNEMENT

Au niveau des comptes de fonctionnement, voici les principaux changements à relever :

Administration générale

Un montant de Fr. 7'500.- pour l'inauguration du nouveau couvert a été porté au budget 2023.

Les frais administratifs imputés ont été revus à la hausse sur la base d'une nouvelle analyse suite au rachat du boulodrome et de la gestion des réservations de ce dernier par l'Administration communale.

Economie publique

L'entretien et le nettoyage des bâtiments bourgeoisiaux étant assurés par le personnel communal, les charges de transferts ont été réévaluées. Les chiffres seront affinés après une années entière d'utilisation.

Les frais courants d'entretien de la châtaigneraie et de la Route des Diligences ont été évalués sur la base des comptes 2021 et du budget 2022.

Finances et impôts

Au vu de l'augmentation annoncée du prix du combustible et de l'électricité, ce compte de charges a été augmenté.

Les frais estimés pour l'entretien du boulodrome seront affinés après une année entière de fonctionnement tout comme les revenus des locations.

Suite au investissements prévus, l'amortissement du patrimoine finance augmente également d'environ Fr. 5'000.-.

Récapitulation et analyse

Globalement, les charges de fonctionnement pour 2023 s'élèvent à Fr. 82'950.- et sont donc logiquement en augmentation par rapport au budget 2022 (65%). Elles progressent également par rapport aux comptes 2021.

La marge d'autofinancement s'élève à Fr. 43'950.- et est en diminution par rapport au précédent budget. Après le retranchement des amortissements comptables de Fr. 16'900.-, le résultat prévisionnel net (insuffisance de financement) se monte à Fr. 56'050.

BUDGET D'INVESTISSEMENTS

Couvert de la Bourgeoisie

Pour 2023, un montant de Fr. 50'000.- a été planifié pour l'amélioration des aménagements extérieurs. Ce montant permettra la plantation d'arbuste et l'engazonnement du terrain situé en an face du couvert, de l'autre côté de la chaussée.

Boulodrome


Un montant de Fr. 50'000.- est également prévu au budget 2023 pour l'amélioration de l'illumination du boulodrome ainsi que des travaux d'électricité nécessaires pour son bon fonctionnement.

Récapitulation et analyse

Globalement, le budget des investissements nets se monte ainsi à Fr. 100'000.-.

Pour le Conseil bourgeoisial
La Présidente

CANTON DU VALAIS



BOURGEOISIE DE VERNAYAZ

Indicateurs financiers

| Aperçu du compte de résultats et investissements | Compte 2021 | Budget 2022 | Budget 2023 |
|--|----------------|----------------|----------------|
|--|----------------|----------------|----------------|

| Compte de résultats | | | | |
|---|-------|------------------|------------------|------------------|
| Résultat avant amortissements comptables | | | | |
| Charges financières | - CHF | 30'293.47 | 50'070.00 | 82'950.00 |
| Revenus financiers | + CHF | 63'486.70 | 99'000.00 | 110'000.00 |
| Marge d'autofinancement (négative) | = CHF | - | - | - |
| Marge d'autofinancement | = CHF | 33'193.23 | 48'930.00 | 27'050.00 |
| Résultat après amortissements comptables | | | | |
| Marge d'autofinancement (négative) | - CHF | - | - | - |
| Marge d'autofinancement | + CHF | 33'193.23 | 48'930.00 | 27'050.00 |
| Amortissements planifiés | - CHF | 11'689.00 | - | - |
| Attributions aux fonds et financements spéciaux | - CHF | - | - | - |
| Prélèvements sur les fonds et financements spéciaux | + CHF | 54'128.21 | - | - |
| Réévaluations des prêts du PA | - CHF | - | - | - |
| Réévaluations des participations du PA | - CHF | - | - | - |
| Attributions au capital propre | - CHF | - | - | - |
| Réévaluations PA | + CHF | - | - | - |
| Prélèvements sur le capital propre | + CHF | - | - | - |
| Excédent de charges | = CHF | - | - | - |
| Excédent de revenus | = CHF | 75'632.44 | 48'930.00 | 27'050.00 |

| Compte des investissements | | | | |
|--|-------|---|-------------------|-------------------|
| Dépenses | + CHF | - | 750'000.00 | 100'000.00 |
| Recettes | - CHF | - | - | - |
| Investissements nets | = CHF | - | 750'000.00 | 100'000.00 |
| Investissements nets (négatifs) | = CHF | - | - | - |

| Financement | | | | |
|------------------------------------|-------|------------------|-------------------|------------------|
| Marge d'autofinancement (négative) | - CHF | - | - | - |
| Marge d'autofinancement | + CHF | 33'193.23 | 48'930.00 | 27'050.00 |
| Investissements nets | - CHF | - | 750'000.00 | 100'000.00 |
| Investissements nets (négatifs) | + CHF | - | - | - |
| Insuffisance de financement | = CHF | - | 701'070.00 | 72'950.00 |
| Excédent de financement | = CHF | 33'193.23 | - | - |

| Compte de résultats échelonné | | Compte 2021 | Budget 2022 | Budget 2023 |
|---|-----|-------------------|-------------------|-------------------|
| Charges d'exploitation | | | | |
| 30 Charges de personnel | CHF | - | - | - |
| 31 Charges de biens et services et autres charges d'exploitation | CHF | 12'905.97 | 31'570.00 | 41'050.00 |
| 33 Amortissements du patrimoine administratif | CHF | 11'689.00 | - | - |
| 35 Attributions aux fonds et financements spéciaux | CHF | - | - | - |
| 36 Charges de transferts | CHF | 17'387.50 | 18'500.00 | 25'000.00 |
| 37 Subventions redistribuées | CHF | - | - | - |
| Total des charges d'exploitation | CHF | 41'982.47 | 50'070.00 | 66'050.00 |
| Revenus d'exploitation | | | | |
| 40 Revenus fiscaux | CHF | - | - | - |
| 41 Patentes et concessions | CHF | - | - | - |
| 42 Taxes | CHF | 62'963.70 | 1'000.00 | 1'000.00 |
| 43 Revenus divers | CHF | 523.00 | - | - |
| 45 Prélèvements sur les fonds et financements spéciaux | CHF | 54'128.21 | - | - |
| 46 Revenus de transferts | CHF | - | 30'000.00 | 30'000.00 |
| 47 Subventions à redistribuer | CHF | - | - | - |
| Total des revenus d'exploitation | CHF | 117'614.91 | 31'000.00 | 31'000.00 |
| R1 Résultat provenant de l'activité d'exploitation | | 75'632.44 | -19'070.00 | -35'050.00 |
| 34 Charges financières | CHF | - | - | 16'900.00 |
| 44 Revenus financiers | CHF | - | 68'000.00 | 79'000.00 |
| R2 Résultat provenant de l'activité de financement | CHF | - | 68'000.00 | 62'100.00 |
| O1 Résultat provenant de l'activité opérationnelle (R1 + R2) | | 75'632.44 | 48'930.00 | 27'050.00 |
| 38 Charges extraordinaires | CHF | - | - | - |
| 48 Revenus extraordinaires | CHF | - | - | - |
| E1 Résultat provenant de l'activité extraordinaire | CHF | - | - | - |
| Résultat total du compte de résultats (O1 + E1) | CHF | 75'632.44 | 48'930.00 | 27'050.00 |

| Compte de résultats selon les tâches | Compte 2021 | | Budget 2022 | | Budget 2023 | |
|--|------------------|-------------------|------------------|------------------|------------------|-------------------|
| | Charges | Revenus | Charges | Revenus | Charges | Revenus |
| 0 Administration générale | 12'716.90 | 8'579.70 | 13'750.00 | - | 21'250.00 | - |
| 1 Ordre et sécurité publics, défense | - | - | - | - | - | - |
| 2 Formation | - | - | - | - | - | - |
| 3 Culture, sports et loisirs, église | - | - | - | - | - | - |
| 4 Santé | - | - | - | - | - | - |
| 5 Prévoyance sociale | - | - | - | - | - | - |
| 6 Trafic et télécommunications | - | - | - | - | - | - |
| 7 Protection de l'environnement et aménagement du territoire | - | - | - | - | - | - |
| 8 Economie publique | 14'889.70 | 24'651.21 | 26'500.00 | 31'000.00 | 33'000.00 | 31'000.00 |
| 9 Finances et impôts | 14'375.87 | 84'384.00 | 9'820.00 | 68'000.00 | 28'700.00 | 79'000.00 |
| Total des charges et des revenus | 41'982.47 | 117'614.91 | 50'070.00 | 99'000.00 | 82'950.00 | 110'000.00 |
| Excédent de charges | | - | | - | | - |
| Excédent de revenus | 75'632.44 | | 48'930.00 | | 27'050.00 | |

Compte de résultats selon les natures

Compte 2021

Budget 2022

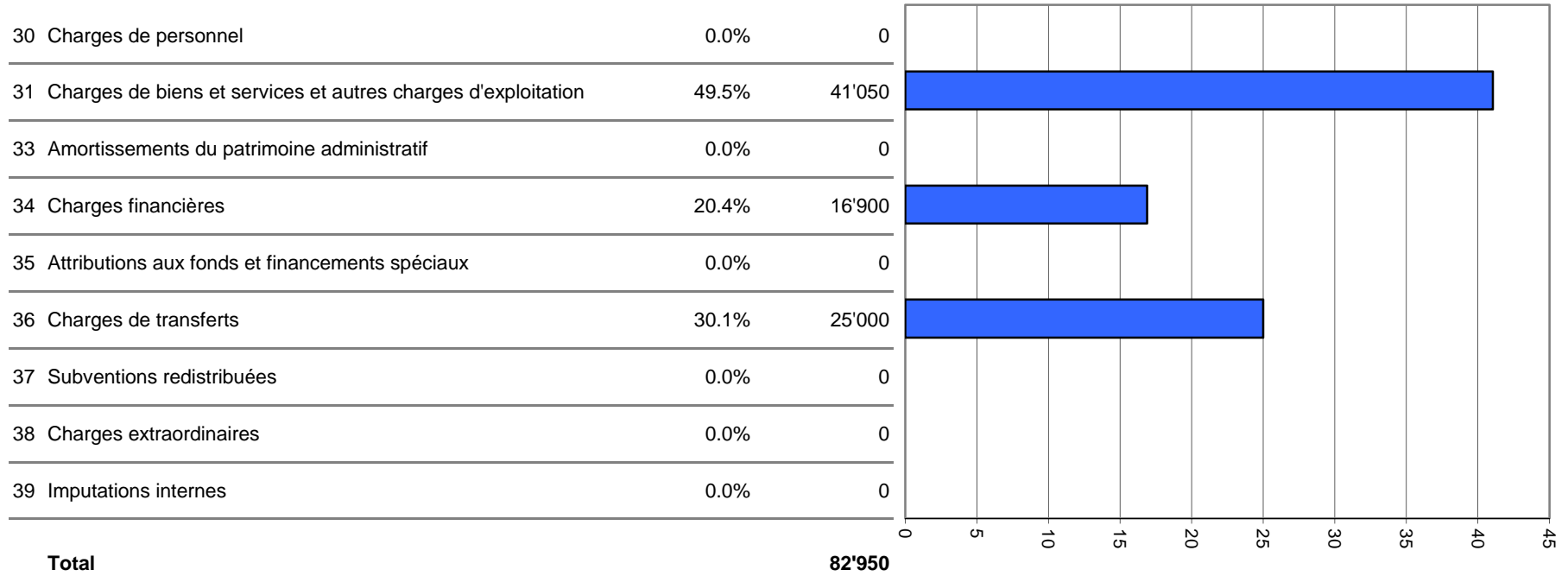
Budget 2023

| | Compte 2021 | | Budget 2022 | | Budget 2023 | |
|--|------------------|-------------------|------------------|------------------|------------------|-------------------|
| | Charges | Revenus | Charges | Revenus | Charges | Revenus |
| 30 Charges de personnel | - | | - | | - | |
| 31 Charges de biens et services et autres charges d'exploitation | 12'905.97 | | 31'570.00 | | 41'050.00 | |
| 33 Amortissements du patrimoine administratif | 11'689.00 | | - | | - | |
| 34 Charges financières | - | | - | | 16'900.00 | |
| 35 Attributions aux fonds et financements spéciaux | - | | - | | - | |
| 36 Charges de transferts | 17'387.50 | | 18'500.00 | | 25'000.00 | |
| 37 Subventions redistribuées | - | | - | | - | |
| 38 Charges extraordinaires | - | | - | | - | |
| 39 Imputations internes | - | | - | | - | |
| 40 Revenus fiscaux | | - | | - | | - |
| 41 Patentes et concessions | | - | | - | | - |
| 42 Taxes | | 62'963.70 | | 1'000.00 | | 1'000.00 |
| 43 Revenus divers | | 523.00 | | - | | - |
| 44 Revenus financiers | | - | | 68'000.00 | | 79'000.00 |
| 45 Prélèvements sur les fonds et financements spéciaux | | 54'128.21 | | - | | - |
| 46 Revenus de transferts | | - | | 30'000.00 | | 30'000.00 |
| 47 Subventions à redistribuer | | - | | - | | - |
| 48 Revenus extraordinaires | | - | | - | | - |
| 49 Imputations internes | | - | | - | | - |
| Total des charges et des revenus | 41'982.47 | 117'614.91 | 50'070.00 | 99'000.00 | 82'950.00 | 110'000.00 |
| Excédent de charges | | - | | - | | - |
| Excédent de revenus | 75'632.44 | | 48'930.00 | | 27'050.00 | |

| Compte des investissements selon les tâches | Compte 2021 | | Budget 2022 | | Budget 2023 | |
|--|-------------|----------|-------------------|-------------------|-------------------|-------------------|
| | Dépenses | Recettes | Dépenses | Recettes | Dépenses | Recettes |
| 0 Administration générale | - | - | - | - | - | - |
| 1 Ordre et sécurité publics, défense | - | - | - | - | - | - |
| 2 Formation | - | - | - | - | - | - |
| 3 Culture, sports et loisirs, église | - | - | - | - | - | - |
| 4 Santé | - | - | - | - | - | - |
| 5 Prévoyance sociale | - | - | - | - | - | - |
| 6 Trafic et télécommunications | - | - | - | - | - | - |
| 7 Protection de l'environnement et aménagement du territoire | - | - | - | - | - | - |
| 8 Economie publique | - | - | - | - | - | - |
| 9 Finances et impôts | - | - | 750'000.00 | - | 100'000.00 | - |
| Total des dépenses et des recettes | - | - | 750'000.00 | - | 100'000.00 | - |
| Excédent de dépenses | | - | | 750'000.00 | | 100'000.00 |
| Excédent de recettes | - | | - | | - | |

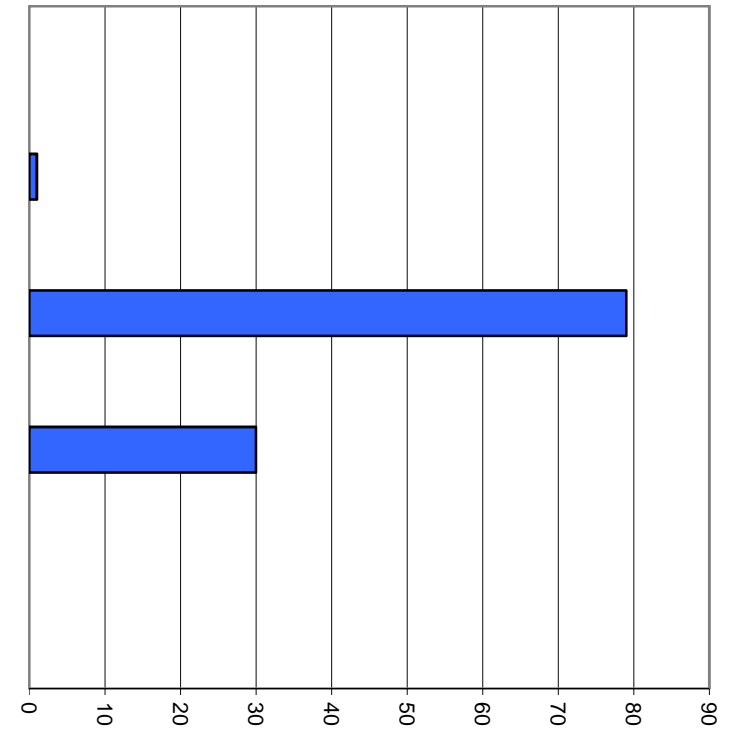
| Compte des investissements selon les natures | Compte 2021 | | Budget 2022 | | Budget 2023 | |
|--|-------------|----------|-------------------|-------------------|-------------------|-------------------|
| | Dépenses | Recettes | Dépenses | Recettes | Dépenses | Recettes |
| 50 Immobilisations corporelles | - | | 750'000.00 | | 100'000.00 | |
| 51 Investissements pour le compte de tiers | - | | - | | - | |
| 52 Immobilisations incorporelles | - | | - | | - | |
| 54 Prêts | - | | - | | - | |
| 55 Participations et capital social | - | | - | | - | |
| 56 Propres subventions d'investissement | - | | - | | - | |
| 57 Subventions d'investissement redistribuées | - | | - | | - | |
| 60 Transferts au patrimoine financier | | - | | - | | - |
| 61 Remboursements | | - | | - | | - |
| 62 Transferts d'immobilisations incorporelles | | - | | - | | - |
| 63 Subventions d'investissement acquises | | - | | - | | - |
| 64 Remboursement de prêts | | - | | - | | - |
| 65 Transferts de participations | | - | | - | | - |
| 66 Remboursement de subventions d'investissement propres | | - | | - | | - |
| 67 Subventions d'investissement à redistribuer | | - | | - | | - |
| Total des dépenses et des recettes | - | - | 750'000.00 | - | 100'000.00 | - |
| Excédent de dépenses | | - | | 750'000.00 | | 100'000.00 |
| Excédent de recettes | - | | - | | - | |

Compte de résultats selon les natures, charges



Compte de résultats selon les natures, revenus

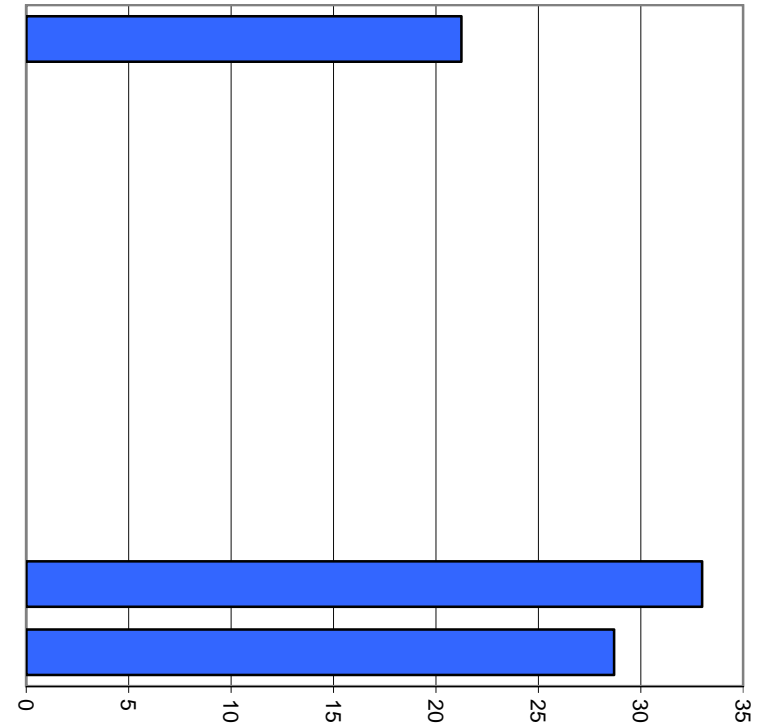
| | | |
|--|-------|----------------|
| 40 Revenus fiscaux | 0.0% | 0 |
| 41 Patentes et concessions | 0.0% | 0 |
| 42 Taxes | 0.9% | 1'000 |
| 43 Revenus divers | 0.0% | 0 |
| 44 Revenus financiers | 71.8% | 79'000 |
| 45 Prélèvements sur les fonds et financements spéciaux | 0.0% | 0 |
| 46 Revenus de transferts | 27.3% | 30'000 |
| 47 Subventions à redistribuer | 0.0% | 0 |
| 48 Revenus extraordinaires | 0.0% | 0 |
| 49 Imputations internes | 0.0% | 0 |
| Total | | 110'000 |



Milliers

Compte de résultats selon les tâches, charges

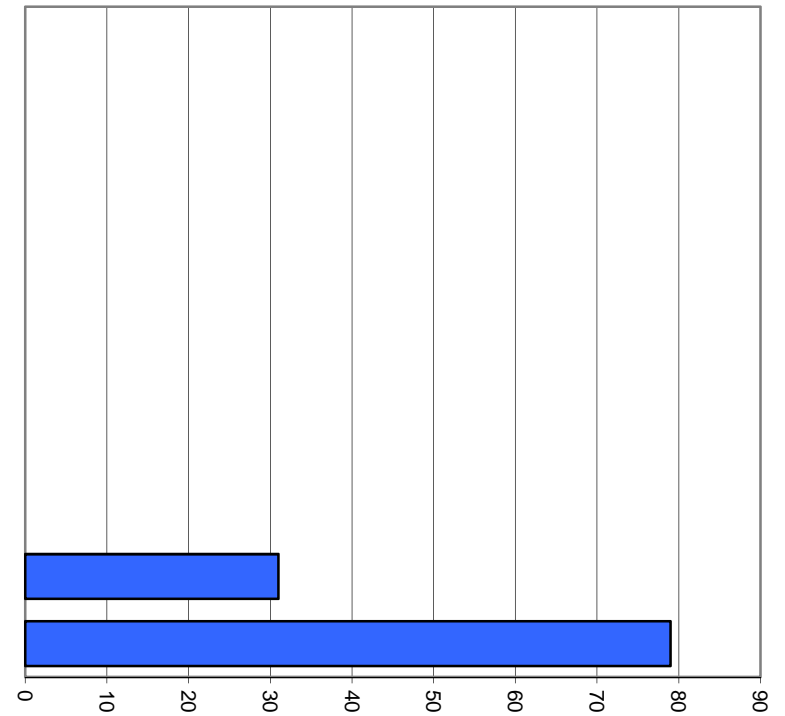
| | | | |
|--------------|--|-------|---------------|
| 0 | Administration générale | 25.6% | 21'250 |
| 1 | Ordre et sécurité publics, défense | 0.0% | 0 |
| 2 | Formation | 0.0% | 0 |
| 3 | Culture, sports et loisirs, église | 0.0% | 0 |
| 4 | Santé | 0.0% | 0 |
| 5 | Prévoyance sociale | 0.0% | 0 |
| 6 | Trafic et télécommunications | 0.0% | 0 |
| 7 | Protection de l'environnement et aménagement du territoire | 0.0% | 0 |
| 8 | Economie publique | 39.8% | 33'000 |
| 9 | Finances et impôts | 34.6% | 28'700 |
| Total | | | 82'950 |



Milliers

Compte de résultats selon les tâches, revenus

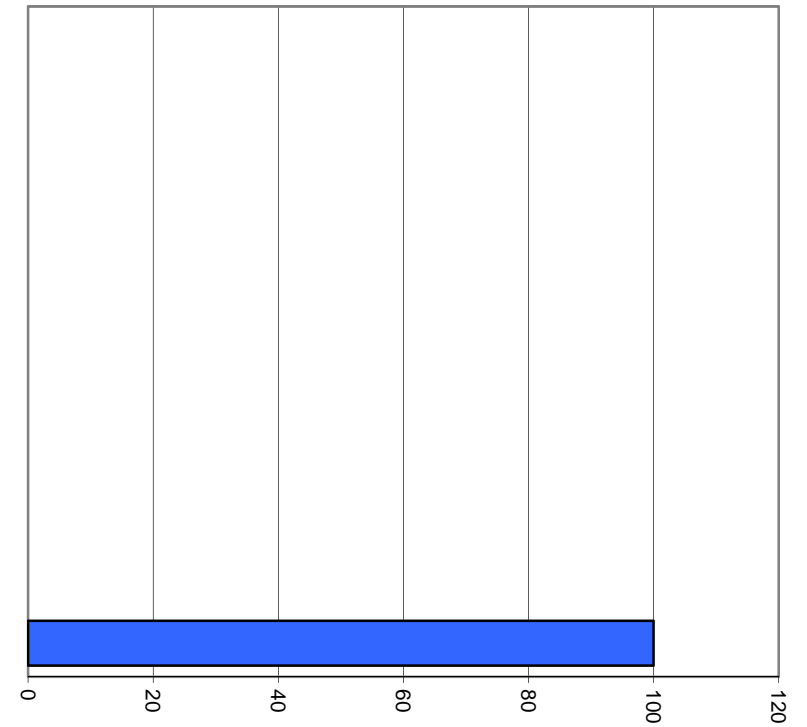
| | | | |
|--------------|--|-------|----------------|
| 0 | Administration générale | 0.0% | 0 |
| 1 | Ordre et sécurité publics, défense | 0.0% | 0 |
| 2 | Formation | 0.0% | 0 |
| 3 | Culture, sports et loisirs, église | 0.0% | 0 |
| 4 | Santé | 0.0% | 0 |
| 5 | Prévoyance sociale | 0.0% | 0 |
| 6 | Trafic et télécommunications | 0.0% | 0 |
| 7 | Protection de l'environnement et aménagement du territoire | 0.0% | 0 |
| 8 | Economie publique | 28.2% | 31'000 |
| 9 | Finances et impôts | 71.8% | 79'000 |
| Total | | | 110'000 |



Milliers

Compte des investissements selon les tâches, dépenses

| | | | |
|--------------|--|--------|----------------|
| 0 | Administration générale | 0.0% | 0 |
| 1 | Ordre et sécurité publics, défense | 0.0% | 0 |
| 2 | Formation | 0.0% | 0 |
| 3 | Culture, sports et loisirs, église | 0.0% | 0 |
| 4 | Santé | 0.0% | 0 |
| 5 | Prévoyance sociale | 0.0% | 0 |
| 6 | Trafic et télécommunications | 0.0% | 0 |
| 7 | Protection de l'environnement et aménagement du territoire | 0.0% | 0 |
| 8 | Economie publique | 0.0% | 0 |
| 9 | Finances et impôts | 100.0% | 100'000 |
| Total | | | 100'000 |



Milliers

Aperçu des indicateurs financiers

| Compte | Budget | Budget |
|--------|--------|--------|
|--------|--------|--------|

| 1. Taux d'endettement net (I1) | 2021 | 2022 | 2023 | Moyenne |
|--------------------------------------|------|------|------|---------|
| Dette nette en % des revenus fiscaux | | | | #DIV/0! |

Valeurs indicatives

| | |
|-------------|-----------|
| < 100% | bon |
| 100% - 150% | suffisant |
| > 150% | mauvais |

| 2. Degré d'autofinancement (I2) | 2021 | 2022 | 2023 | Moyenne |
|---|------|------|-------|---------|
| Autofinancement en % des investissements nets | | 6.5% | 27.1% | 12.8% |

Valeurs indicatives

| | |
|------------|-------------------|
| > 100% | haute conjoncture |
| 80% - 100% | cas normal |
| 50% - 80% | récession |

| 3. Part des charges d'intérêts (I3) | 2021 | 2022 | 2023 | Moyenne |
|---|------|------|------|---------|
| Charges d'intérêts nets en % des revenus courants | 0.0% | 0.0% | 0.0% | 0.0% |

Valeurs indicatives

| | |
|---------|-----------|
| 0% - 4% | bon |
| 4% - 9% | suffisant |
| > 9% | mauvais |

| 4. Dette brute par rapport aux revenus (I4) | 2021 | 2022 | 2023 | Moyenne |
|---|--------|--------|--------|---------|
| Dette brute en % des revenus courants | 102.2% | 829.6% | 813.0% | 562.1% |

Valeurs indicatives

| | |
|-------------|----------|
| < 50% | très bon |
| 50% - 100% | bon |
| 100% - 150% | moyen |
| 150% - 200% | mauvais |
| > 200% | critique |

| 5. Proportion des investissements (I5) | 2021 | 2022 | 2023 | Moyenne |
|---|------|-------|-------|---------|
| Investissements bruts en % des dépenses totales | 0.0% | 93.7% | 54.7% | 83.9% |

Valeurs indicatives

| | |
|-----------|------------------------|
| < 10% | eff. d'inv. faible |
| 10% - 20% | eff. d'inv. moyen |
| 20% - 30% | eff. d'inv. élevé |
| > 30% | eff. d'inv. très élevé |

| 6. Part du service de la dette (I6) | 2021 | 2022 | 2023 | Moyenne |
|---|------|------|------|---------|
| Service de la dette en % des revenus courants | 9.9% | 0.0% | 0.0% | 3.6% |

Valeurs indicatives

| | |
|----------|-------------------|
| < 5% | charge faible |
| 5% - 15% | charge acceptable |
| > 15% | charge forte |

| 7. Dette nette 1 par habitant (I7) | 2021 | 2022 | 2023 | Moyenne |
|------------------------------------|------|------|------|---------|
| Dette nette I par habitant | -474 | -96 | | -209 |

Valeurs indicatives

| | |
|-------------------|----------------------------|
| < 0 CHF | patrimoine net |
| 0 - 1'000 CHF | endettement faible |
| 1'001 - 2'500 CHF | endettement moyen |
| 2'501 - 5'000 CHF | endettement important |
| > 5'000 CHF | endettement très important |

| 8. Taux d'autofinancement (I8) | 2021 | 2022 | 2023 | Moyenne |
|---|-------|-------|-------|---------|
| Autofinancement en % des revenus courants | 28.2% | 49.4% | 24.6% | 33.4% |

Valeurs indicatives

| | |
|-----------|---------|
| > 20% | bon |
| 10% - 20% | moyen |
| < 10% | mauvais |

CANTON DU VALAIS



BOURGEOISIE DE VERNAYAZ

Compte de fonctionnement
(classification administrative)

RECAPITULATIF DU COMPTE ADMINISTRATIF

| | Budget 2023 | | | | Budget 2022 | | | | Comptes 2021 | | | |
|---|------------------|-------------------|--|------------------|------------------|------------------|--|-------------------|------------------|-------------------|--|-------------------|
| | Fonctionnement | | Investissements | | Fonctionnement | | Investissements | | Fonctionnement | | Investissements | |
| | Charges | Revenus | Dépenses | Recettes | Charges | Revenus | Dépenses | Recettes | Charges | Revenus | Dépenses | Recettes |
| 0. Administration générale | 21'250.00 | | | | 13'750.00 | | | | 12'716.90 | 8'579.70 | | |
| 1. Sécurité publique | | | | | | | | | | | | |
| 2. Enseignements & formation | | | | | | | | | | | | |
| 3. Culture, loisirs & culte | | | | | | | | | | | | |
| 4. Santé | | | | | | | | | | | | |
| 5. Prévoyance sociale | | | | | | | | | | | | |
| 6. Trafic | | | | | | | | | | | | |
| 7. Protection de l'environnement | | | | | | | | | | | | |
| 8. Economie publique | 33'000.00 | 31'000.00 | 100'000.00 | | 26'500.00 | 31'000.00 | | | 14'889.70 | 24'651.21 | | |
| 9. Finances et impôts | 28'700.00 | 79'000.00 | | | 9'820.00 | 68'000.00 | 750'000.00 | | 14'375.87 | 84'384.00 | | |
| Total | 82'950.00 | 110'000.00 | 100'000.00 | 0.00 | 50'070.00 | 99'000.00 | 750'000.00 | 0.00 | 41'982.47 | 117'614.91 | 0.00 | 0.00 |
| Excédent de revenus ou de charges | 27'050.00 | | | | 48'930.00 | | | | 75'632.44 | | | |
| Investissements nets | | | | 100'000.00 | | | | 750'000.00 | | | | 0.00 |
| | 110'000.00 | 110'000.00 | 100'000.00 | 100'000.00 | 99'000.00 | 99'000.00 | 750'000.00 | 750'000.00 | 117'614.91 | 117'614.91 | 0.00 | 0.00 |
| | | | Financement des investissements | | | | Financement des investissements | | | | Financement des investissements | |
| Investissements (désinvestissements) nets | | | | 100'000.00 | | | | 750'000.00 | | | | 0.00 |
| Amortissements du patrimoine administratif et financier | | | | 16'900.00 | | | | 786'690.00 | | | | 908'691.17 |
| Amortissements complémentaires du patrimoine administratif | | | | | | | | | | | | |
| Excédent de revenus / (charges) du compte de fonctionnement | | | | 27'050.00 | | | | 48'930.00 | | | | 75'632.44 |
| Découvert / (excédent) de financement | | | | 56'050.00 | | | | (85'620.00) | | | | (984'323.61) |
| | | | Modification du capital | | | | Modification du capital | | | | Modification du capital | |
| Report au bilan des investissements nets | | | | 100'000.00 | | | | 750'000.00 | | | | 0.00 |
| Insuffisance / (excédent) de financement | | | | 56'050.00 | | | | (85'620.00) | | | | (984'323.61) |
| Report des amortissements au bilan | | | | 16'900.00 | | | | 786'690.00 | | | | 908'691.17 |
| Augmentation / (diminution) de la fortune nette | | | | 27'050.00 | | | | 48'930.00 | | | | 75'632.44 |
| Marge d'autofinancement | | | | 43'950.00 | | | | 835'620.00 | | | | 984'323.61 |

(Les termes entre parenthèses s'appliquent aux chiffres négatifs)

Vernayaz, le 20 octobre 2022

| Comptes de fonctionnement | | Budget Charges | 2023 Revenus | Budget Charges | 2022 Revenus | Comptes Charges | 2021 Revenus |
|----------------------------------|---|---------------------------|-------------------------|---------------------------|-------------------------|----------------------------|-------------------------|
| 0 | ADMINISTRATION GÉNÉRALE | | | | | | |
| 02 | SERVICES GENERAUX | | | | | | |
| 022 | SERVICES GENERAUX | | | | | | |
| 022.31 | BIENS, SERVICES ET AUTRES CHARGES D'EXPLOITATION | | | | | | |
| 022.3130.00 | Frais bancaires et taxes | 50.00 | | 50.00 | | 95.52 | |
| 022.3130.02 | Frais de représentation | 7'500.00 | | | | | |
| 022.3132.00 | Frais fiduciaire | 1'400.00 | | 1'400.00 | | 1'723.20 | |
| 022.3132.04 | Frais géomètre-cadastre mise à jour des plans | | | | | 856.20 | |
| 022.3137.00 | Impôts | 1'300.00 | | 1'300.00 | | 1'298.25 | |
| 022.3199.00 | Frais divers | | | | | 250.00 | |
| 022.31 | TOTAL BIENS, SERVICES ET AUTRES CHARGES D'EXPLOITA | 10'250.00 | | 2'750.00 | | 4'223.17 | |
| 022.36 | CHARGES DE TRANSFERTS | | | | | | |
| 022.3612.00 | Frais administratifs | 11'000.00 | | 11'000.00 | | 9'887.50 | |
| 022.36 | TOTAL CHARGES DE TRANSFERTS | 11'000.00 | | 11'000.00 | | 9'887.50 | |
| 022.42 | TAXES | | | | | | |
| 022.4240.00 | Recettes diverses | | | | | | 8'579.70 |
| 022.42 | TOTAL TAXES | | | | | | 8'579.70 |
| 022 | TOTAL SERVICES GENERAUX | 21'250.00 | | 13'750.00 | | 14'110.67 | 8'579.70 |
| 02 | TOTAL SERVICES GENERAUX | 21'250.00 | | 13'750.00 | | 14'110.67 | 8'579.70 |
| 0 | TOTAL ADMINISTRATION GÉNÉRALE | 21'250.00 | | 13'750.00 | | 14'110.67 | 8'579.70 |

| Comptes de fonctionnement | | Budget Charges | 2023 Revenus | Budget Charges | 2022 Revenus | Comptes Charges | 2021 Revenus |
|----------------------------------|---|---------------------------|-------------------------|---------------------------|-------------------------|----------------------------|-------------------------|
| 8 | ECONOMIE PUBLIQUE | | | | | | |
| 82 | SYLVICULTURE | | | | | | |
| 820 | SYLVICULTURE | | | | | | |
| 820.31 | BIENS, SERVICES ET AUTRES CHARGES D'EXPLOITATION | | | | | | |
| 820.3101.00 | Achat de sapins par la Bourgeoisie | 2'000.00 | | 2'000.00 | | 2'532.05 | |
| 820.3130.04 | Frais de la corvée bourgeoisiale | 5'000.00 | | 5'000.00 | | | |
| 820.3141.00 | Construction et entretien des Chemins forestiers | | | | | 2'003.20 | |
| 820.3141.02 | Frais entretien de la Route des Diligences | 5'000.00 | | 5'000.00 | | 3'461.75 | |
| 820.3145.00 | Frais d'entretien de la châtaigneraie | 6'000.00 | | 6'000.00 | | -1'147.30 | |
| 820.3199.00 | Frais de la commission | 1'000.00 | | 1'000.00 | | 540.00 | |
| 820.31 | TOTAL BIENS, SERVICES ET AUTRES CHARGES D'EXPLOITA | 19'000.00 | | 19'000.00 | | 7'389.70 | |
| 820.36 | CHARGES DE TRANSFERTS | | | | | | |
| 820.3612.00 | Participation aux frais des Travaux Publics | 3'500.00 | | 3'500.00 | | 3'500.00 | |
| 820.3612.01 | Participation aux frais du service des bâtiments | 6'500.00 | | | | | |
| 820.3612.02 | Participation aux travaux du Triage forestier | 4'000.00 | | 4'000.00 | | 4'000.00 | |
| 820.36 | TOTAL CHARGES DE TRANSFERTS | 14'000.00 | | 7'500.00 | | 7'500.00 | |
| 820.42 | TAXES | | | | | | |
| 820.4250.00 | Recette des ventes de sapins | | 1'000.00 | | 1'000.00 | | 523.00 |
| 820.42 | TOTAL TAXES | | 1'000.00 | | 1'000.00 | | 523.00 |
| 820.46 | REVENUS DE TRANSFERTS | | | | | | |
| 820.4612.00 | Contibu de la commune VZ décision AP/AB | | 30'000.00 | | 30'000.00 | | |

| Comptes de fonctionnement | | Budget | 2023 | Budget | 2022 | Comptes | 2021 |
|----------------------------------|---|------------------|------------------|-----------------|------------------|------------------|------------------|
| | | Charges | Revenus | Charges | Revenus | Charges | Revenus |
| 9 | FINANCES ET IMPÔTS | | | | | | |
| 96 | ADMINISTRATION DE LA FORTUNE ET DE LA DETTE | | | | | | |
| 963 | BIENS-FONDS DU PATRIMOINE FINANCIER | | | | | | |
| 963.31 | BIENS, SERVICES ET AUTRES CHARGES D'EXPLOITATION | | | | | | |
| 963.3101.02 | Matériel d'entretien Boulodrome | 800.00 | | 800.00 | | | |
| 963.3120.00 | Combustible, énergie, électricité, eau | 2'500.00 | | 1'500.00 | | 1'293.10 | |
| 963.3134.00 | Assurances choses & RC | 1'500.00 | | 520.00 | | | |
| 963.3144.02 | Frais d'entretien - Boulodrome | 7'000.00 | | 7'000.00 | | | |
| 963.31 | TOTAL BIENS, SERVICES ET AUTRES CHARGES D'EXPLOITA | 11'800.00 | | 9'820.00 | | 1'293.10 | |
| 963.34 | CHARGES FINANCIERES | | | | | | |
| 963.3441.40 | Amortissement PF | 16'900.00 | | | | 11'689.00 | |
| 963.34 | TOTAL CHARGES FINANCIERES | 16'900.00 | | | | 11'689.00 | |
| 963.44 | REVENUS FINANCIERS | | | | | | |
| 963.4411.00 | Bénéfice s/vente terrains | | 3'000.00 | | 3'000.00 | | |
| 963.4470.00 | Locations et DDP (privés) | | 30'000.00 | | 35'000.00 | | 24'384.00 |
| 963.4470.02 | DDP - parcelle n° 658 (Salle de sport - Cmne) | | 30'000.00 | | 30'000.00 | | 30'000.00 |
| 963.4472.00 | Locations du couvert | | 8'000.00 | | | | |
| 963.4472.02 | Locations du boulodrome | | 8'000.00 | | | | |
| 963.44 | TOTAL REVENUS FINANCIERS | | 79'000.00 | | 68'000.00 | | 54'384.00 |

| Comptes de fonctionnement | | Budget Charges | 2023 Revenus | Budget Charges | 2022 Revenus | Comptes Charges | 2021 Revenus |
|----------------------------------|--|---------------------------|-------------------------|---------------------------|-------------------------|----------------------------|-------------------------|
| 963.46 | REVENUS DE TRANSFERTS | | | | | | |
| 963.4612.00 | Contrib. de la Cmne de Vz décision AP/AB | | | | | | 30'000.00 |
| 963.46 | TOTAL REVENUS DE TRANSFERTS | | | | | | 30'000.00 |
| 963 | TOTAL BIENS-FONDS DU PATRIMOINE FINANCIER | 28'700.00 | 79'000.00 | 9'820.00 | 68'000.00 | 12'982.10 | 84'384.00 |
| 96 | TOTAL ADMINISTRATION DE LA FORTUNE ET DE LA DETTE | 28'700.00 | 79'000.00 | 9'820.00 | 68'000.00 | 12'982.10 | 84'384.00 |
| 9 | TOTAL FINANCES ET IMPÔTS | 28'700.00 | 79'000.00 | 9'820.00 | 68'000.00 | 12'982.10 | 84'384.00 |
| | | | | | | | |
| | Total compte de fonctionnement | 82'950.00 | 110'000.00 | 50'070.00 | 99'000.00 | 41'982.47 | 117'614.91 |
| | Excédent de revenus ou de charges | 27'050.00 | | 48'930.00 | | 75'632.44 | |

CANTON DU VALAIS



BOURGEOISIE DE VERNAYAZ

Compte d'investissement
(classification administrative)

| Comptes d'investissement | | Budget | 2023 | Budget | 2022 | Comptes | 2021 |
|---------------------------------|--|-----------------|-----------------|-----------------|-----------------|-----------------|-----------------|
| | | Dépenses | Recettes | Dépenses | Recettes | Dépenses | Recettes |
| 9 | FINANCES ET IMPÔTS | | | | | | |
| 96 | ADMINISTRATION DE LA FORTUNE ET DE LA DETTE | | | | | | |
| 963 | BIENS-FONDS DU PATRIMOINE FINANCIER | | | | | | |
| 963.50 | IMMOBILISATIONS CORPORELL | | | | | | |
| 963.5040.00 | Couvert - Aménagements extérieurs | 50'000.00 | | 700'000.00 | | | |
| 963.5040.02 | Boulodrome | 50'000.00 | | 50'000.00 | | | |
| 963.50 | TOTAL IMMOBILISATIONS CORPORELL | 100'000.00 | | 750'000.00 | | | |
| 963 | TOTAL BIENS-FONDS DU PATRIMOINE FINANCIER | 100'000.00 | | 750'000.00 | | | |
| 96 | TOTAL ADMINISTRATION DE LA FORTUNE ET DE LA DETTE | 100'000.00 | | 750'000.00 | | | |
| 9 | TOTAL FINANCES ET IMPÔTS | 100'000.00 | | 750'000.00 | | | |
| | | | | | | | |
| | Total compte d'investissement | 100'000.00 | | 750'000.00 | | | |
| | Investissements nets | | 100'000.00 | | 750'000.00 | | |

CANTON DU VALAIS



BOURGEOISIE DE VERNAYAZ

Compte de fonctionnement
(par nature)

RECAPITULATION DES CHARGES ET DES REVENUS DE FONCTIONNEMENT PAR NATURE

| | Budget 2023 | | Budget 2022 | | Comptes 2021 | |
|--|-------------|------------|-------------|-----------|--------------|------------|
| | Charges | Revenus | Charges | Revenus | Charges | Revenus |
| 30 Charges de personnel | | | | | | |
| 31 Charges de biens et services et autres charges d'e | 41'050.00 | | 31'570.00 | | 12'905.97 | |
| 32 Intérêts passifs | | | | | | |
| 33 Amortissements du patrimoine administratif | | | | | 11'689.00 | |
| 34 Charges financières | 16'900.00 | | | | | |
| 35 Attributions aux fonds et financements spéciaux | | | | | 17'387.50 | |
| 36 Charges de transfert | 25'000.00 | | 18'500.00 | | | |
| 37 Subventions à redistribuer | | | | | | |
| 38 Charges extraordinaires | | | | | | |
| 39 Imputations internes | | | | | | |
| 40 Revenus fiscaux | | | | | | |
| 41 Patentes et concessions | | | | | | |
| 42 Taxes | | 1'000.00 | | 1'000.00 | | 62'963.70 |
| 43 Revenus divers | | | | | | 523.00 |
| 44 Revenus financiers | | 79'000.00 | | 68'000.00 | | |
| 45 Prélèvements sur les fonds et financements spéciaux | | | | | | 54'128.21 |
| 46 Revenus de transfert | | 30'000.00 | | 30'000.00 | | |
| 47 Subventions à redistribuer | | | | | | |
| 48 Revenus extraordinaires | | | | | | |
| 49 Imputations internes | | | | | | |
| 90 Clôture du compte de résultats | | | | | | |
| Total des charges et revenus | 82'950.00 | 110'000.00 | 50'070.00 | 99'000.00 | 41'982.47 | 117'614.91 |
| Excédent des revenus ou des charges | 27'050.00 | | 48'930.00 | | 75'632.44 | |

CANTON DU VALAIS



BOURGEOISIE DE VERNAYAZ

Compte d'investissement
(par nature)

RECAPITULATION DES DEPENSES ET DES RECETTES D'INVESTISSEMENT PAR NATURE

| | | Budget 2023 | | Budget 2022 | | Comptes 2021 | |
|---------------------------------------|--|-------------|------------|-------------|------------|--------------|----------|
| | | Dépenses | Recettes | Dépenses | Recettes | Dépenses | Recettes |
| 50 | Immobilisations corporelles | 100'000.00 | | 750'000.00 | | | |
| 51 | Investissements pour le compte de tiers | | | | | | |
| 52 | Immobilisations incorporelles | | | | | | |
| 54 | Prêts | | | | | | |
| 55 | Participations et capital social | | | | | | |
| 56 | Subventions d'investissement propres | | | | | | |
| 57 | Subventions d'investissement à redistribuer | | | | | | |
| 58 | Autres dépenses à porter à l'actif... | | | | | | |
| 59 | Report au bilan | | | | | | |
| 60 | Report d'immobilisations corporelles dans le patri | | | | | | |
| 61 | Remboursements | | | | | | |
| 62 | Report d'immobilisations incorporelles | | | | | | |
| 63 | Subventions d'investissement acquises | | | | | | |
| 64 | Remboursement de prêts | | | | | | |
| 65 | Report de participations | | | | | | |
| 66 | Remboursement de subventions d'investissement prop | | | | | | |
| 67 | Subventions d'investissement à redistribuer | | | | | | |
| 68 | Reprise des amortissements | | | | | | |
| 69 | Report au bilan | | | | | | |
| Total des dépenses et recettes | | 100'000.00 | | 750'000.00 | | | |
| Excédent des recettes ou des dépenses | | | 100'000.00 | | 750'000.00 | | |